

KMU-Finanzierung in der Bundesrepublik Deutschland

Politikdialogveranstaltung „Finanzierungsmöglichkeiten der KMUs“

11. April 2007

Banja Luka, Bosnien und Herzegowina

von

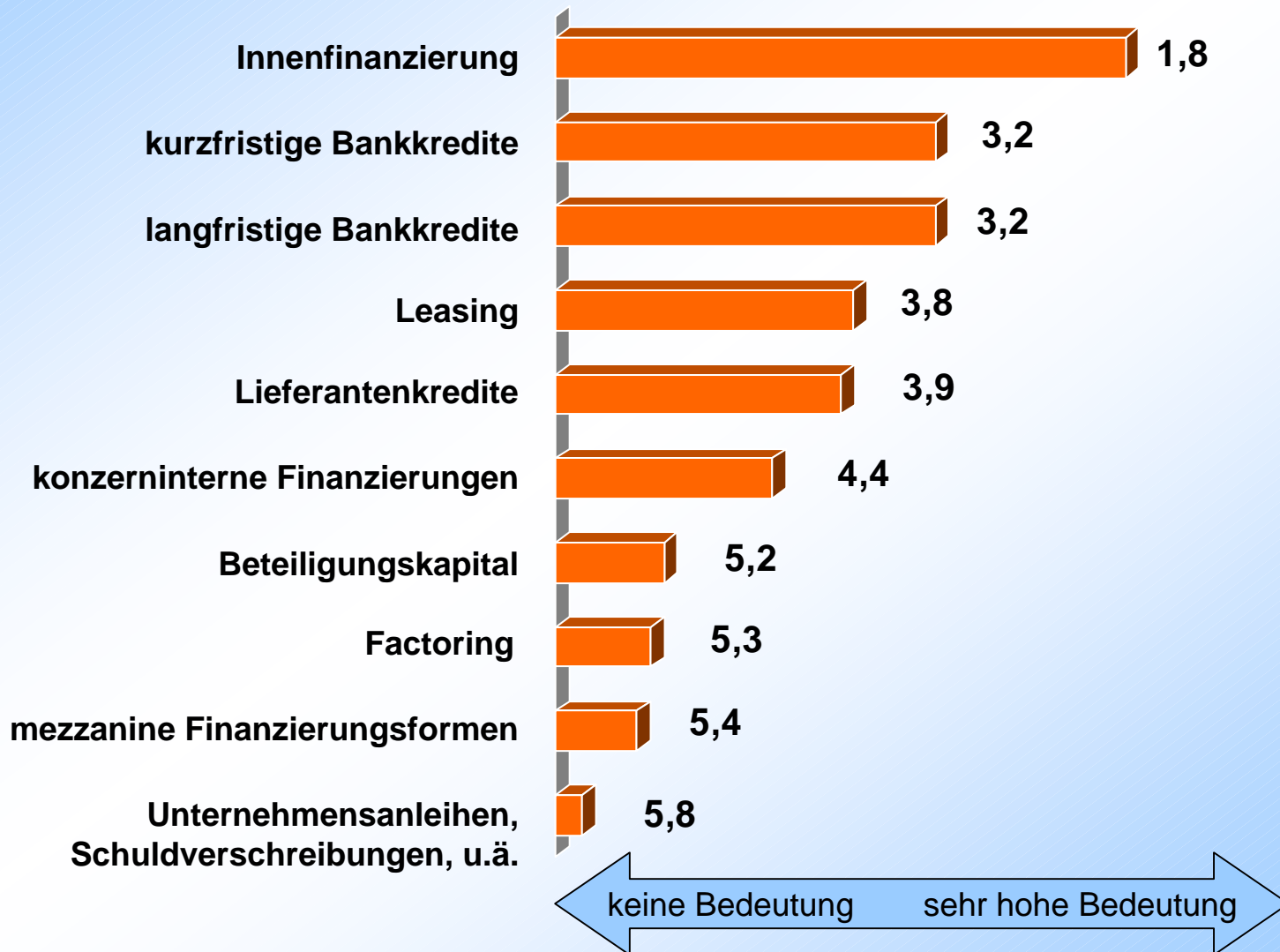
Dr. Christian Hauser

Institut für Mittelstandsforschung Bonn

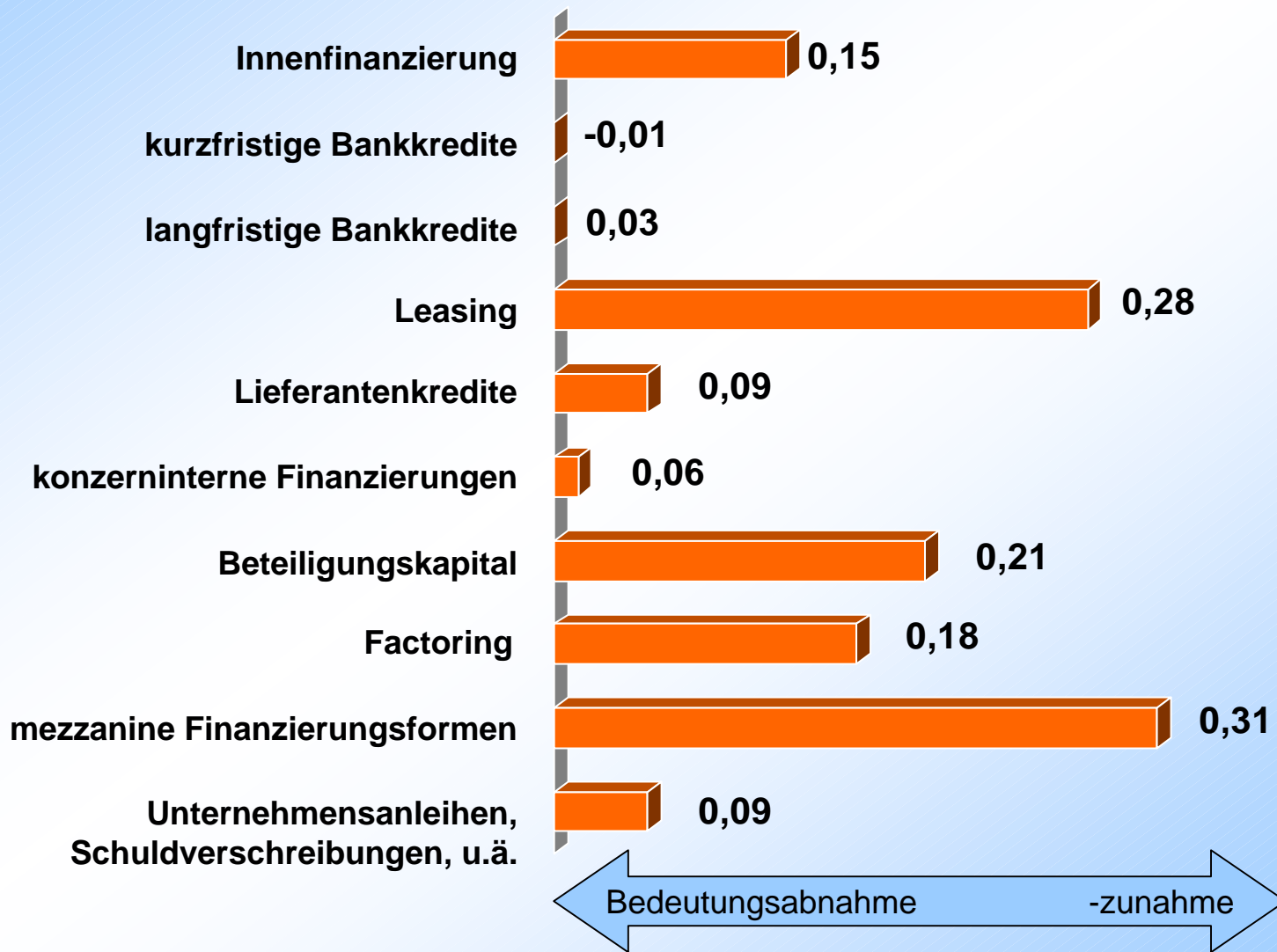
Zentrale Fragestellungen

1. Welche Finanzierungsformen präferieren KMU?
2. Leiden die KMU an Eigenkapitalschwäche?
3. Haben KMU Schwierigkeiten Kredite zu erhalten?
4. Welche Bedeutung haben Fördermittel?
5. Welche Finanzierungsalternativen können KMU nutzen?

Bedeutung von Finanzierungsquellen im Jahr 2006 (Rangpunkte, Durchschnitt)



Entwicklung der Bedeutung von Finanzierungsquellen (Rangpunkte, Durchschnitt)



Zentrale Fragestellungen

1. Welche Finanzierungsformen präferieren KMU?

2. Leiden die KMU an Eigenkapitalschwäche?

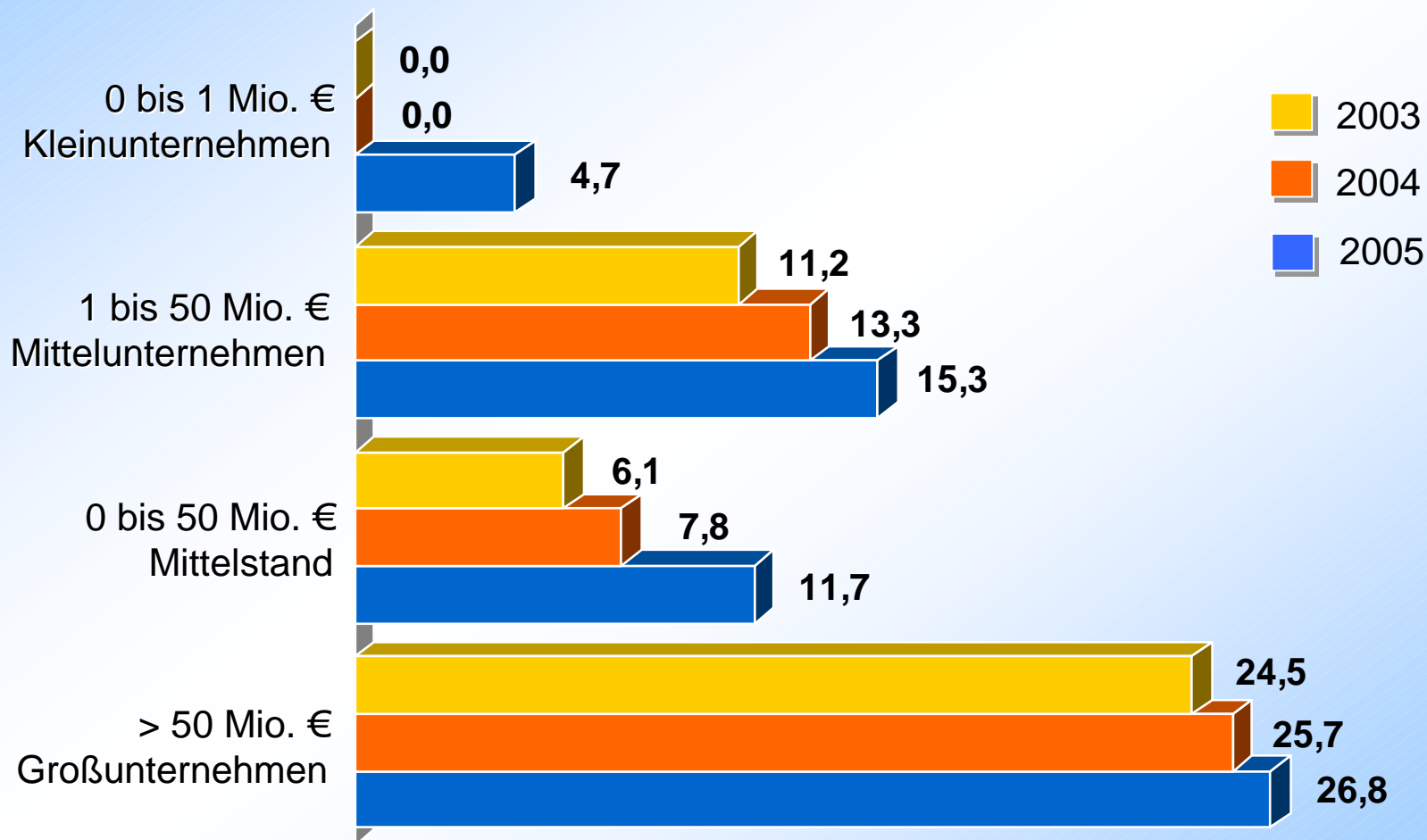
3. Haben KMU Schwierigkeiten Kredite zu erhalten?

4. Welche Bedeutung haben Fördermittel?

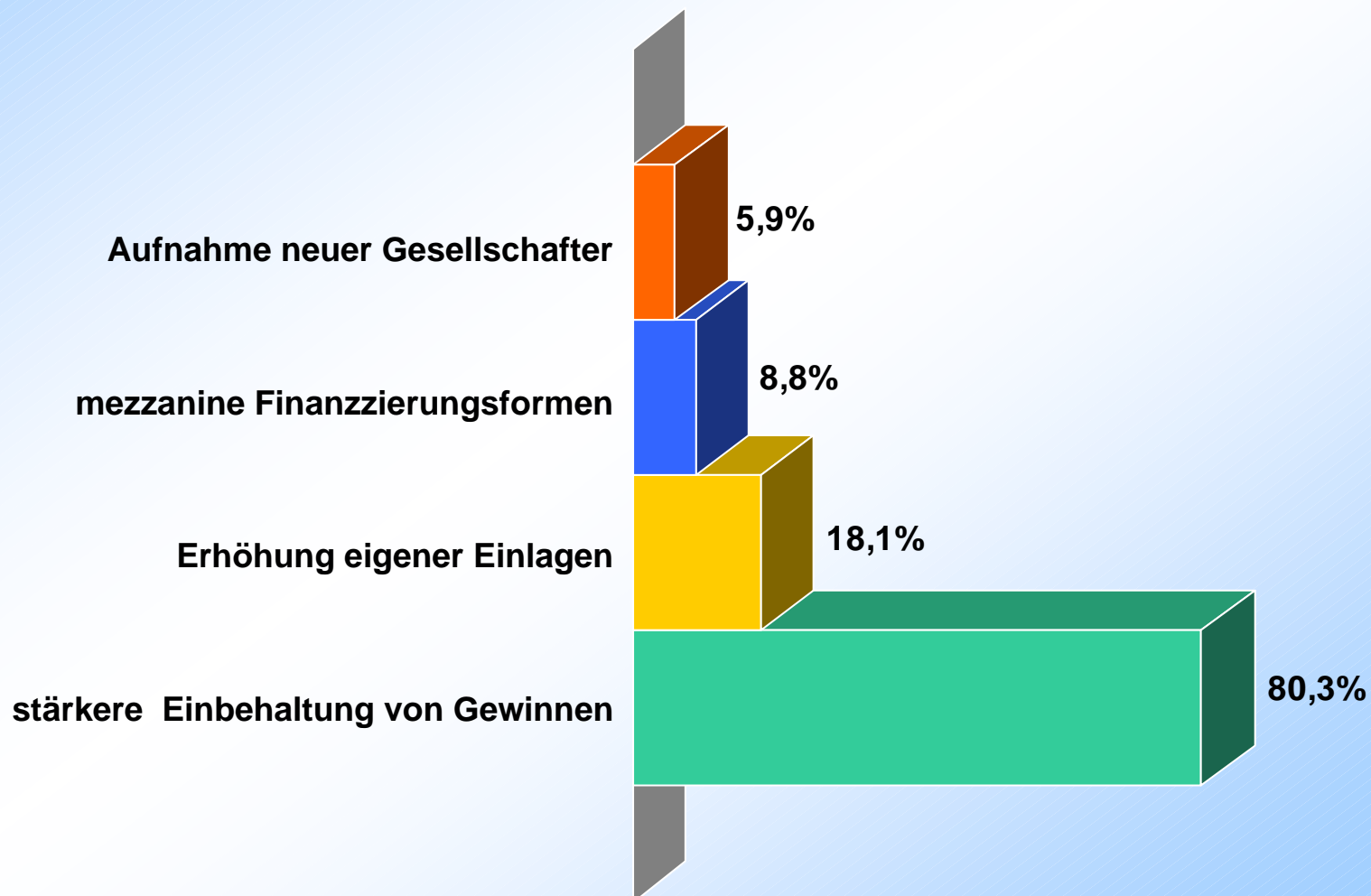
5. Welche Finanzierungsalternativen können KMU nutzen?

Entwicklung der Eigenkapitalquote von Unternehmen

(nach Umsatzgrößenklassen, in %)



Quellen der Eigenkapitalquotenerhöhung

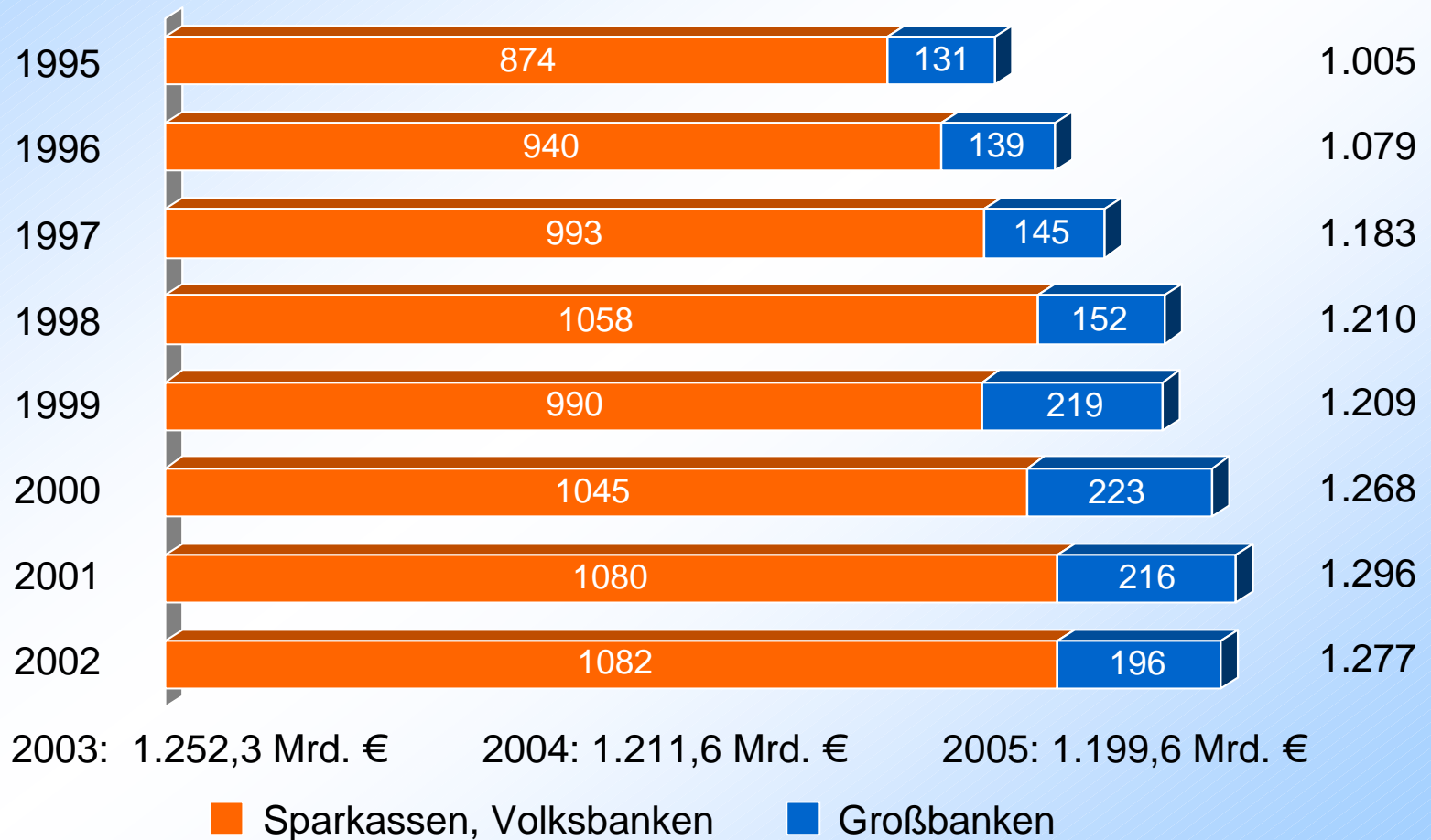


Zentrale Fragestellungen

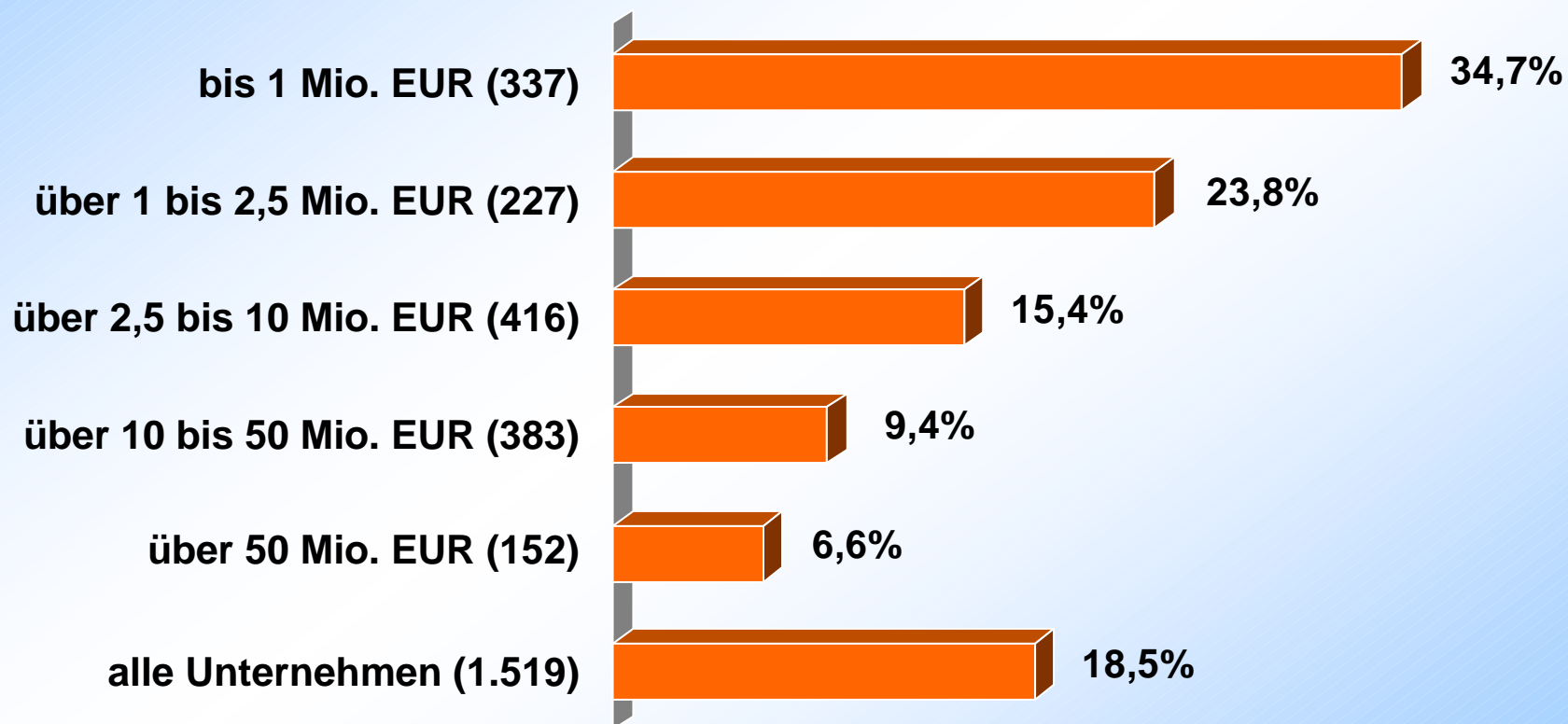
1. Welche Finanzierungsformen präferieren KMU?
2. Leiden die KMU an Eigenkapitalschwäche?
- 3. Haben KMU Schwierigkeiten Kredite zu erhalten?**
4. Welche Bedeutung haben Fördermittel?
5. Welche Finanzierungsalternativen können KMU nutzen?

Kredite an Unternehmen und Selbständige

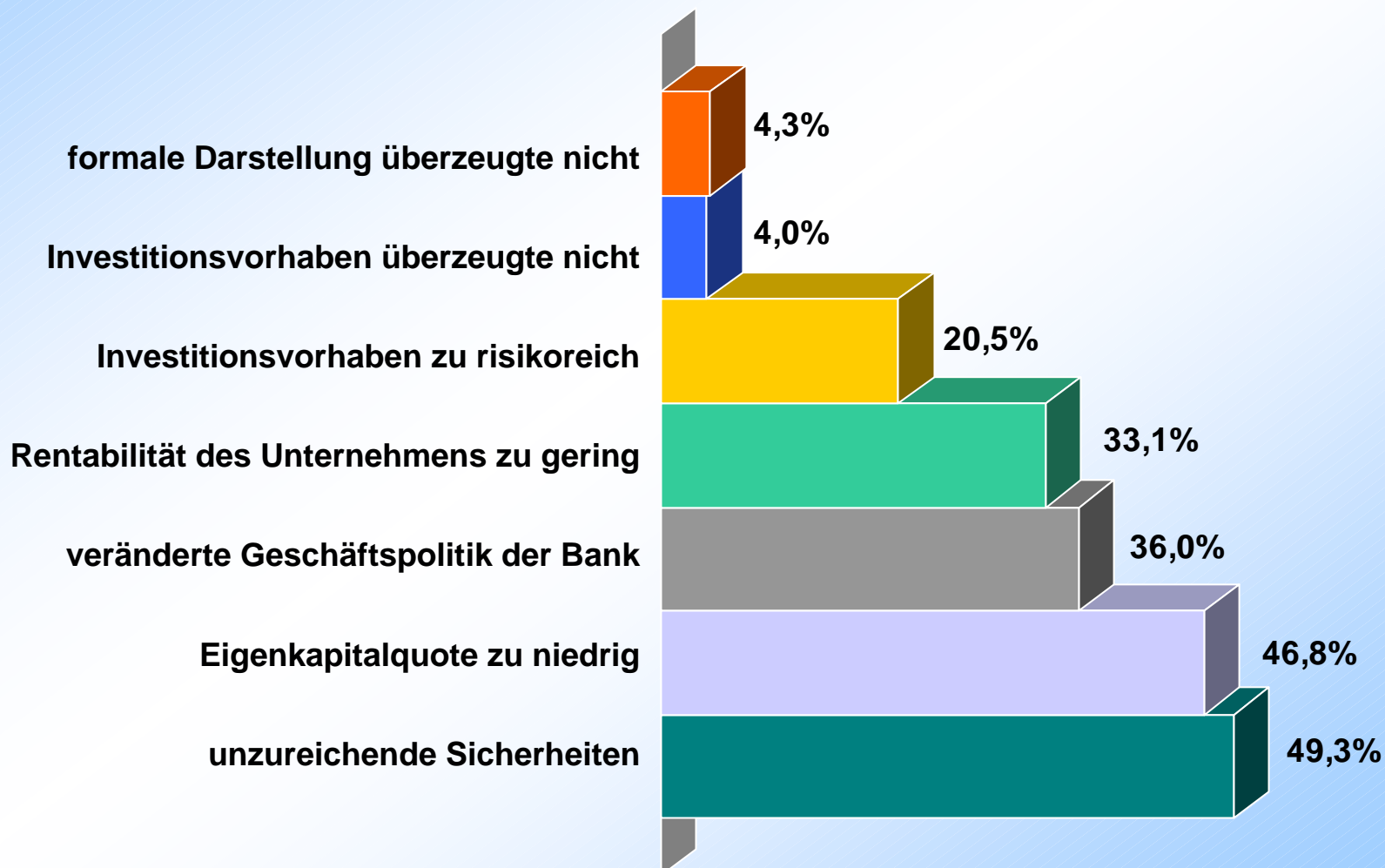
Bestand zum Jahresende in Mrd. €



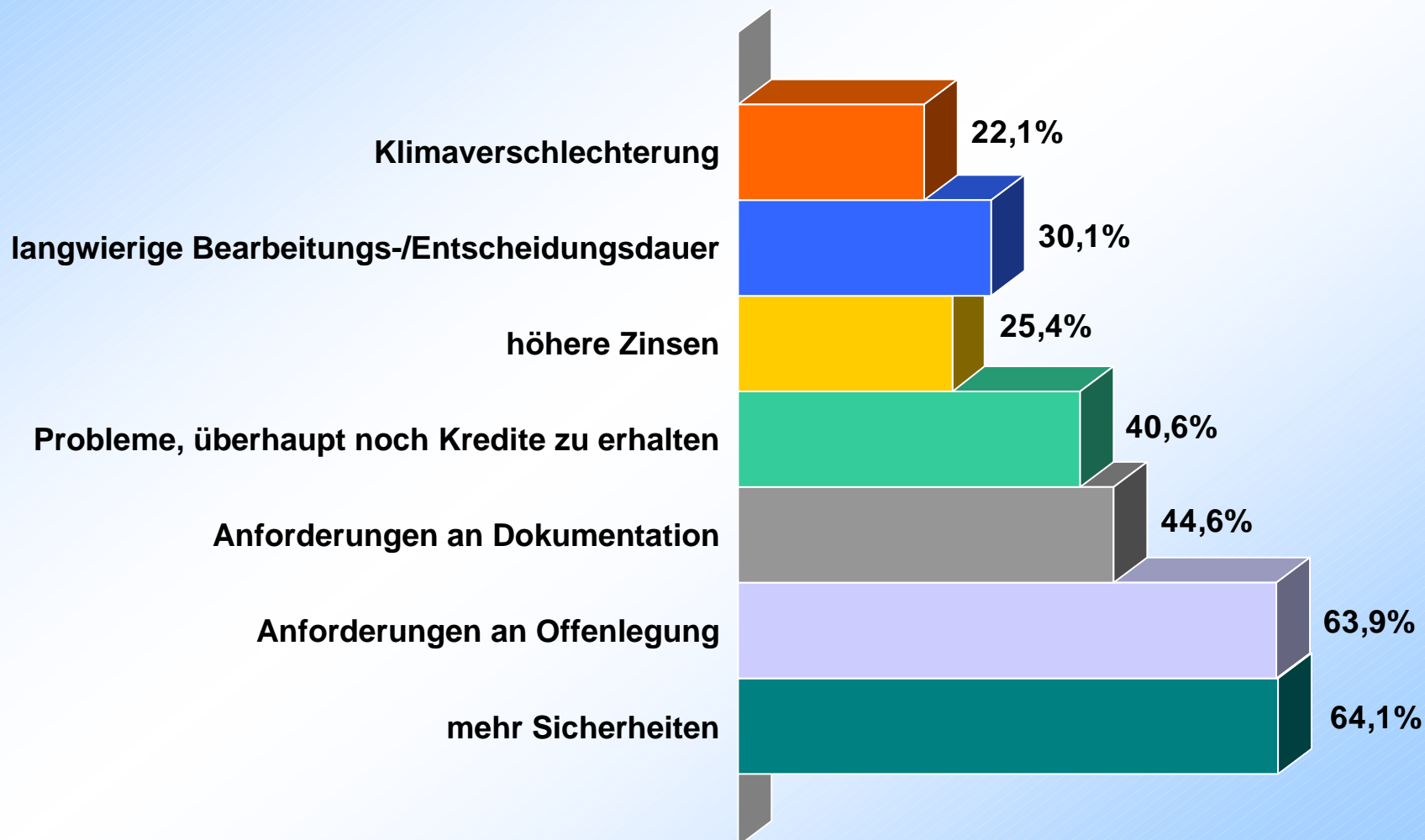
Ablehnung von Investitionskrediten nach Umsatzgrößenklassen



Gründe für die Ablehnung von Investitionskrediten



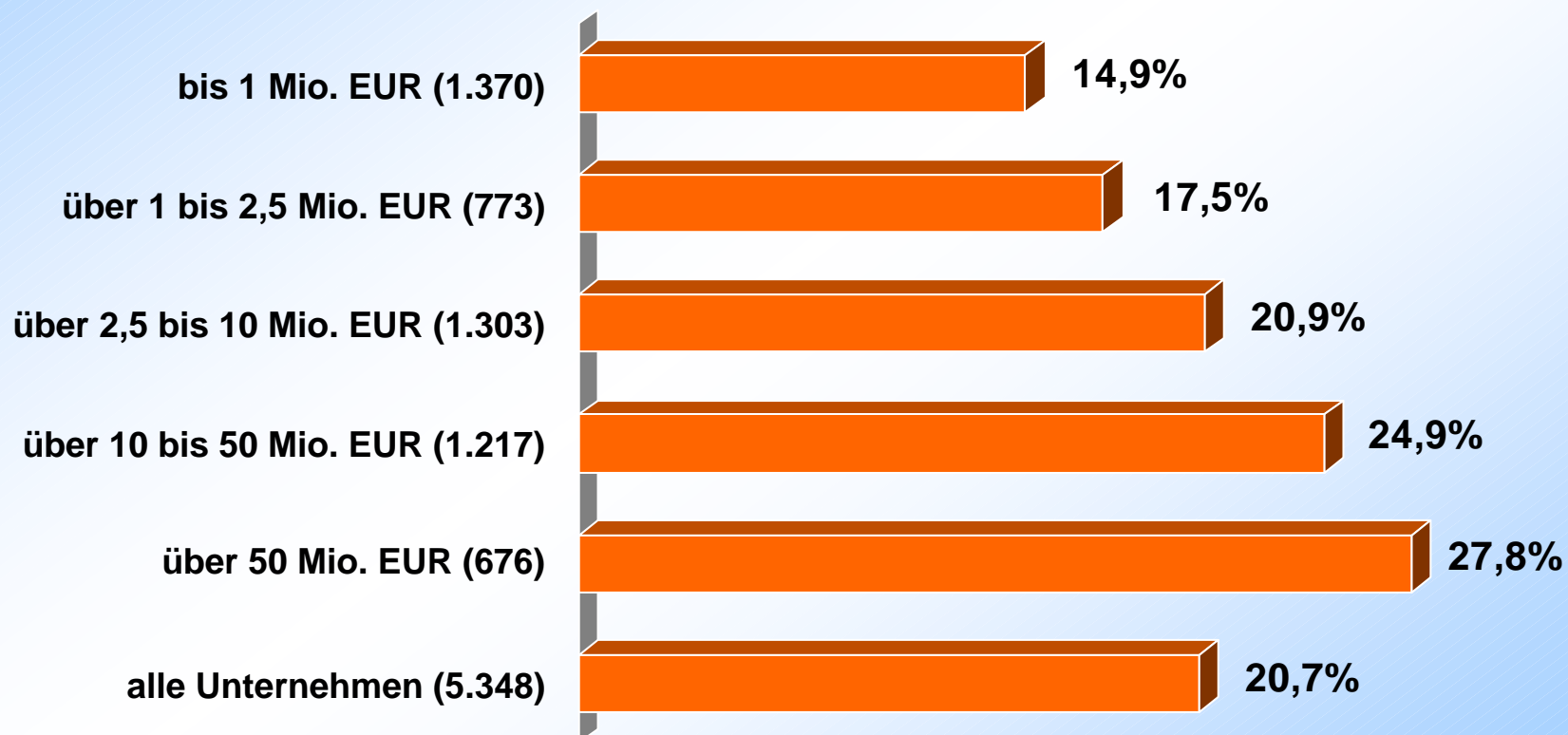
Gründe für die Verschlechterung der Kreditaufnahme



Zentrale Fragestellungen

1. Welche Finanzierungsformen präferieren KMU?
2. Leiden die KMU an Eigenkapitalschwäche?
3. Haben KMU Schwierigkeiten Kredite zu erhalten?
4. **Welche Bedeutung haben Fördermittel?**
5. Welche Finanzierungsalternativen können KMU nutzen?

Beantragung von Fördermitteln nach Umsatzgrößenklassen



Höhe und Entwicklung der Förderung (I)

Zusagen des Bundes und der KfW-Mittelstandsbank an Unternehmen 2006 und im Vergleich zum Vorjahr

	Zusagen			
	2005		2006	
	Anzahl	Mio. EUR	Anzahl	Mio. EUR
ERP-Programme				
Kapital für Gründung	1.668	177,8	1.576	166,7
Kapital für Wachstum	142	20,7	168	31,0
Regionalförderprogramm	496	102,6	791	169,6
Kapitalbeteiligungen	282	75,7	294	75,9
Bürgschaftsbanken	19	52,7	20	50,6
Innovationsprogramm	85	198,8	615	1.640,3
Umwelt	3.300	2.436,1	5.194	2.870,5
Exportprogramm	8	50,9	13	87,6
Mobilisiertes Beteiligungskapital	105	96,5	104	89,1
Zwischensumme	6.105	3.211,8	8.775	5.181,3

Höhe und Entwicklung der Förderung (II)

Zusagen des Bundes und der KfW-Mittelstandsbank an Unternehmen 2006 und im Vergleich zum Vorjahr

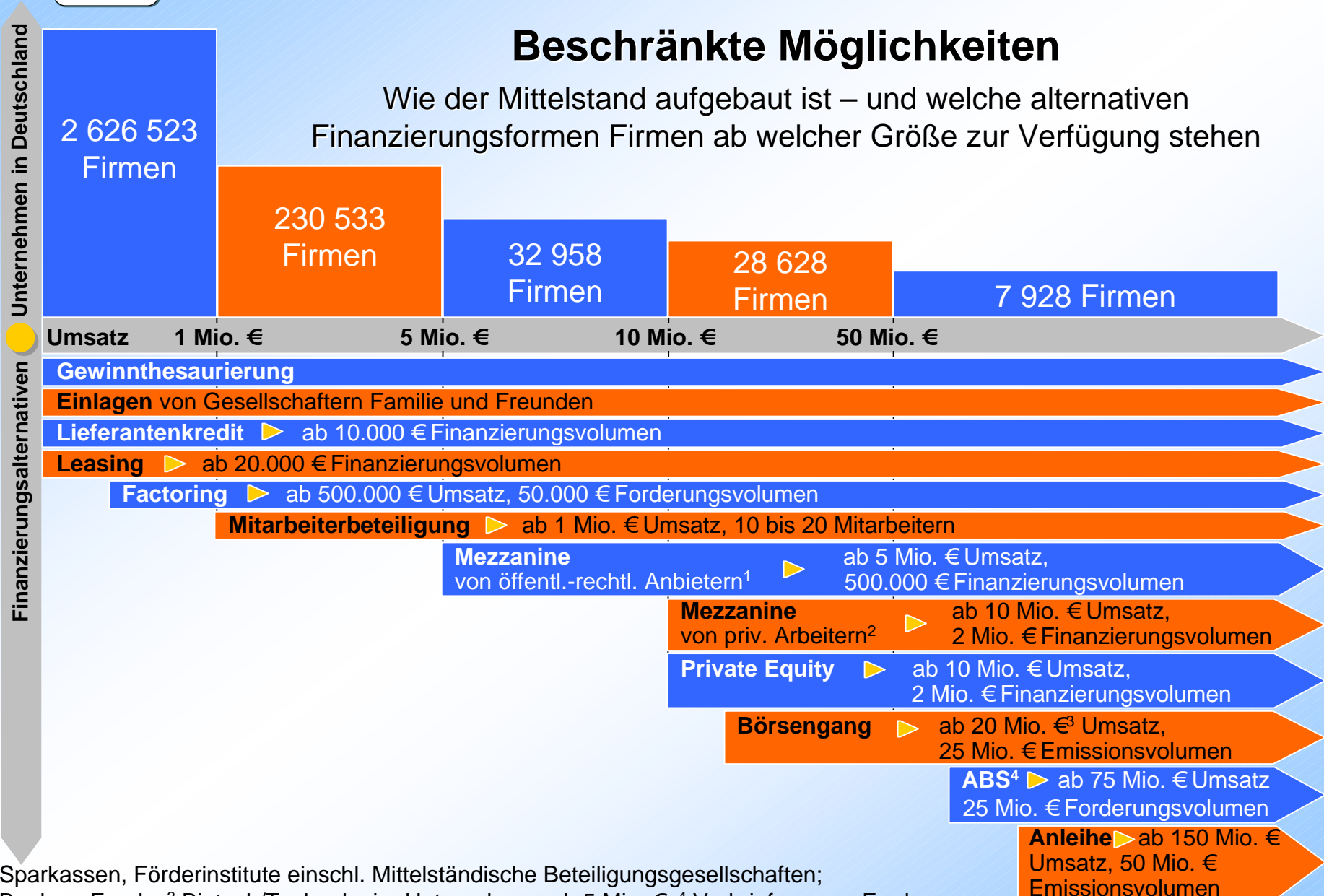
	Zusagen			
	2005		2006	
	Anzahl	Mio EUR	Anzahl	Mio EUR
KfW-Mittelstandsbank-Programme				
Unternehmerkredit	12.509	4.558,3	10.390	5.865,3
Betriebsmittel	1.571	133,3	1.003	170,6
Startgeld	3.103	100,0	2.619	85,6
Mikrodarlehen	1.468	23,9	1.369	22,0
Kapital für Arbeit und Investitionen	305	291,7	314	297,3
Umwelt	3.533	903,0	4.472	1.145,7
<i>Zwischensumme</i>	<i>22.489</i>	<i>6.010,3</i>	<i>20.167</i>	<i>7.586,5</i>
<i>Zwischensumme ERP</i>	<i>6.105</i>	<i>3.211,8</i>	<i>8.775</i>	<i>5.181,3</i>
<i>Zwischensumme KfW</i>	<i>22.489</i>	<i>6.010,3</i>	<i>20.167</i>	<i>7.586,5</i>
Gesamtsumme	28.594	9.222,1	28.942	12.767,8

Zentrale Fragestellungen

1. Welche Finanzierungsformen präferieren KMU?
2. Leiden die KMU an Eigenkapitalschwäche?
3. Haben KMU Schwierigkeiten Kredite zu erhalten?
4. Welche Bedeutung haben Fördermittel?
5. **Welche Finanzierungsalternativen können KMU nutzen?**

Beschränkte Möglichkeiten

Wie der Mittelstand aufgebaut ist – und welche alternativen Finanzierungsformen Firmen ab welcher Größe zur Verfügung stehen



¹ Sparkassen, Förderinstitute einschl. Mittelständische Beteiligungsgesellschaften;

² Banken, Fonds; ³ Biotech/Technologie- Unternehmen ab 5 Mio. €; ⁴ Verbriefung von Forderungen