

Gründungsgeschehen in Deutschland

**Sitzung des Bund-Länder-Ausschusses „Mittelstand“
28./29. September 2006 in Hamburg**

von

**Prof. Dr. Frank Wallau
und Brigitte Günterberg**

Institut für Mittelstandsforschung Bonn

Gewerbeanmeldungen lt. Statistischem Bundesamt 2005 in Deutschland

895.144

 Neuerrichtung
759.843

 Zuzug
63.514

 Übernahme
71.787

 Neugründung
756.035

 Umwandlung
3.808

 Rechtsform-
wechsel
15.012

 Gesellschafter-
eintritt
3.974

 Erbfolge,
Kauf, Pacht
52.801

 Betriebs-
gründung
170.827

 Sonstige
Neugründung
585.208

 Betriebs-
gründung einer
Hauptnieder-
lassung
112.617

 Betriebs-
gründung einer
Zweignieder-
lassung /
unselbst.
Zweigstelle
58.210

 Gründung eines Kleingewerbetreibenden (KGT)
366.758

 Nebenerwerbs-
gründung
218.450

 „Echte“ Gründung
eines KGT
330.082

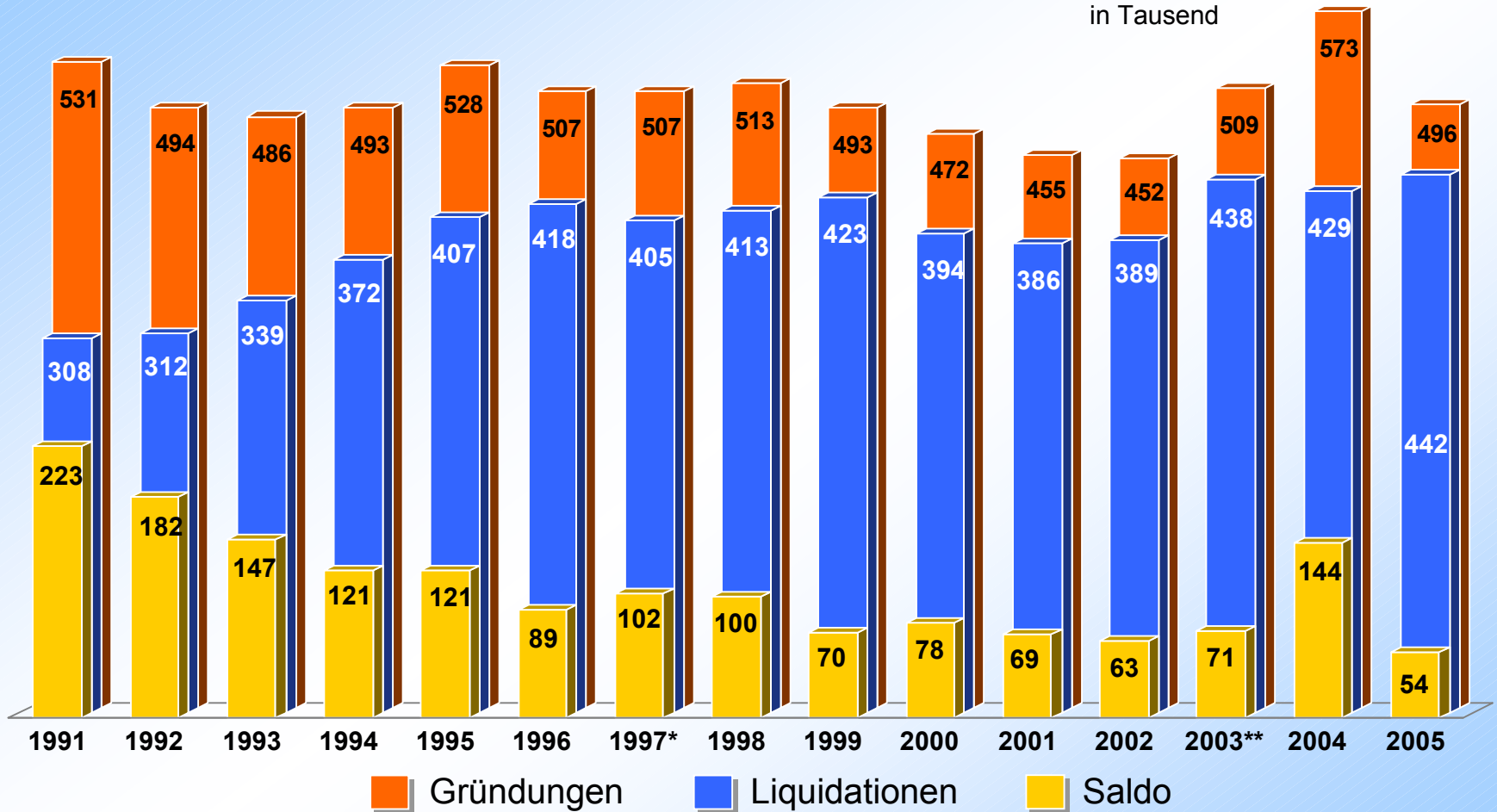
 „Unechte“ Gründung
eines KGT
36.676

Existenzgründungen lt. IfM Bonn 2005 in Deutschland

495.500

Gründungen und Liquidationen 1991 - 2005 in Deutschland

in Tausend

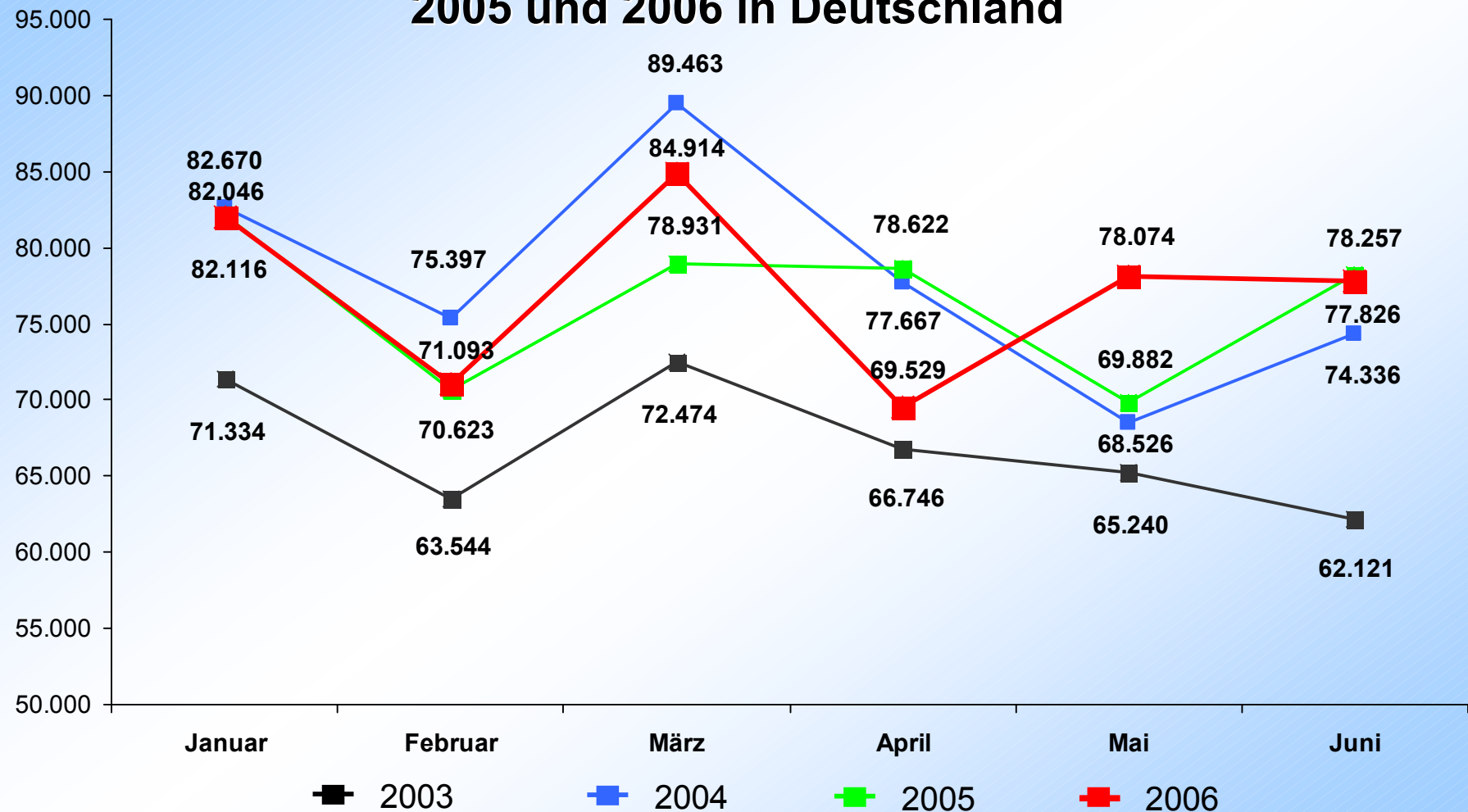


■ Gründungen
 ■ Liquidationen
 ■ Saldo

* seit 1997 Neuberechnung auf Basis der vom Statistischen Bundesamt bundeseinheitlich erfassten Gewerbean- und -abmeldungen.

** neue Berechnungsmethode mit Zahlen zu Nebenerwerb und gründungsrelevanten Übernahmen (Erbfolge, Kauf, Pacht) aus der amtlichen Statistik.

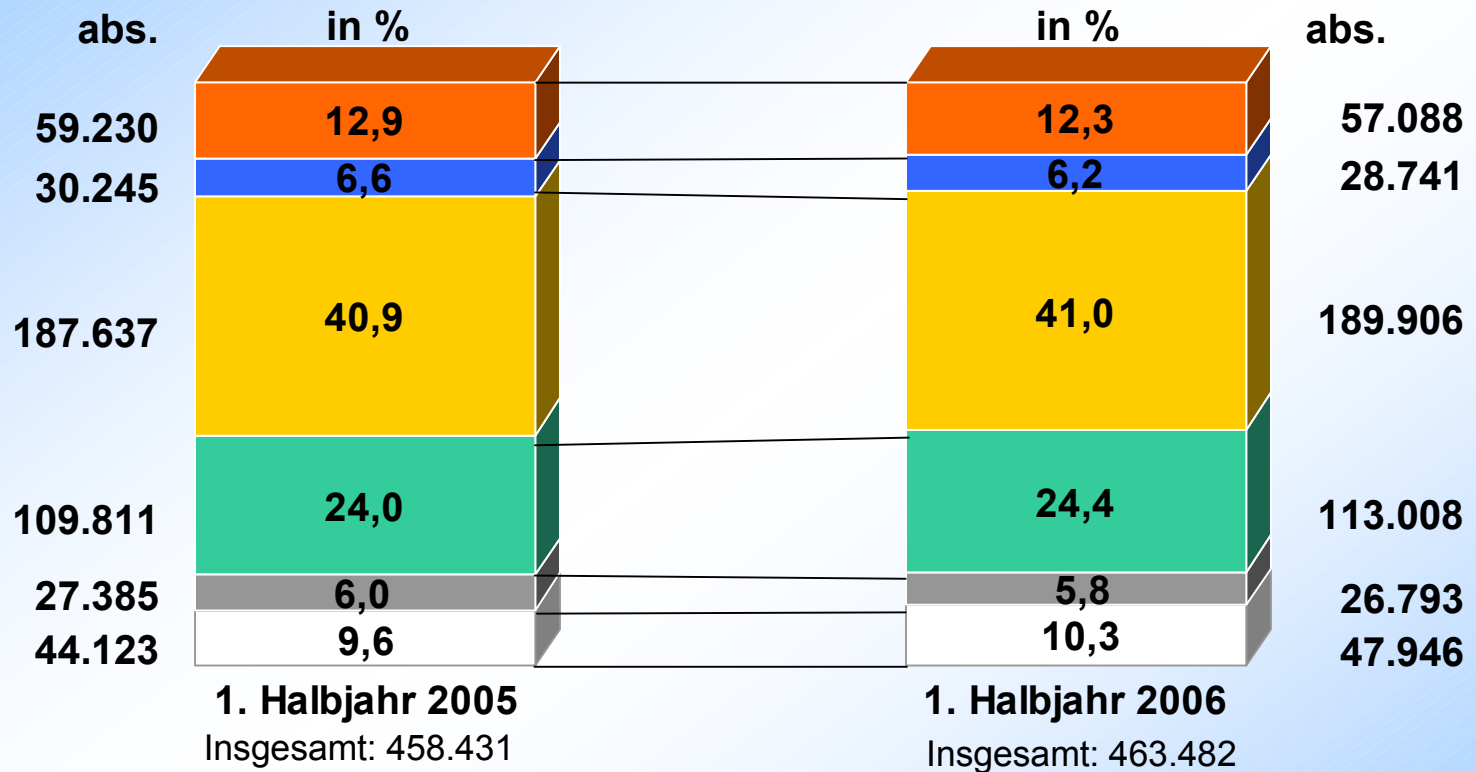
Gewerbebeanmeldungen¹⁾ Januar bis Juni 2003, 2004, 2005 und 2006 in Deutschland



1) Ohne Automatenaufsteller und Reisegewerbe. Ohne Freie Berufe.

Quelle: STATISTISCHES BUNDESAMT: Gewerbeanzeigen, versch. Jahrgänge

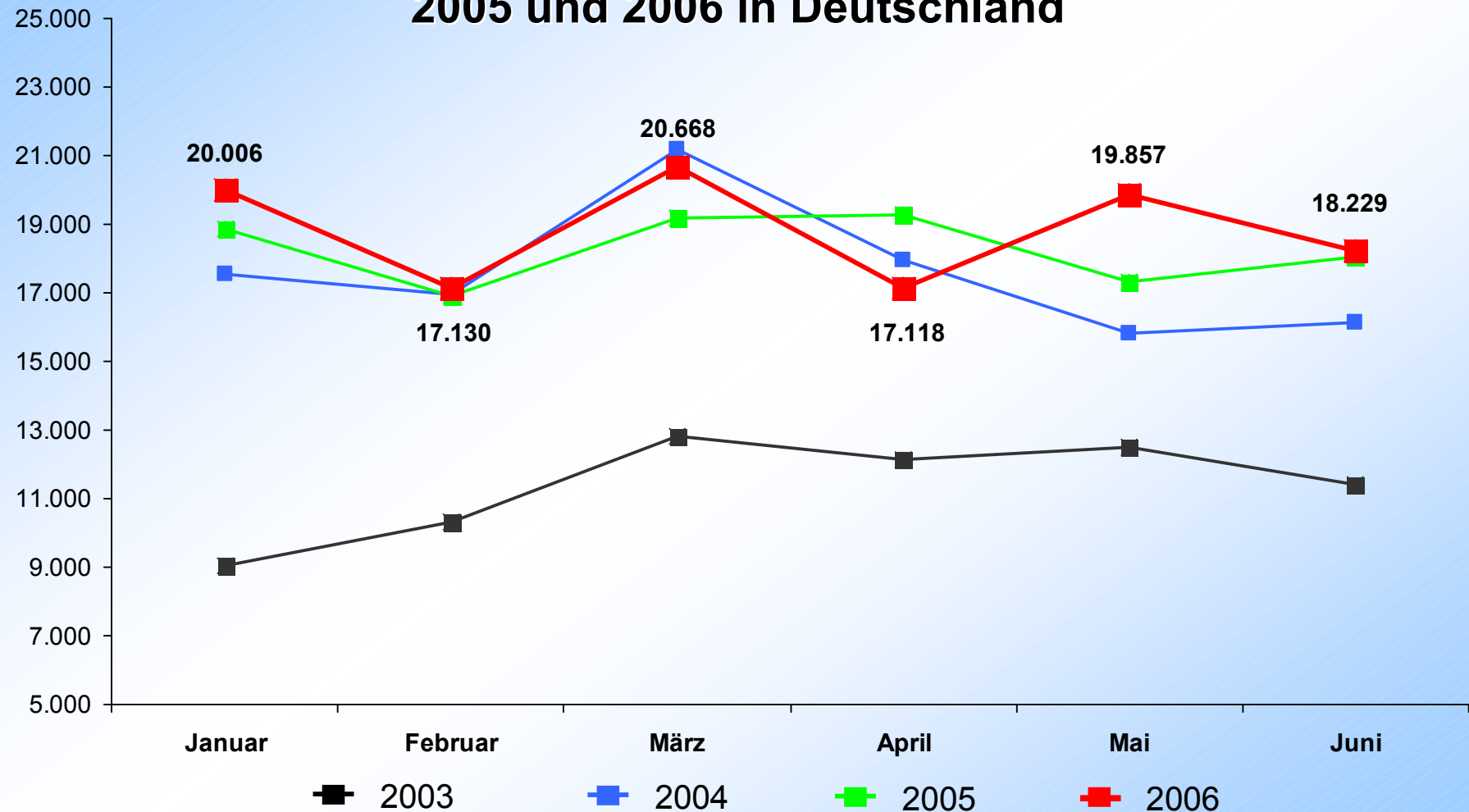
Struktur der Gewerbebeanmeldungen in Deutschland im 1. Halbjahr 2005 und 2006



- Betriebsgründung einer Hauptniederlassung
- Betriebsgründung einer Zweigniederlassung bzw. unselbst. Zweigstelle
- Kleingewerbe

- Nebenerwerb
- Übernahme durch Erbfolge, Kauf, Pacht
- Sonstige (Umwandlung, Zuzug, Übernahme durch Gesellschaftereintritt oder Rechtsformwechsel)

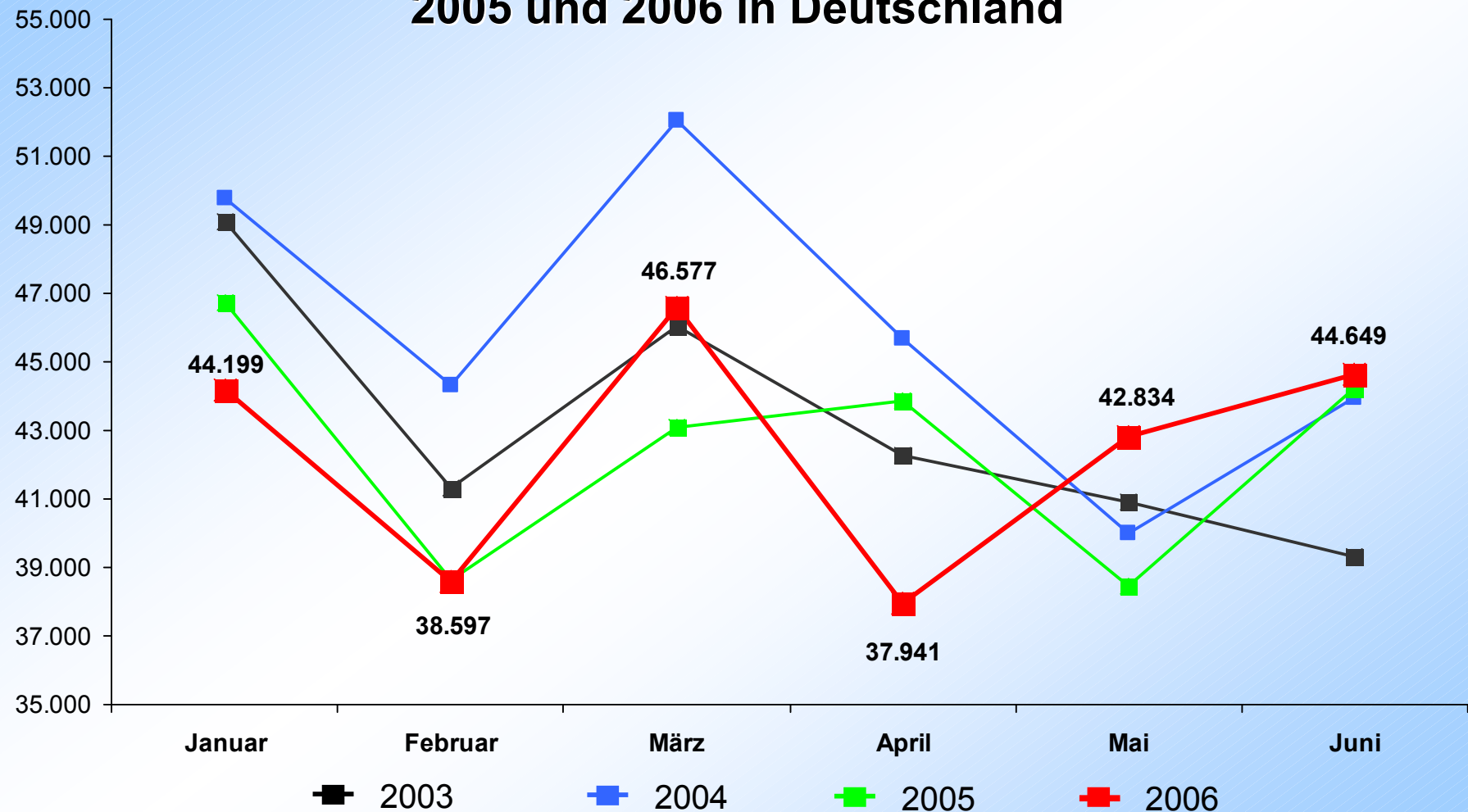
Nebenerwerbsgründungen¹⁾ Januar bis Juni 2003, 2004, 2005 und 2006 in Deutschland



1) Ohne Automatenaufsteller und Reisegewerbe. Ohne Freie Berufe.

Quelle: IfM Bonn (Basis: Gewerbeanzeigenstatistik)

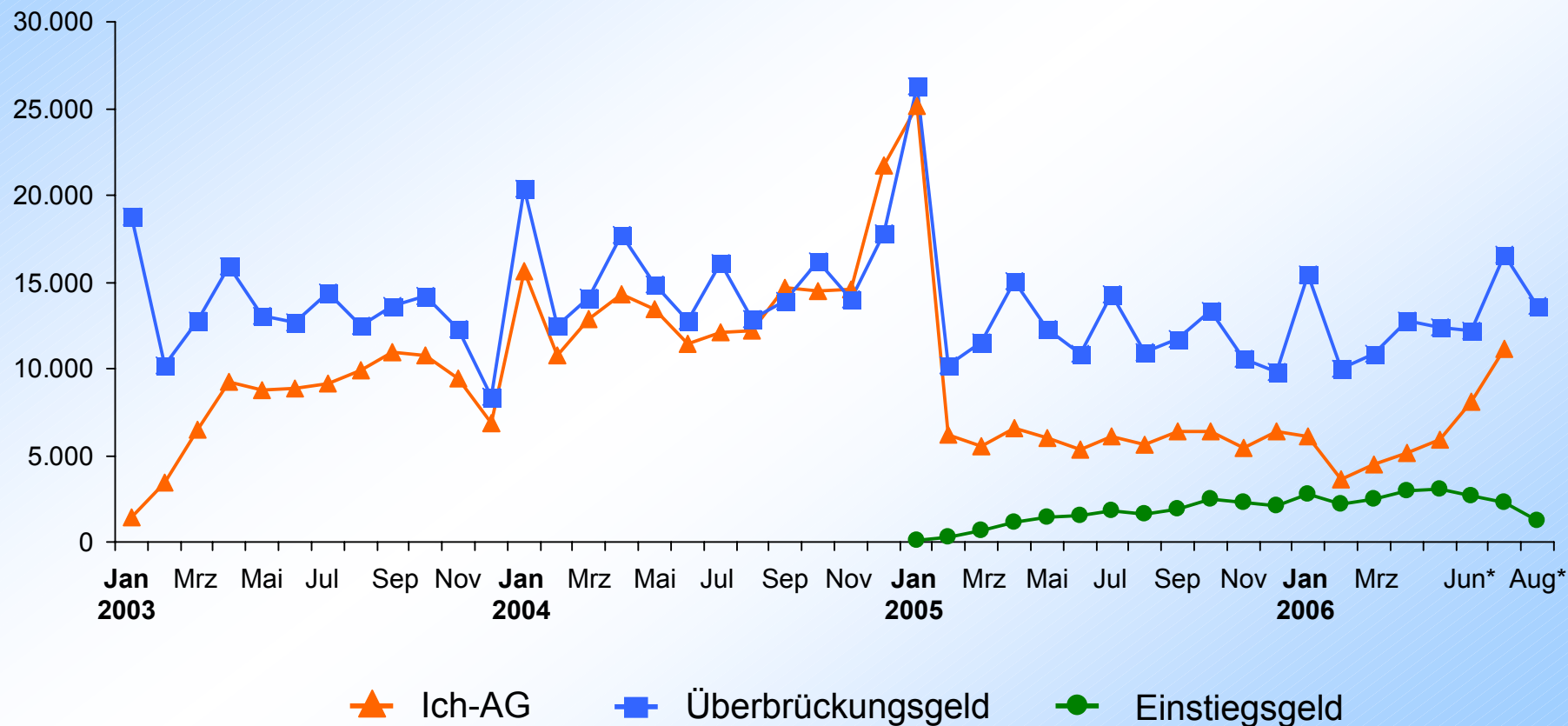
Gründungen¹⁾ Januar bis Juni 2003, 2004, 2005 und 2006 in Deutschland



1) Ohne Automatenaufsteller und Reisegewerbe. Ohne Freie Berufe.

Quelle: IfM Bonn (Basis: Gewerbeanzeigenstatistik)

Monatliche Zugänge in die Förderung mit Existenzgründungszuschuss (Ich-AG), Überbrückungsgeld und Einstiegsgeld in Deutschland



* Hochrechnungen auf Basis der eingegangenen Meldungen

Quelle: Bundesagentur für Arbeit (Stand: August 2006); eigene Darstellung

Gründungsstatistik des IfM Bonn

1. HJ 2003 / 1. HJ 2004 / 1. HJ 2005 / 1. HJ 2006

| Bundesland | Existenzgründungen | | | |
|-----------------------------------|--------------------|----------------|----------------|----------------|
| | 1. HJ 2003 | 1. HJ 2004 | 1. HJ 2005 | 1. HJ 2006 |
| Baden-Württemberg | 30.570 | 33.002 | 31.249 | 31.479 |
| Bayern | 37.694 | 42.857 | 39.196 | 41.045 |
| Berlin | 14.555 | 15.378 | 15.804 | 15.772 |
| Brandenburg | 8.794 | 9.584 | 7.978 | 7.822 |
| Bremen | 2.489 | 2.771 | 1.887 | 1.844 |
| Hamburg | 7.157 | 6.119 | 6.586 | 6.346 |
| Hessen | 20.573 | 20.756 | 20.682 | 20.541 |
| Mecklenburg-Vorpommern | 5.733 | 6.199 | 5.336 | 4.929 |
| Niedersachsen | 22.480 | 24.625 | 22.045 | 21.208 |
| Nordrhein-Westfalen | 54.475 | 58.562 | 54.453 | 53.719 |
| Rheinland-Pfalz | 12.753 | 13.790 | 12.139 | 12.585 |
| Saarland | 3.107 | 3.099 | 2.745 | 2.739 |
| Sachsen | 14.048 | 13.701 | 13.719 | 13.006 |
| Sachsen-Anhalt | 6.728 | 7.586 | 6.876 | 6.633 |
| Schleswig-Holstein | 11.524 | 10.682 | 8.605 | 8.711 |
| Thüringen | 6.284 | 7.067 | 6.188 | 6.417 |
| Früheres Bundesgebiet ohne Berlin | 202.824 | 216.262 | 199.587 | 200.217 |
| Neue Länder mit Berlin | 56.143 | 59.515 | 55.901 | 54.579 |
| Deutschland | 258.966 | 275.777 | 255.488 | 254.796 |

Gründungsstatistik des IfM Bonn

1. HJ 2003 / 1. HJ 2004 / 1. HJ 2005 / 1. HJ 2006

| Bundesland | Liquidationen | | | |
|-----------------------------------|----------------|----------------|----------------|----------------|
| | 1. HJ 2003 | 1. HJ 2004 | 1. HJ 2005 | 1. HJ 2006 |
| Baden-Württemberg | 28.216 | 25.795 | 28.254 | 27.817 |
| Bayern | 31.274 | 30.622 | 32.164 | 33.243 |
| Berlin | 12.255 | 11.310 | 12.129 | 11.772 |
| Brandenburg | 5.960 | 5.599 | 6.327 | 6.424 |
| Bremen | 1.961 | 2.010 | 1.831 | 2.232 |
| Hamburg | 5.291 | 4.169 | 5.004 | 4.796 |
| Hessen | 19.687 | 17.622 | 18.005 | 17.836 |
| Mecklenburg-Vorpommern | 4.975 | 4.857 | 4.647 | 4.362 |
| Niedersachsen | 19.590 | 19.372 | 18.860 | 18.263 |
| Nordrhein-Westfalen | 51.254 | 48.708 | 50.726 | 49.554 |
| Rheinland-Pfalz | 11.122 | 10.938 | 10.541 | 10.647 |
| Saarland | 2.729 | 2.431 | 2.677 | 2.414 |
| Sachsen | 11.300 | 9.928 | 11.052 | 10.707 |
| Sachsen-Anhalt | 5.872 | 5.790 | 6.353 | 5.752 |
| Schleswig-Holstein | 8.438 | 8.144 | 8.703 | 7.478 |
| Thüringen | 5.237 | 5.051 | 5.233 | 4.999 |
| Früheres Bundesgebiet ohne Berlin | 179.561 | 169.810 | 176.765 | 174.280 |
| Neue Länder mit Berlin | 45.598 | 42.536 | 45.741 | 44.016 |
| Deutschland | 225.160 | 212.346 | 222.506 | 218.295 |

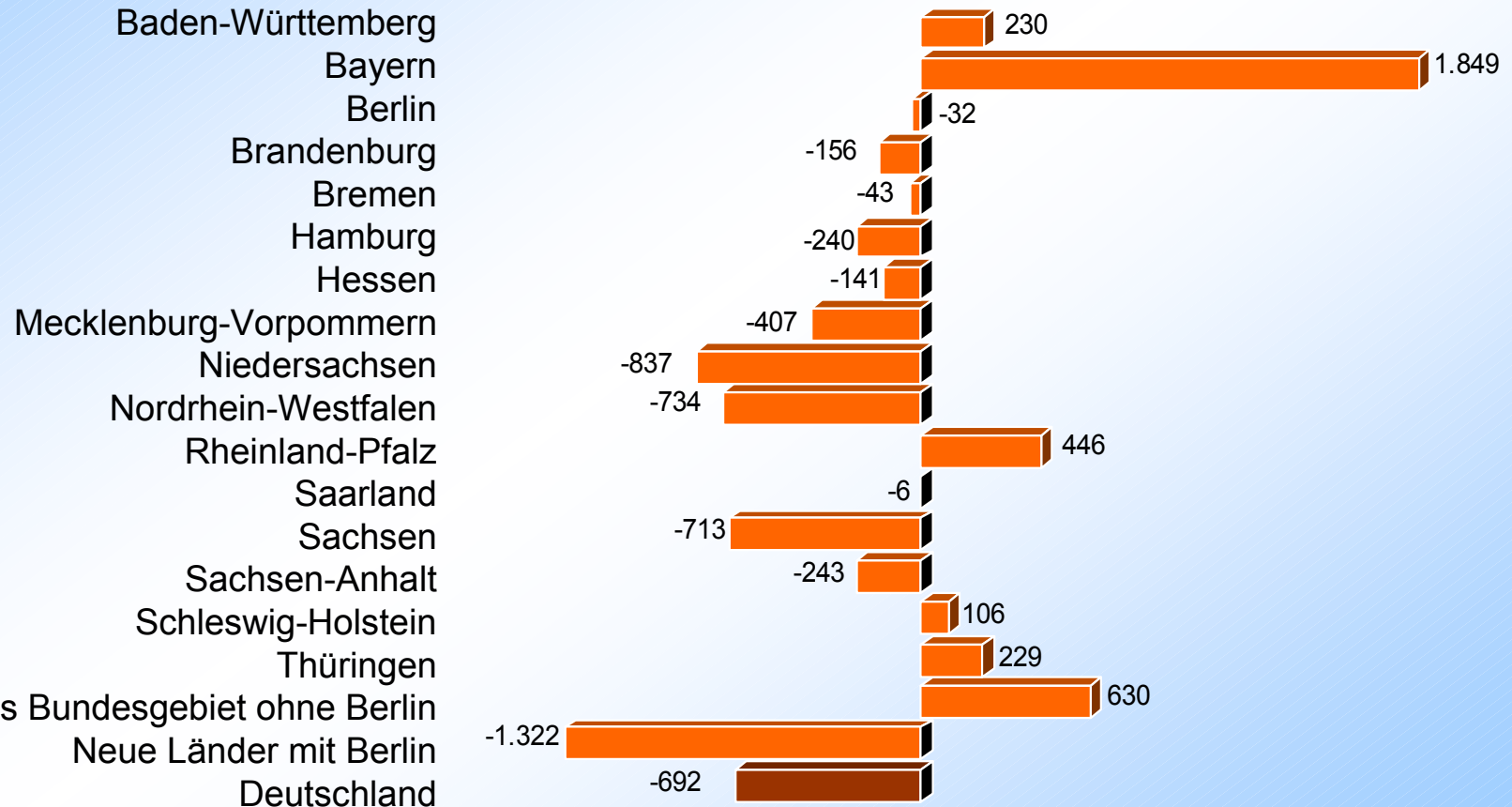
Gründungsstatistik des IfM Bonn

1. HJ 2003 / 1. HJ 2004 / 1. HJ 2005 / 1. HJ 2006

| Bundesland | Saldo | | | |
|-----------------------------------|---------------|---------------|---------------|---------------|
| | 1. HJ 2003 | 1. HJ 2004 | 1. HJ 2005 | 1. HJ 2006 |
| Baden-Württemberg | 2.354 | 7.207 | 2.995 | 3.662 |
| Bayern | 6.420 | 12.236 | 7.032 | 7.802 |
| Berlin | 2.300 | 4.068 | 3.675 | 4.000 |
| Brandenburg | 2.834 | 3.984 | 1.651 | 1.398 |
| Bremen | 529 | 761 | 56 | -388 |
| Hamburg | 1.866 | 1.950 | 1.582 | 1.550 |
| Hessen | 887 | 3.134 | 2.677 | 2.705 |
| Mecklenburg-Vorpommern | 759 | 1.342 | 689 | 567 |
| Niedersachsen | 2.890 | 5.253 | 3.185 | 2.945 |
| Nordrhein-Westfalen | 3.221 | 9.853 | 3.727 | 4.165 |
| Rheinland-Pfalz | 1.631 | 2.853 | 1.598 | 1.938 |
| Saarland | 378 | 668 | 68 | 325 |
| Sachsen | 2.748 | 3.774 | 2.667 | 2.299 |
| Sachsen-Anhalt | 856 | 1.796 | 523 | 881 |
| Schleswig-Holstein | 3.087 | 2.538 | -98 | 1.233 |
| Thüringen | 1.048 | 2.016 | 955 | 1.418 |
| Früheres Bundesgebiet ohne Berlin | 23.262 | 46.452 | 22.822 | 25.937 |
| Neue Länder mit Berlin | 10.544 | 16.979 | 10.160 | 10.563 |
| Deutschland | 33.807 | 63.431 | 32.982 | 36.501 |

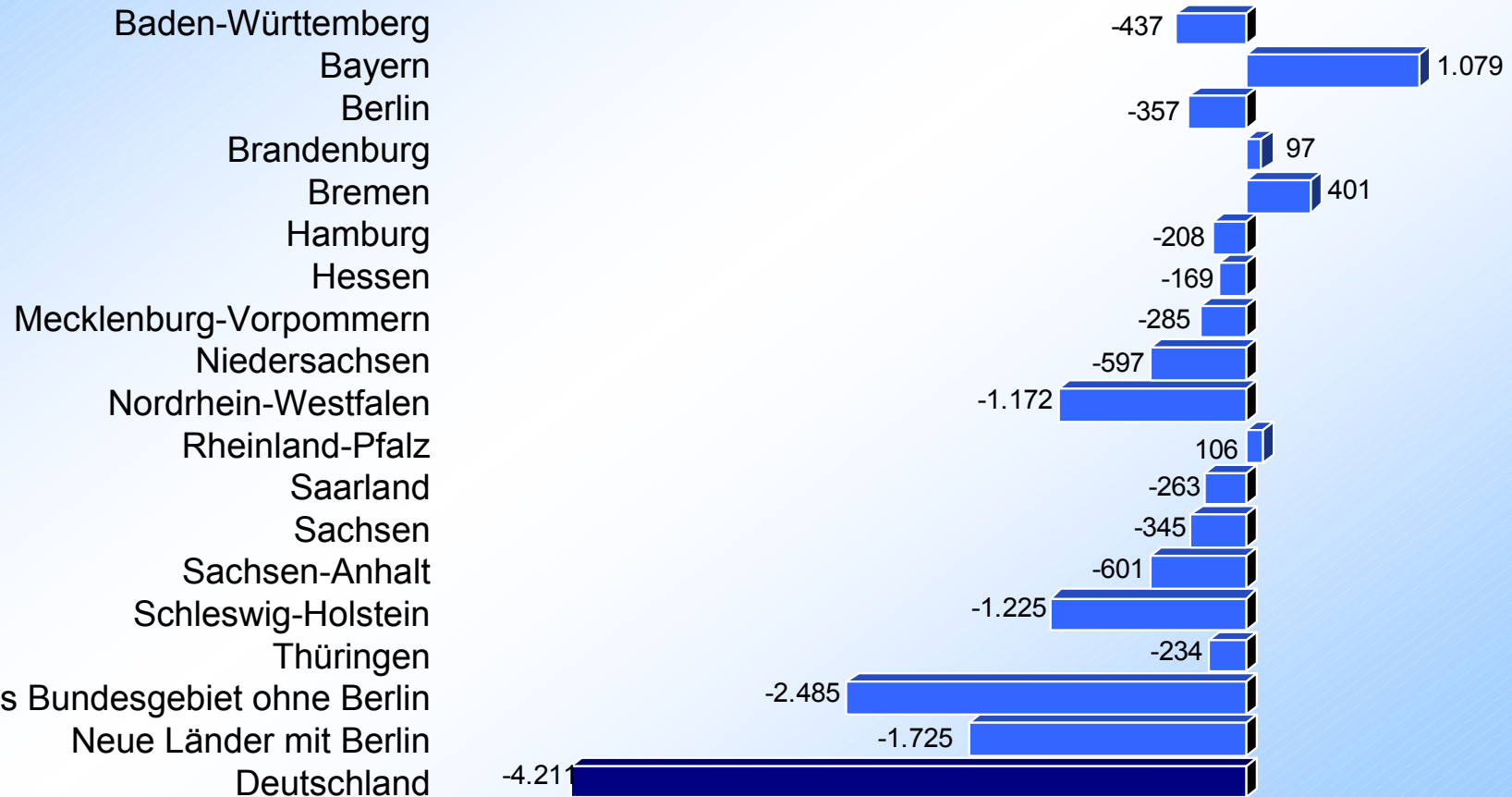
Veränderung der Gründungen (absolut)

1. Halbjahr 2006 gegenüber 1. Halbjahr 2005



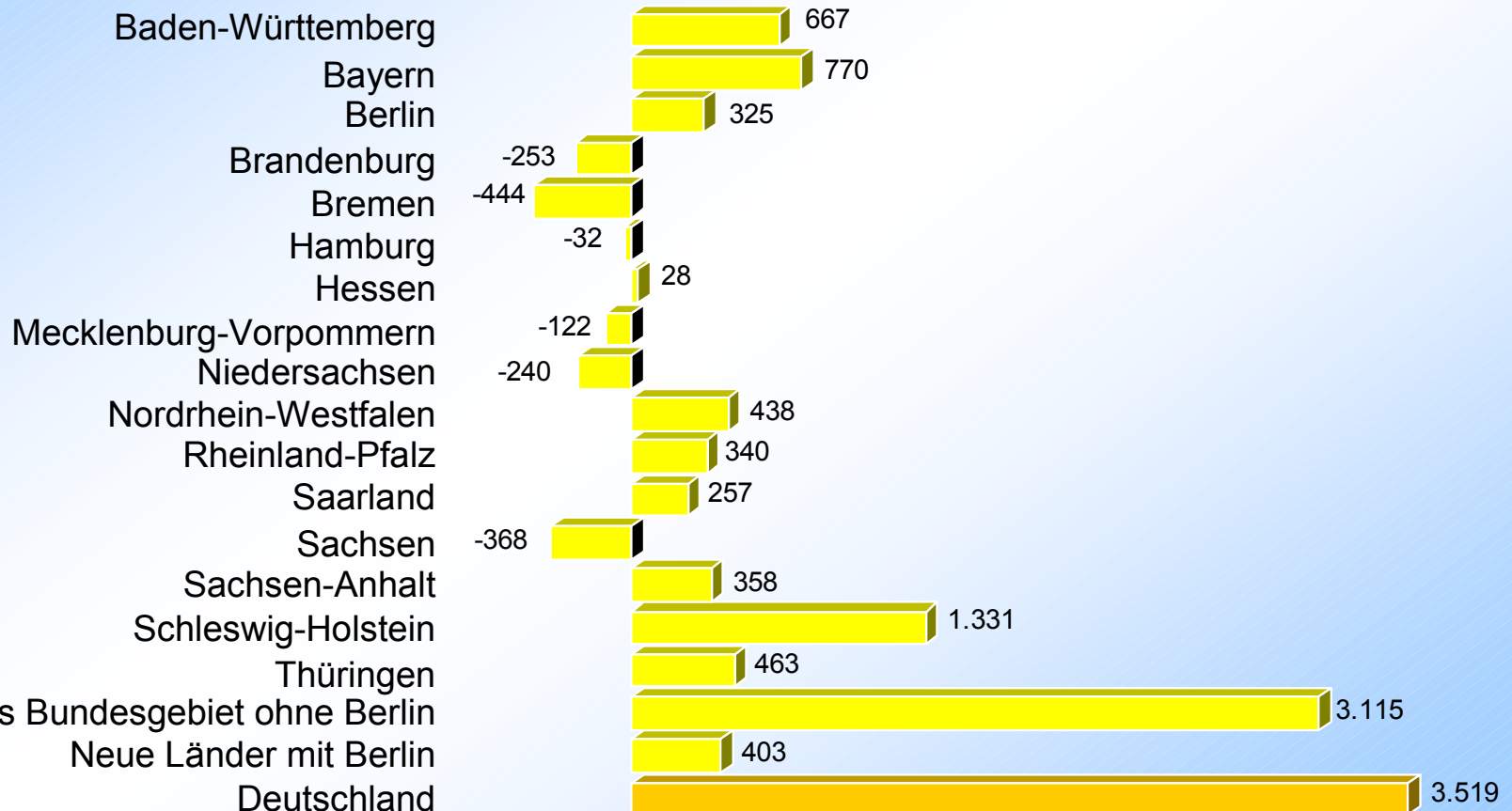
Veränderung der Liquidationen (absolut)

1. Halbjahr 2006 gegenüber 1. Halbjahr 2005

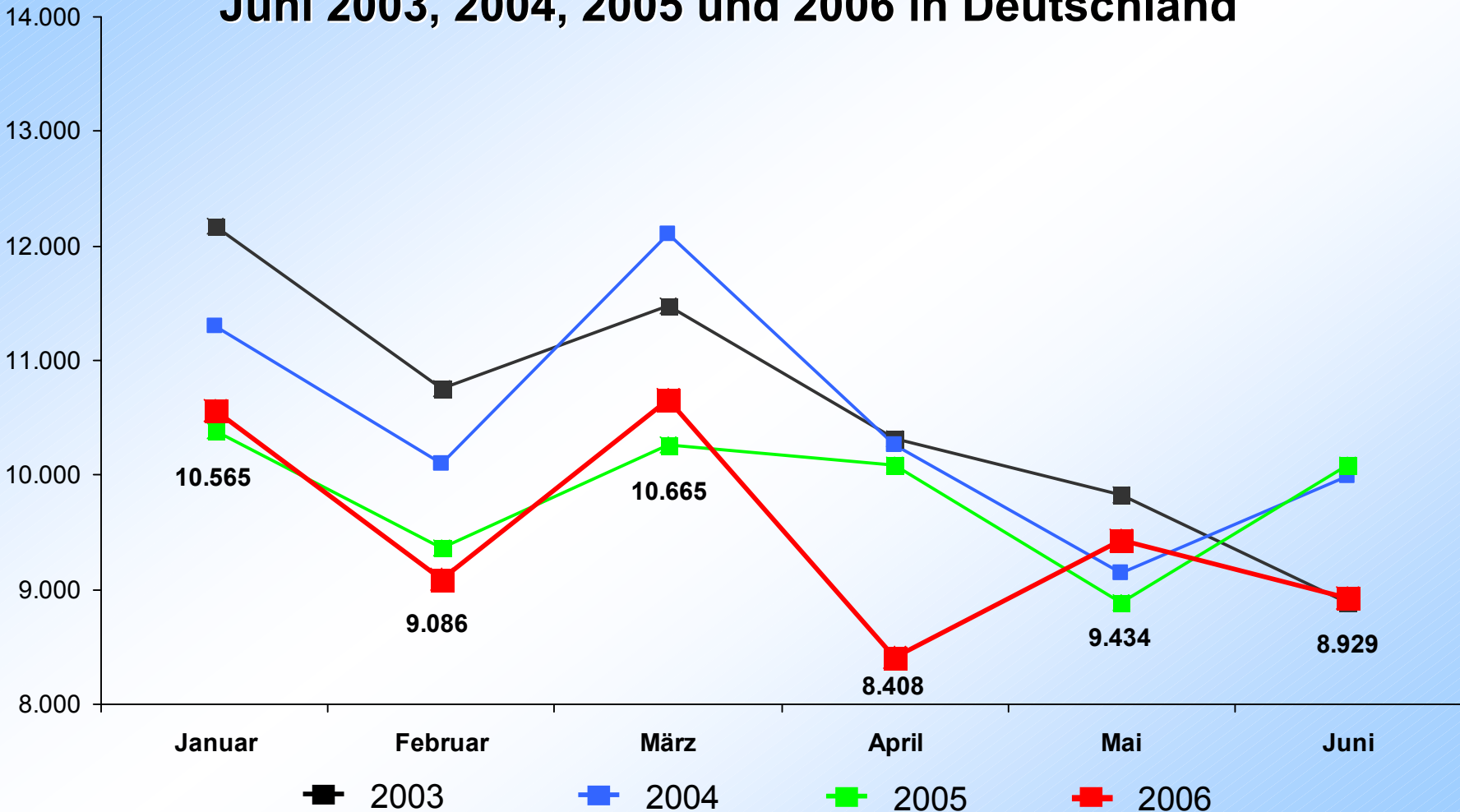


Veränderung des Saldos (absolut)

1. Halbjahr 2006 gegenüber 1. Halbjahr 2005



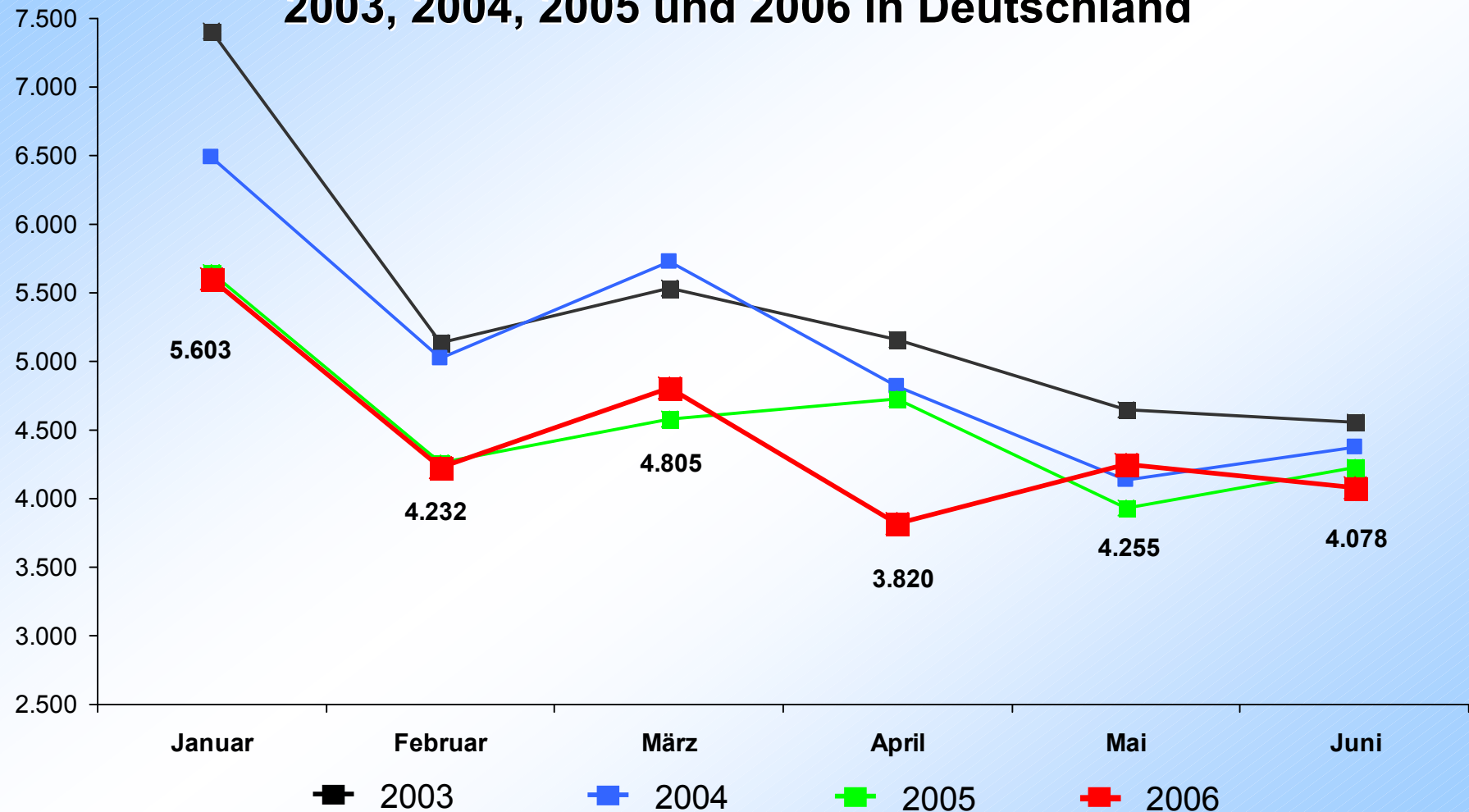
Betriebsgründungen von Hauptniederlassungen¹⁾ Januar bis Juni 2003, 2004, 2005 und 2006 in Deutschland



1) Ohne Automatenaufsteller und Reisegewerbe. Ohne Freie Berufe.

Quelle: IfM Bonn (Basis: Gewerbeanzeigenstatistik)

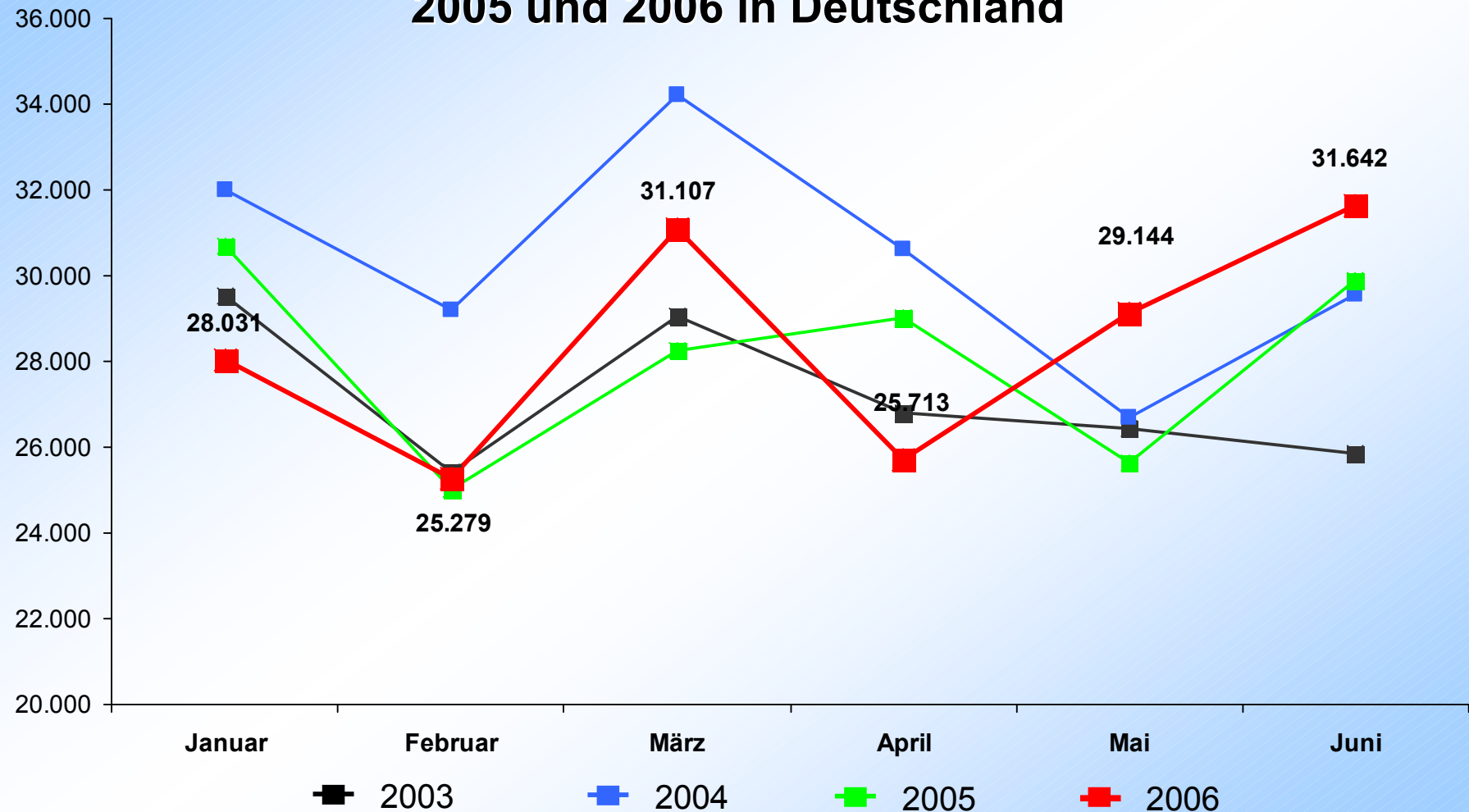
Übernahmen durch Erbfolge, Kauf, Pacht¹⁾ Januar bis Juni 2003, 2004, 2005 und 2006 in Deutschland



1) Ohne Automatenaufsteller und Reisegewerbe. Ohne Freie Berufe.

Quelle: IfM Bonn (Basis: Gewerbeanzeigenstatistik)

Echte Kleingewerbegründungen¹⁾ Januar bis Juni 2003, 2004, 2005 und 2006 in Deutschland



1) Ohne Automatenaufsteller und Reisegewerbe. Ohne Freie Berufe.

Quelle: IfM Bonn (Basis: Gewerbeanzeigenstatistik)