

# **Beschäftigungsentwicklung im Mittelstand in Deutschland**

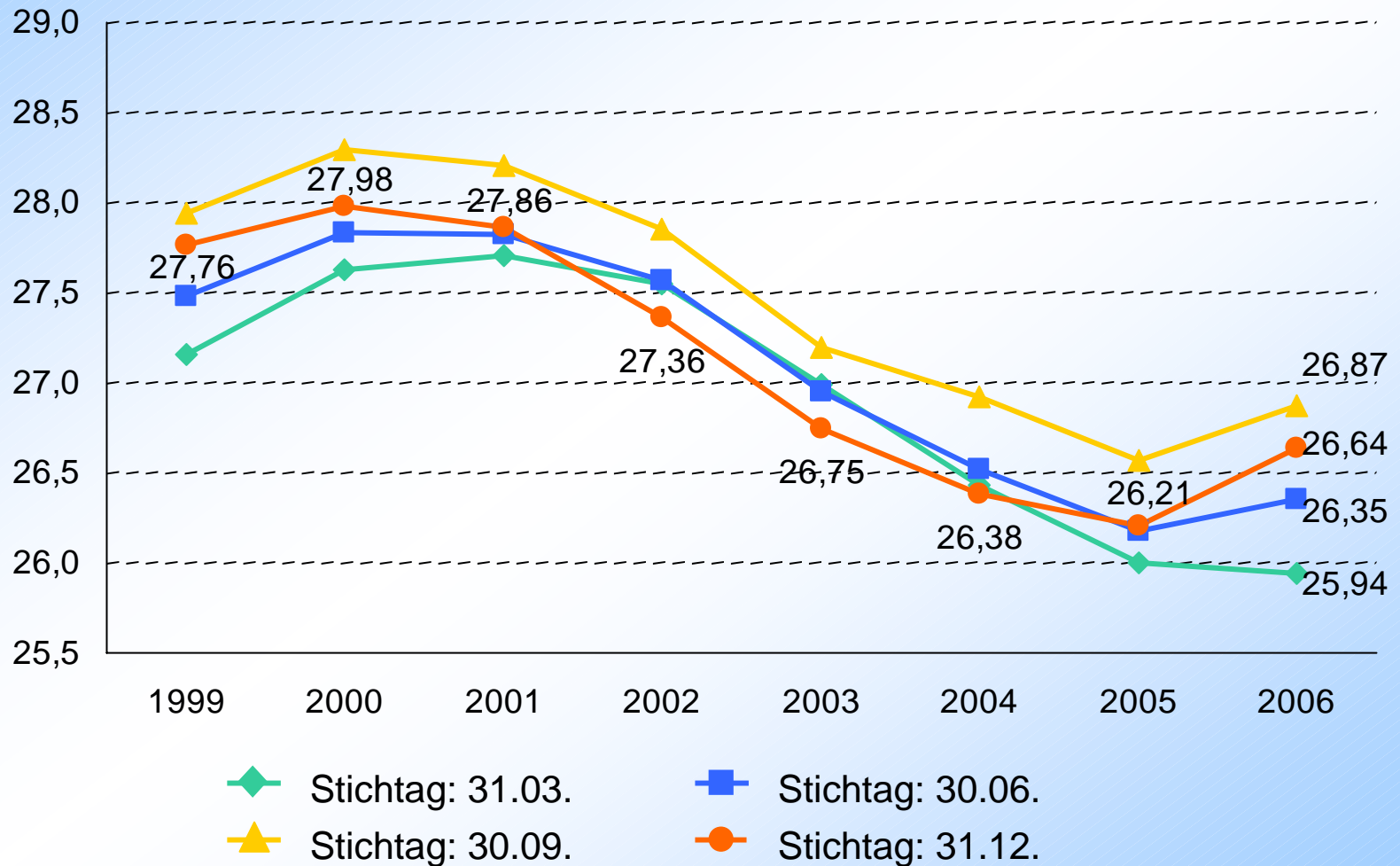
**Sitzung des Bund-Länder-Ausschusses „Mittelstand“  
27./28. September 2007 in Speyer**

von

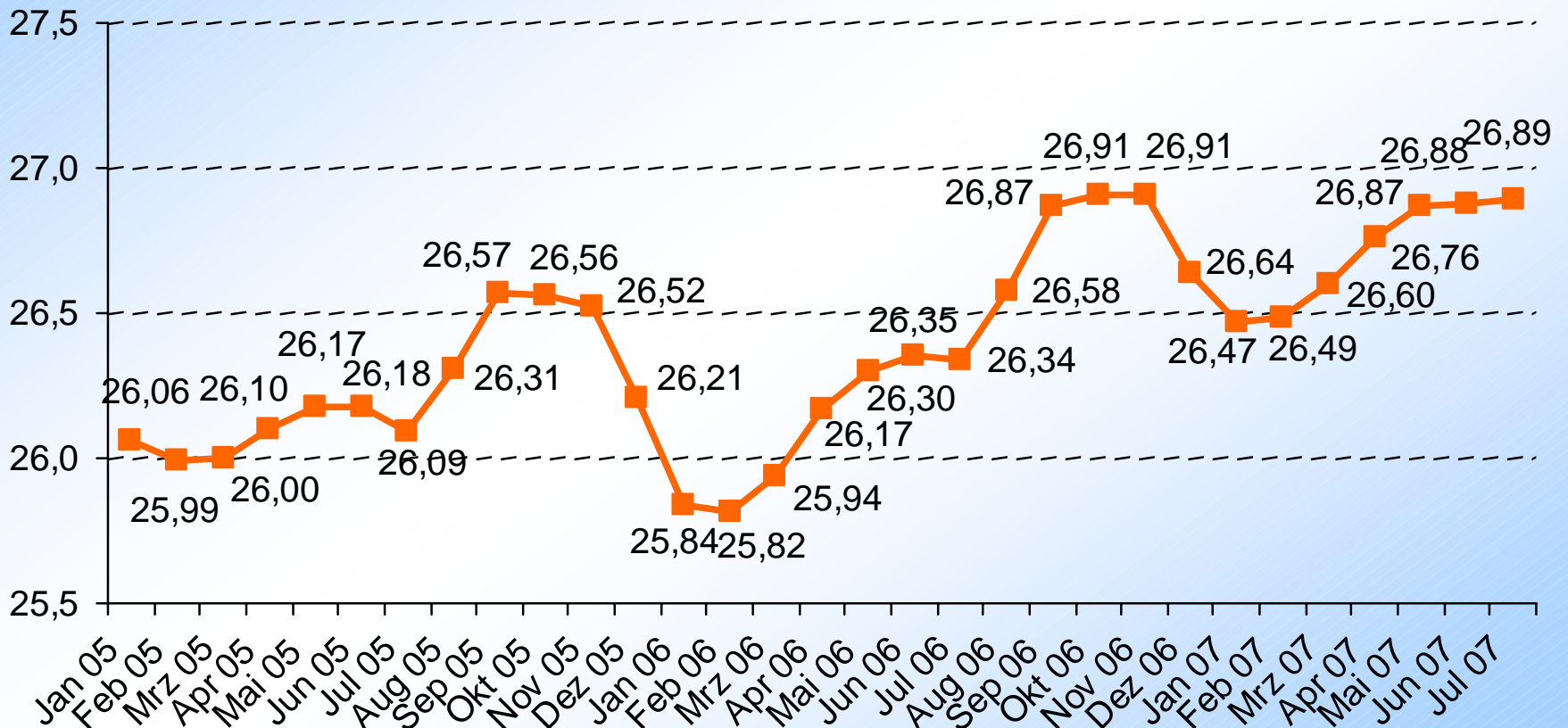
**Prof. Dr. Frank Wallau  
Institut für Mittelstandsforschung Bonn**

# SV-Beschäftigte in Betrieben 1999 bis 2006 in Deutschland

Stichtage: 31.03., 30.06., 30.09. und 31.12., in Mio. (WZ A-Q)



# Sozialversicherungspflichtig Beschäftigte in Betrieben Januar 2005 bis Juni 2007 in Deutschland, in Mio. (WZ A-Q)

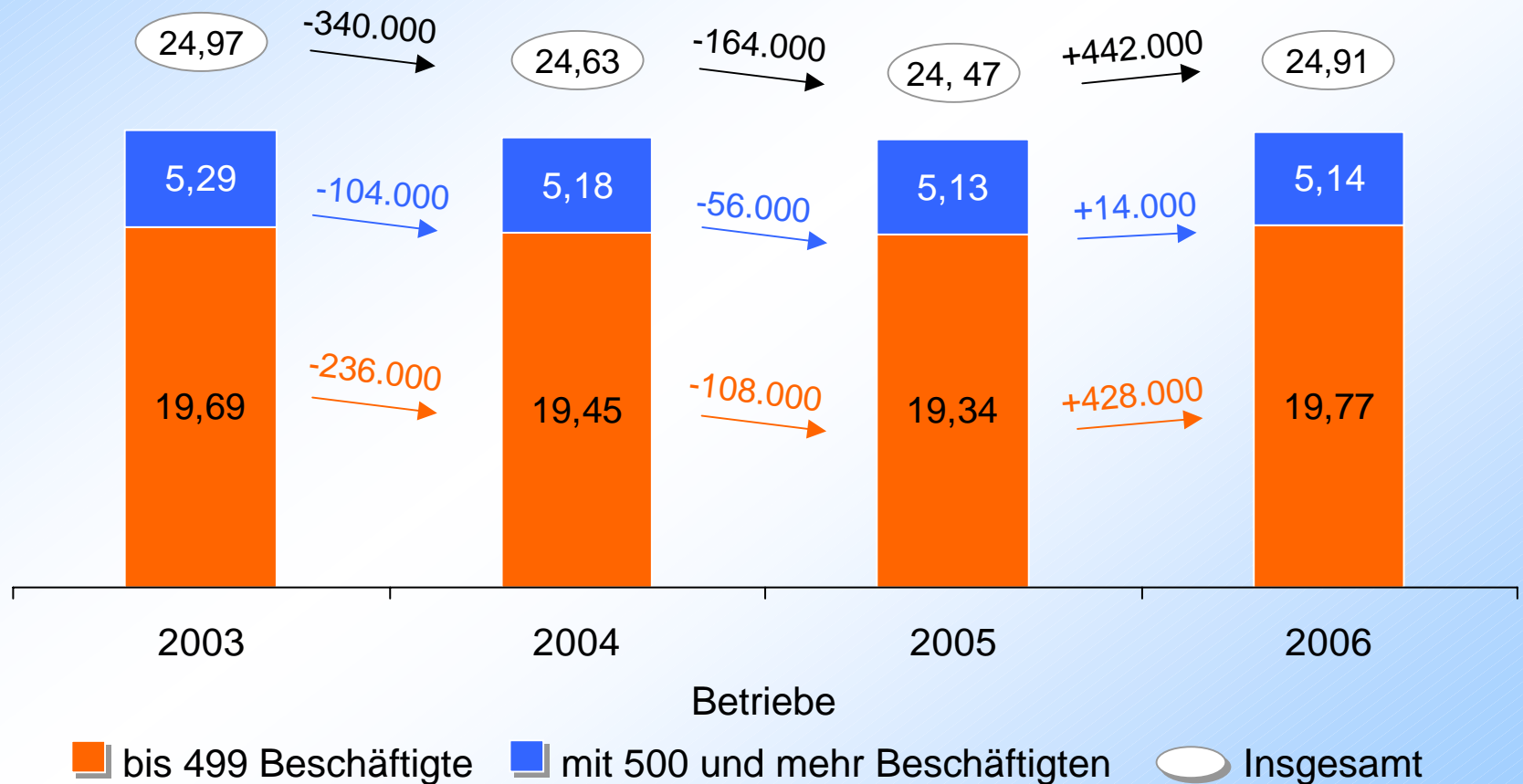


März 2007 bis Juni 2007 hochgerechnet, vorläufige Ergebnisse nach dem Arbeitsortprinzip

Quelle: Beschäftigtenstatistik der Bundesagentur für Arbeit

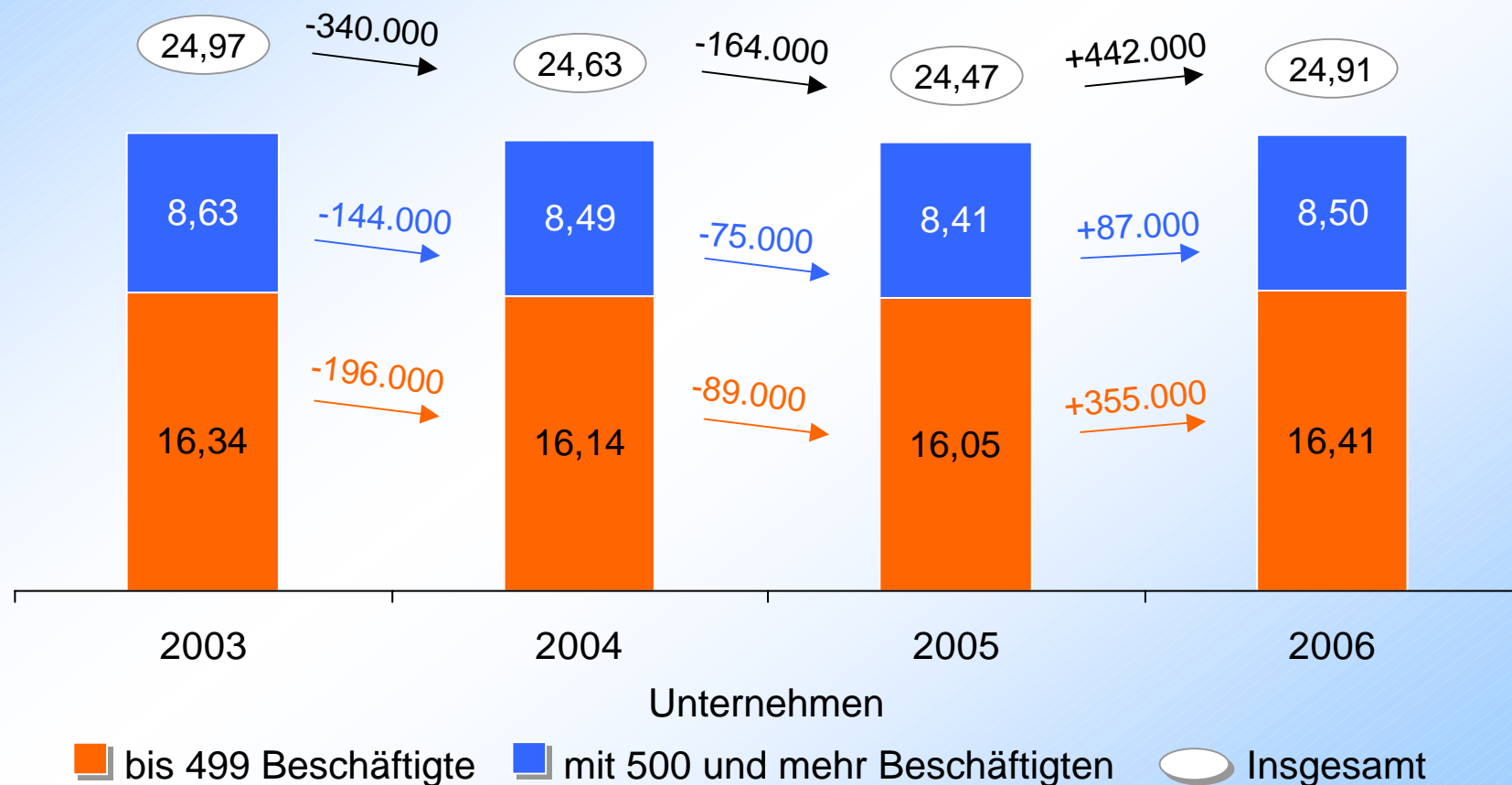
# Sozialversicherungspflichtig Beschäftigte in Betrieben 2003 bis 2006 in Deutschland (Stichtag: 31.12.)

Insgesamt, in KMB und in Großbetrieben, in Mio. (WZ A-K,M-O)

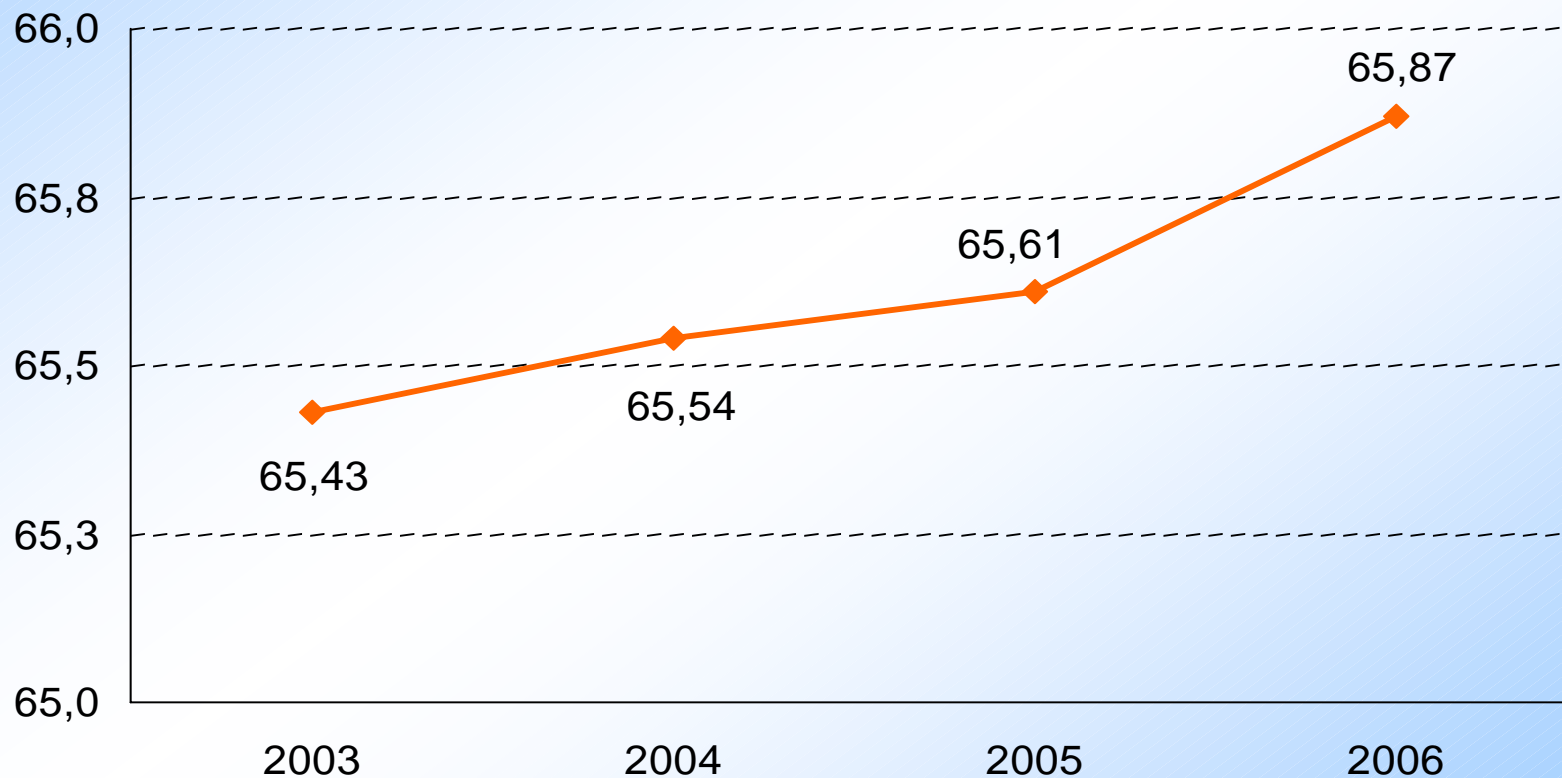


# Sozialversicherungspflichtig Beschäftigte in Unternehmen 2003 bis 2006 in Deutschland (Stichtag: 31.12.)

Insgesamt, in KMU und in Großunternehmen, in Mio. (WZ A-K,M-O)



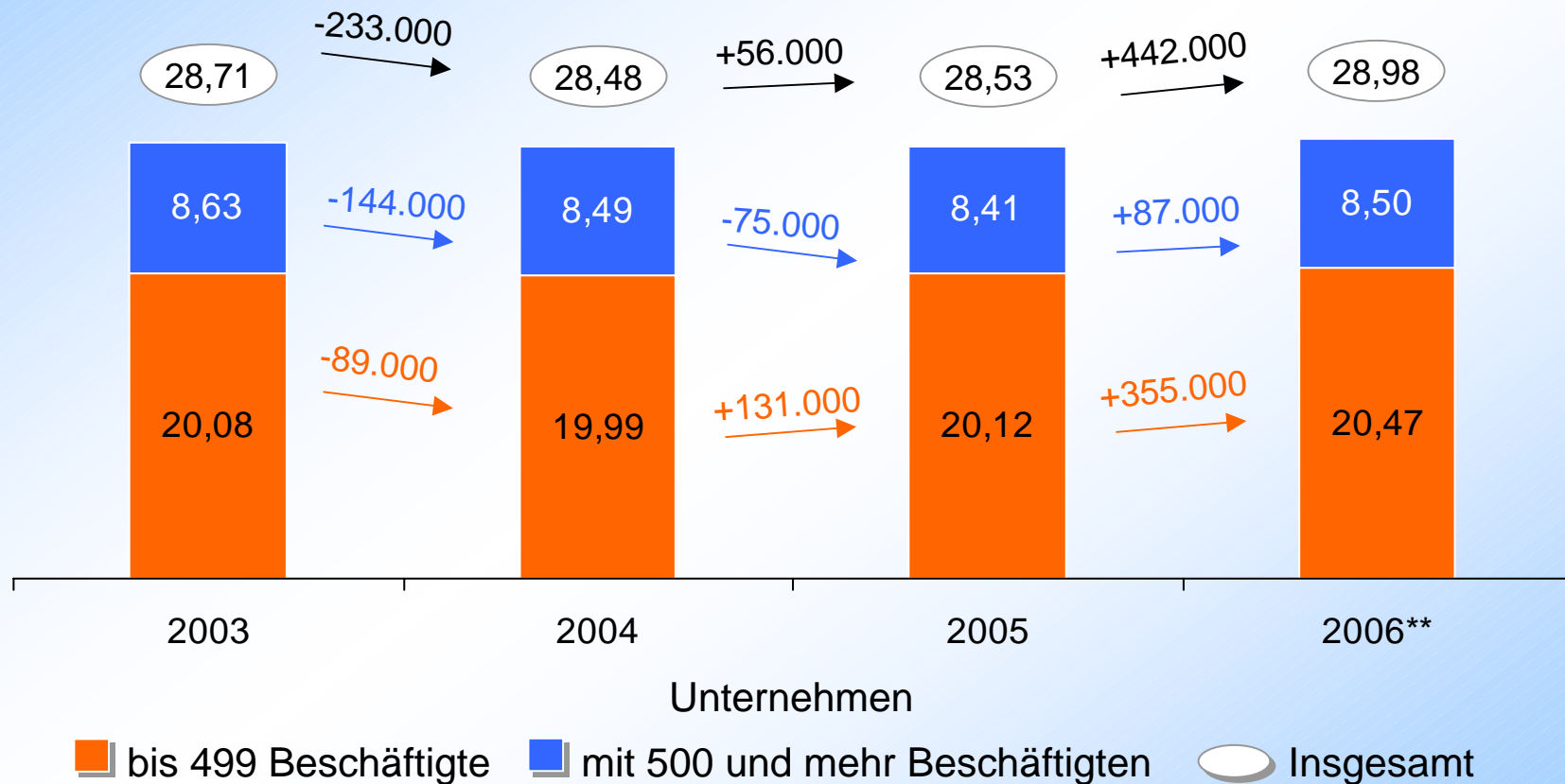
# Anteil der SV-Beschäftigte in Unternehmen bis 499 Beschäftigte 2003 bis 2006 in Deutschland (Stichtag: 31.12.) in % (WZ A-K,M-O)



# Beschäftigte\* (einschließlich Selbstständige) in Unternehmen

## 2003 bis 2006 in Deutschland (Stichtag: 31.12.)

Insgesamt, in KMU u. Großunternehmen, in Mio. (WZ A-K,M-O)

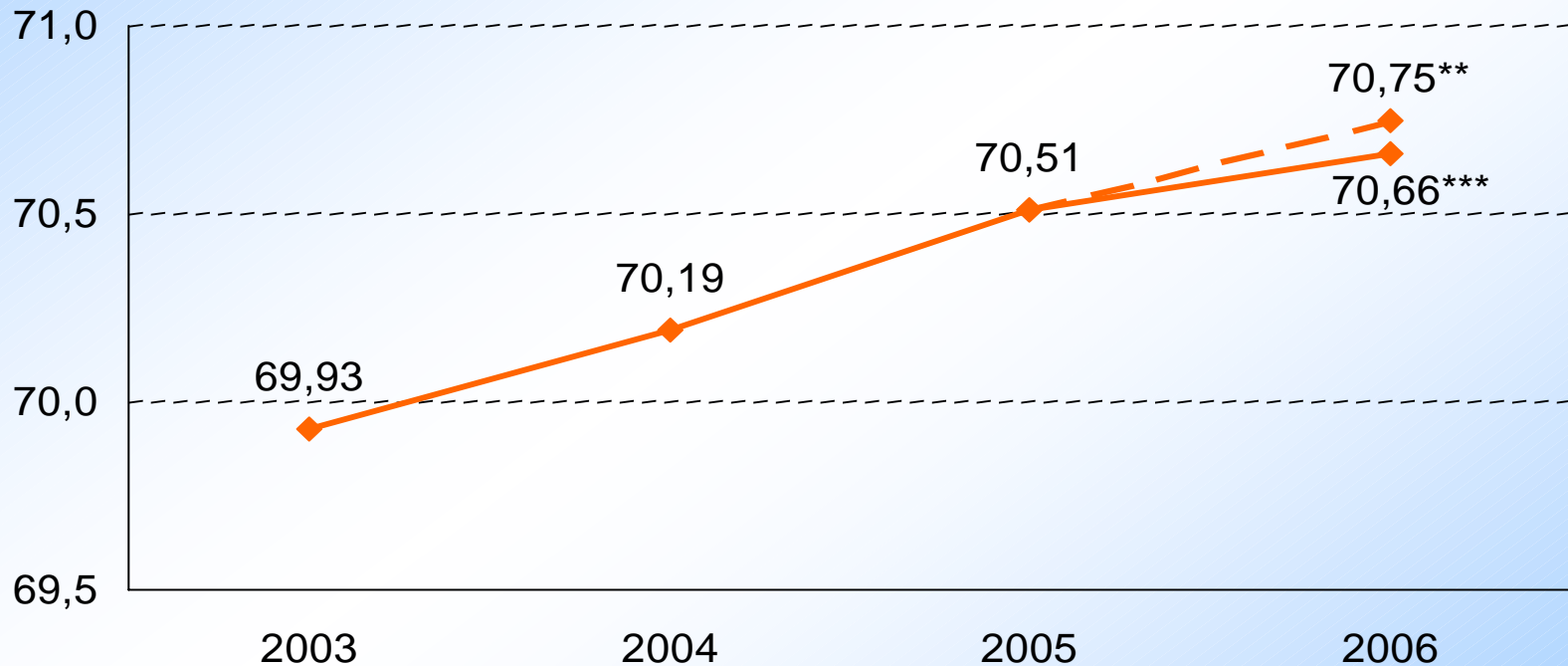


\* Ohne Geringfügig Beschäftigte

\*\* Schätzung mit Selbstständigenzahlen von 2005

Quelle: Schätzung des IfM Bonn (Basisdaten: Beschäftigtenstatistik der Bundesagentur für Arbeit, Mikrozensus des Statistischen Bundesamtes)

**Anteil Beschäftigte\* (einschließlich Selbstständige)  
in Unternehmen bis 499 Beschäftigte  
2003 bis 2006 in Deutschland (Stichtag: 31.12.)  
in % (WZ A-K,M-O)**



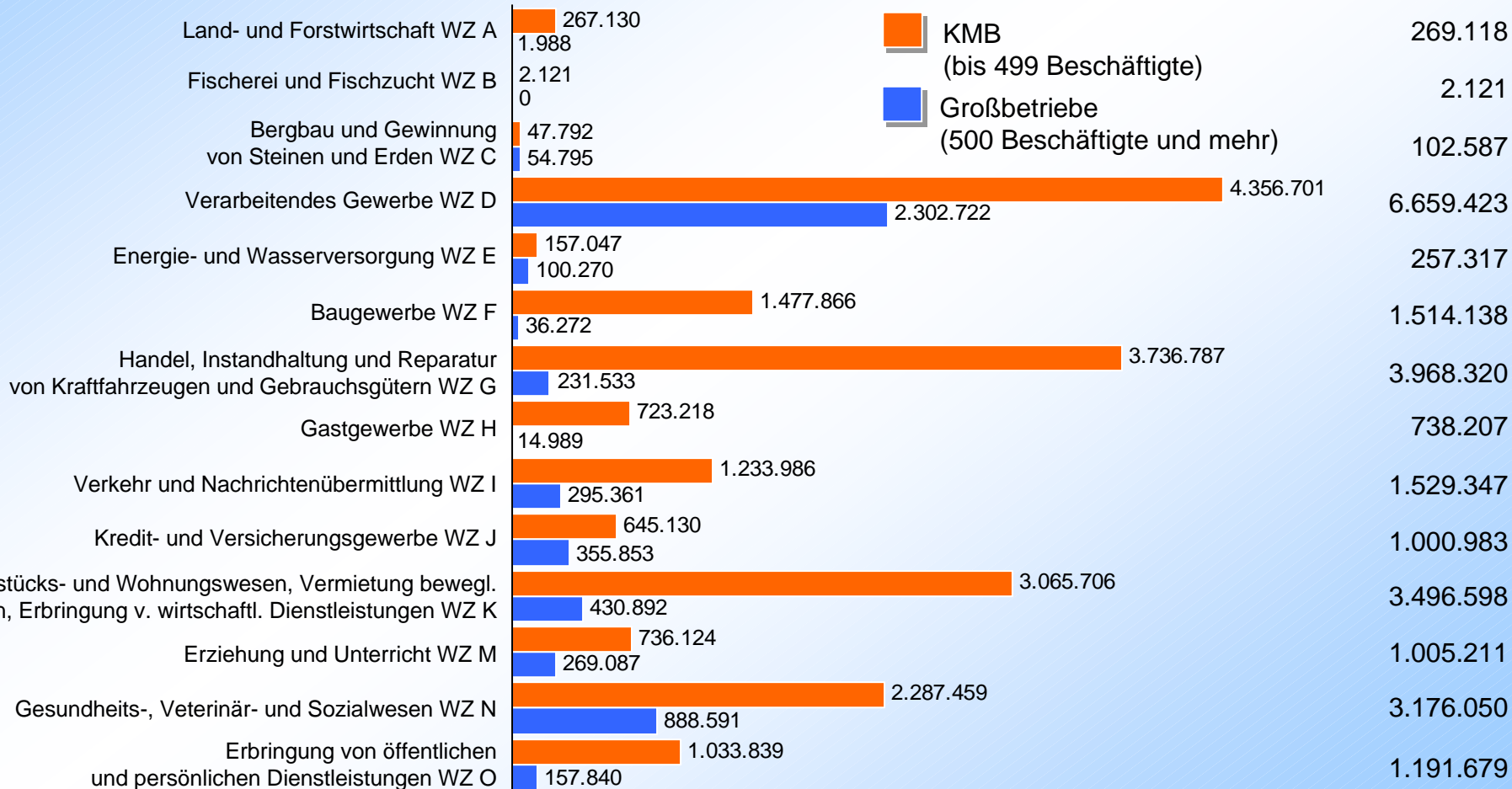
\* Ohne Geringfügig Beschäftigte

\*\* Schätzung der Selbstständigenzahlen 2006 mit Selbstständigenzahlen von 2005, Gründungssaldo 2006 und Bestandsveränderung der Selbstständigen in Freien Berufen 2006

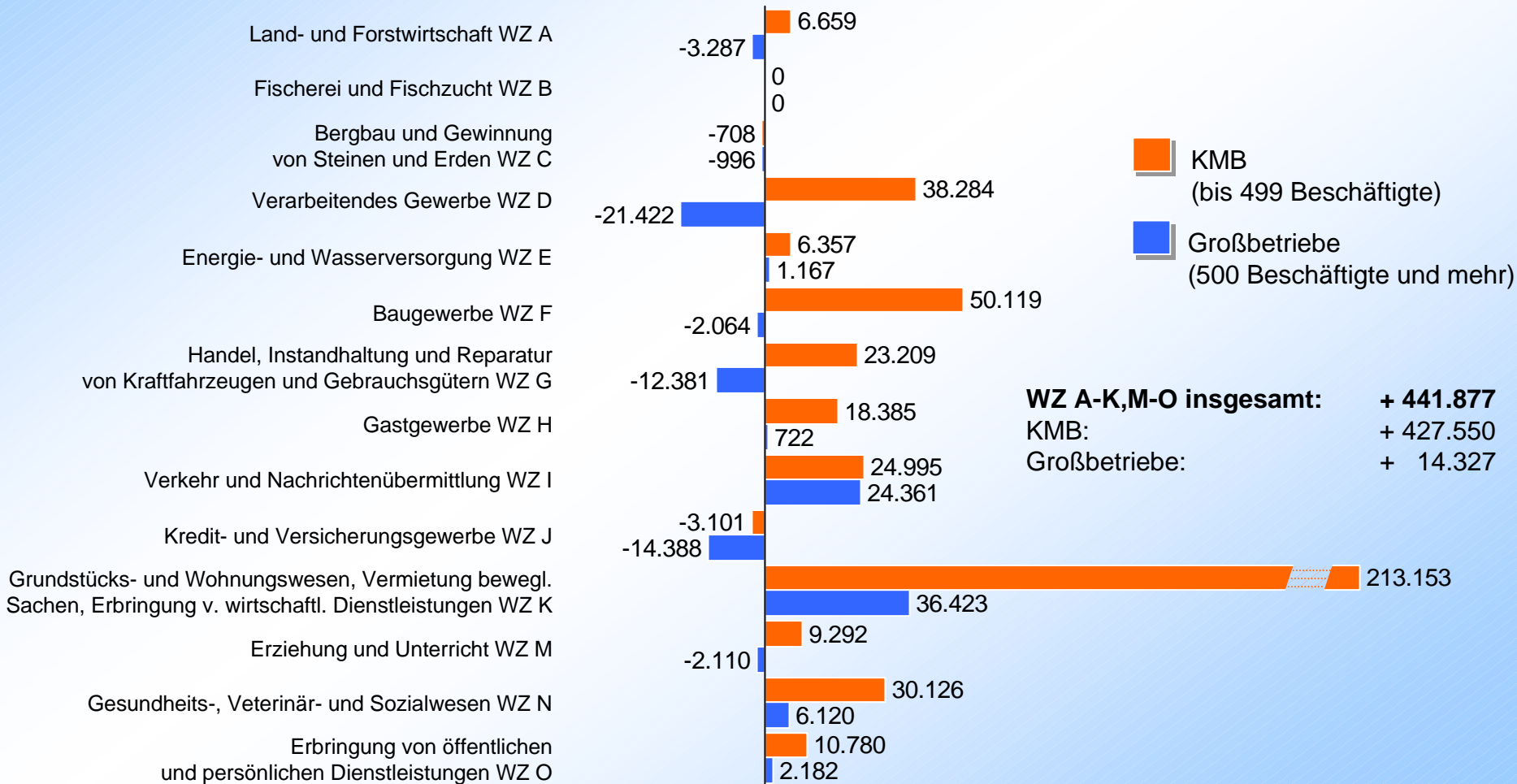
\*\*\* Schätzung mit den Selbstständigenzahlen von 2005, Anteil möglicherweise unterschätzt

Quelle: Schätzung des IfM Bonn (Basisdaten: Beschäftigtenstatistik der Bundesagentur für Arbeit, Mikrozensus des Statistischen Bundesamtes, Gründungsstatistik des IfM Bonn, Statistik der Selbstständigen in Freien Berufen des IFB)

# Sozialversicherungspflichtig Beschäftigte in Betrieben 2006 in Deutschland (Stichtag: 31.12.) nach Wirtschaftszweigen (WZ A-K,M-O)

**Insgesamt**

**WZ A-K,M-O insgesamt:**
**KMB: 19.770.906**
**Großbetriebe: 5.140.193**
**24.911.099**

# Veränderung der Anzahl der SV-Beschäftigten in Betrieben 2006 gegenüber 2005 in Deutschland (Stichtag: 31.12.) nach Wirtschaftszweigen (WZ A-K,M-O)



## Fazit und Ausblick



In der konjunkturell schwierigen Lage 2003-2005 mussten auch die mittelständischen Unternehmen Arbeitsplätze abbauen. Der Mittelstand hat aber netto eine deutlich geringere prozentuale Abnahme der Beschäftigung als Großunternehmen vorgenommen.



Der Nettozuwachs sozialversicherungspflichtig Beschäftigter von 2005 auf 2006 in Höhe von 442.000 Beschäftigten (Stichtag 31.12.) ist zu über 80 % den kleinen und mittleren Unternehmen zuzuschreiben.



Kleine und mittlere Unternehmen haben nach Schätzungen des IfM Bonn im Jahr 2006 einen Anteil bei der Beschäftigung sozialversicherungspflichtiger Arbeitnehmer von rd. 65,9 % und bei der Beschäftigung insgesamt (einschl. Inhaber, aber ohne Geringfügig Beschäftigte) von knapp 71 %. Dieser Anteil ist in den vergangenen Jahren stetig leicht gestiegen. Auch für 2007 wird sich diese positive Entwicklung fortsetzen.



Der Mittelstand ist und bleibt der Jobmotor im Aufschwung.

## Ansprechpartner für weitere Informationen

**Kontakt:** Dipl.-Math. Brigitte Günterberg  
Institut für Mittelstandsforschung (IfM) Bonn  
Maximilianstr. 20  
53111 Bonn

Tel.: 0228 / 72 997 - 61  
Email: [guenterberg@ifm-bonn.org](mailto:guenterberg@ifm-bonn.org)

**Homepage:** [www.ifm-bonn.org](http://www.ifm-bonn.org)