

**Institut für Mittelstandsforschung  
Bonn**

**Die Opportunitätskosten der sozialen  
Absicherung beim Wechsel aus  
dem Arbeitslosengeld I in die  
Selbstständigkeit:**

Simulationsrechnungen für ausgewählte Fallgruppen

von

Lars Gawlitta und Rosemarie Kay  
unter Mitarbeit von Sven Boerger

IfM-Materialien Nr. 197



Materialien

## **Impressum**

### **Herausgeber**

Institut für Mittelstandsforschung Bonn  
Maximilianstr. 20, 53111 Bonn  
Telefon + 49/(0)228/72997-0  
Telefax + 49/(0)228/72997-34  
[www.ifm-bonn.org](http://www.ifm-bonn.org)

### **Ansprechpartner**

Dr. Rosemarie Kay

**IfM-Materialien Nr. 197**  
ISSN 2193-1852 (online)  
ISSN 2193-1844 (print)

Bonn, Juni 2010

Das IfM Bonn ist eine Stiftung des privaten Rechts.

Gefördert durch:



aufgrund eines Beschlusses  
des Deutschen Bundestages

Ministerium für Wirtschaft, Energie,  
Bauen, Wohnen und Verkehr  
des Landes Nordrhein-Westfalen



## Inhalt

Verzeichnis der Abbildungen .....	II
Verzeichnis der Tabellen .....	III
Verzeichnis der Übersichten .....	III
Verzeichnis der Tabellen im Anhang .....	IV
1. Einleitung .....	1
2. Arbeitslosengeld I und Gründungszuschuss .....	7
3. Elemente der sozialen Absicherung in Deutschland .....	11
3.1 Kranken- und Pflegeversicherung .....	11
3.2 Rentenversicherung .....	16
4. Die Simulationsrechnungen .....	22
4.1 Die Fallgruppen und zentrale Modellannahmen .....	22
4.2 Berechnungsmethoden sowie Lesebeispiele .....	24
4.2.1 Opportunitätskosten ohne Gründungszuschuss .....	25
4.2.2 Opportunitätskosten mit Gründungszuschuss .....	29
4.3 Ergebnisse .....	30
4.3.1 Wechsel in die Selbstständigkeit ohne Gründungs-	
zuschuss .....	33
4.3.1.1 Alleinstehende Frauen und Männer .....	33
4.3.1.2 Ehepaare ohne Kinder .....	35
4.3.1.3 Ehepaare mit Kindern .....	36
4.3.1.4 Alleinerziehende Frauen .....	38
4.3.2 Wechsel in die Selbstständigkeit mit Gründungs-	
zuschuss .....	40
5. Zusammenfassung und Diskussion .....	45
Literatur .....	52
Anhang .....	54

## Verzeichnis der Abbildungen

Abbildung 1:	Zugänge in die Förderung der Selbstständigkeit aus der Arbeitslosigkeit 2004 bis 2009	1
Abbildung 2:	Wichtige bzw. sehr wichtige Gründungsmotive von Gründungsinteressierten und Gründern, Mehrfachantworten, in %	2
Abbildung 3:	Opportunitätskosten einer alleinstehenden Frau - ohne Gründungszuschuss	34
Abbildung 4:	Opportunitätskosten eines alleinstehenden Mannes - ohne Gründungszuschuss	35
Abbildung 5:	Opportunitätskosten eines verheirateten Mannes ohne Kinder - ohne Gründungszuschuss	36
Abbildung 6:	Opportunitätskosten eines verheirateten Mannes mit einem Kind - ohne Gründungszuschuss	37
Abbildung 7:	Opportunitätskosten eines verheirateten Mannes mit zwei Kindern - ohne Gründungszuschuss	37
Abbildung 8:	Opportunitätskosten einer alleinerziehenden Frau mit einem Kind - ohne Gründungszuschuss	39
Abbildung 9:	Opportunitätskosten einer alleinerziehenden Frau mit zwei Kindern - ohne Gründungszuschuss	39
Abbildung 10:	Opportunitätskosten einer alleinstehenden Frau - mit Gründungszuschuss	41
Abbildung 11:	Opportunitätskosten eines alleinstehenden Mannes - mit Gründungszuschuss	42
Abbildung 12:	Opportunitätskosten eines verheirateten Mannes ohne Kinder - mit Gründungszuschuss	42
Abbildung 13:	Opportunitätskosten eines verheirateten Mannes mit einem Kind - mit Gründungszuschuss	43
Abbildung 14:	Opportunitätskosten eines verheirateten Mannes mit zwei Kindern - mit Gründungszuschuss	43
Abbildung 15:	Opportunitätskosten einer alleinerziehenden Frau mit einem Kind - mit Gründungszuschuss	44
Abbildung 16:	Opportunitätskosten einer alleinerziehenden Frau mit zwei Kindern - mit Gründungszuschuss	44

**Verzeichnis der Tabellen**

Tabelle 1:	Dauer des Anspruchs auf Arbeitslosengeld I	7
Tabelle 2:	Ermittlung der Opportunitätskosten einer Frau, 25 Jahre, Alleinstehend - ohne Gründungszuschuss	27
Tabelle 3:	Ermittlung der Opportunitätskosten einer Frau, 25 Jahre, Alleinstehend - mit Gründungszuschuss	31

**Verzeichnis der Übersichten**

Übersicht 1:	Die Rentabilität und Kosten gesetzlicher und privater Altersvorsorgeformen bestimmende Faktoren	19
Übersicht 2:	Die die Fallgruppen definierenden Merkmale und ihre jeweiligen Ausprägungen	22
Übersicht 3:	Die Grundmodelle	23

## Verzeichnis der Tabellen im Anhang

Tabelle A1:	Opportunitätskosten einer Frau, 35 Jahre, Alleinstehend - ohne Gründungszuschuss	55
Tabelle A2:	Opportunitätskosten einer Frau, 35 Jahre, Alleinstehend - mit Gründungszuschuss	57
Tabelle A3:	Opportunitätskosten einer Frau, 45 Jahre, Alleinstehend - ohne Gründungszuschuss	59
Tabelle A4:	Opportunitätskosten einer Frau, 45 Jahre, Alleinstehend - mit Gründungszuschuss	61
Tabelle A5:	Opportunitätskosten einer Frau, 54 Jahre, Alleinstehend - ohne Gründungszuschuss	63
Tabelle A6:	Opportunitätskosten einer Frau, 54 Jahre, Alleinstehend - mit Gründungszuschuss	65
Tabelle A7:	Opportunitätskosten eines Mannes, 25 Jahre, Alleinstehend - ohne Gründungszuschuss	67
Tabelle A8:	Opportunitätskosten eines Mannes, 25 Jahre, Alleinstehend - mit Gründungszuschuss	69
Tabelle A9:	Opportunitätskosten eines Mannes, 35 Jahre, Alleinstehend - ohne Gründungszuschuss	71
Tabelle A10:	Opportunitätskosten eines Mannes, 35 Jahre, Alleinstehend - mit Gründungszuschuss	73
Tabelle A11:	Opportunitätskosten eines Mannes, 45 Jahre, Alleinstehend - ohne Gründungszuschuss	75
Tabelle A12:	Opportunitätskosten eines Mannes, 45 Jahre, Alleinstehend - mit Gründungszuschuss	77
Tabelle A13:	Opportunitätskosten eines Mannes, 54 Jahre, Alleinstehend - ohne Gründungszuschuss	79
Tabelle A14:	Opportunitätskosten eines Mannes, 54 Jahre, Alleinstehend - mit Gründungszuschuss	81
Tabelle A15:	Opportunitätskosten eines Mannes, 25 Jahre, verheiratet, Frau nicht erwerbstätig, ebenfalls 25 Jahre, keine Kinder - ohne Gründungszuschuss	83
Tabelle A16:	Opportunitätskosten eines Mannes, 25 Jahre, verheiratet, Frau nicht erwerbstätig, ebenfalls 25 Jahre, keine Kinder - mit Gründungszuschuss	85

Tabelle A17:	Opportunitätskosten eines Mannes, 35 Jahre, verheiratet, Frau nicht erwerbstätig, ebenfalls 35 Jahre, keine Kinder - ohne Gründungszuschuss	87
Tabelle A18:	Opportunitätskosten eines Mannes, 35 Jahre, verheiratet, Frau nicht erwerbstätig, ebenfalls 35 Jahre, keine Kinder - mit Gründungszuschuss	89
Tabelle A19:	Opportunitätskosten eines Mannes, 45 Jahre, verheiratet, Frau nicht erwerbstätig, ebenfalls 45 Jahre, keine Kinder - ohne Gründungszuschuss	91
Tabelle A20:	Opportunitätskosten eines Mannes, 45 Jahre, verheiratet, Frau nicht erwerbstätig, ebenfalls 45 Jahre, keine Kinder - mit Gründungszuschuss	93
Tabelle A21:	Opportunitätskosten eines Mannes, 54 Jahre, verheiratet, Frau nicht erwerbstätig, ebenfalls 54 Jahre, keine Kinder – ohne Gründungszuschuss	95
Tabelle A22:	Opportunitätskosten eines Mannes, 54 Jahre, verheiratet, Frau nicht erwerbstätig, ebenfalls 54 Jahre, keine Kinder – mit Gründungszuschuss	97
Tabelle A23:	Opportunitätskosten eines Mannes, 35 Jahre, verheiratet, Frau nicht erwerbstätig, ebenfalls 35 Jahre, ein Kind – ohne Gründungszuschuss	99
Tabelle A24:	Opportunitätskosten eines Mannes, 35 Jahre, verheiratet, Frau nicht erwerbstätig, ebenfalls 35 Jahre, ein Kind – mit Gründungszuschuss	101
Tabelle A25:	Opportunitätskosten eines Mannes, 45 Jahre, verheiratet, Frau nicht erwerbstätig, ebenfalls 45 Jahre, ein Kind – ohne Gründungszuschuss	103
Tabelle A26:	Opportunitätskosten eines Mannes, 45 Jahre, verheiratet, Frau nicht erwerbstätig, ebenfalls 45 Jahre, ein Kind – mit Gründungszuschuss	105
Tabelle A27:	Opportunitätskosten eines Mannes, 54 Jahre, verheiratet, Frau nicht erwerbstätig, ebenfalls 54 Jahre, ein Kind – ohne Gründungszuschuss	107
Tabelle A28:	Opportunitätskosten eines Mannes, 54 Jahre, verheiratet, Frau nicht erwerbstätig, ebenfalls 54 Jahre, ein Kind – mit Gründungszuschuss	109

Tabelle A29:	Opportunitätskosten eines Mannes, 35 Jahre, verheiratet, Frau nicht erwerbstätig, ebenfalls 35 Jahre, zwei Kinder – ohne Gründungszuschuss	111
Tabelle A30:	Opportunitätskosten eines Mannes, 35 Jahre, verheiratet, Frau nicht erwerbstätig, ebenfalls 35 Jahre, zwei Kinder – mit Gründungszuschuss	113
Tabelle A31:	Opportunitätskosten eines Mannes, 45 Jahre, verheiratet, Frau nicht erwerbstätig, ebenfalls 45 Jahre, zwei Kinder – ohne Gründungszuschuss	115
Tabelle A32:	Opportunitätskosten eines Mannes, 45 Jahre, verheiratet, Frau nicht erwerbstätig, ebenfalls 45 Jahre, zwei Kinder – mit Gründungszuschuss	117
Tabelle A33:	Opportunitätskosten eines Mannes, 54 Jahre, verheiratet, Frau nicht erwerbstätig, ebenfalls 54 Jahre, zwei Kinder – ohne Gründungszuschuss	119
Tabelle A34:	Opportunitätskosten eines Mannes, 54 Jahre, verheiratet, Frau nicht erwerbstätig, ebenfalls 54 Jahre, zwei Kinder – mit Gründungszuschuss	121
Tabelle A35:	Opportunitätskosten einer Frau, 35 Jahre, Alleinerziehend, ein Kind - ohne Gründungszuschuss	123
Tabelle A36:	Opportunitätskosten einer Frau, 35 Jahre, Alleinerziehend, ein Kind - mit Gründungszuschuss	125
Tabelle A37:	Opportunitätskosten einer Frau, 45 Jahre, Alleinerziehend, ein Kind - ohne Gründungszuschuss	127
Tabelle A38:	Opportunitätskosten einer Frau, 45 Jahre, Alleinerziehend, ein Kind - mit Gründungszuschuss	129
Tabelle A39:	Opportunitätskosten einer Frau, 54 Jahre, Alleinerziehend, ein Kind - ohne Gründungszuschuss	131
Tabelle A40:	Opportunitätskosten einer Frau, 54 Jahre, Alleinerziehend, ein Kind - mit Gründungszuschuss	133
Tabelle A41:	Opportunitätskosten einer Frau, 35 Jahre, Alleinerziehend, zwei Kinder - ohne Gründungszuschuss	135
Tabelle A42:	Opportunitätskosten einer Frau, 35 Jahre, Alleinerziehend, zwei Kinder - mit Gründungszuschuss	137
Tabelle A43:	Opportunitätskosten einer Frau, 45 Jahre, Alleinerziehend, zwei Kinder - ohne Gründungszuschuss	139



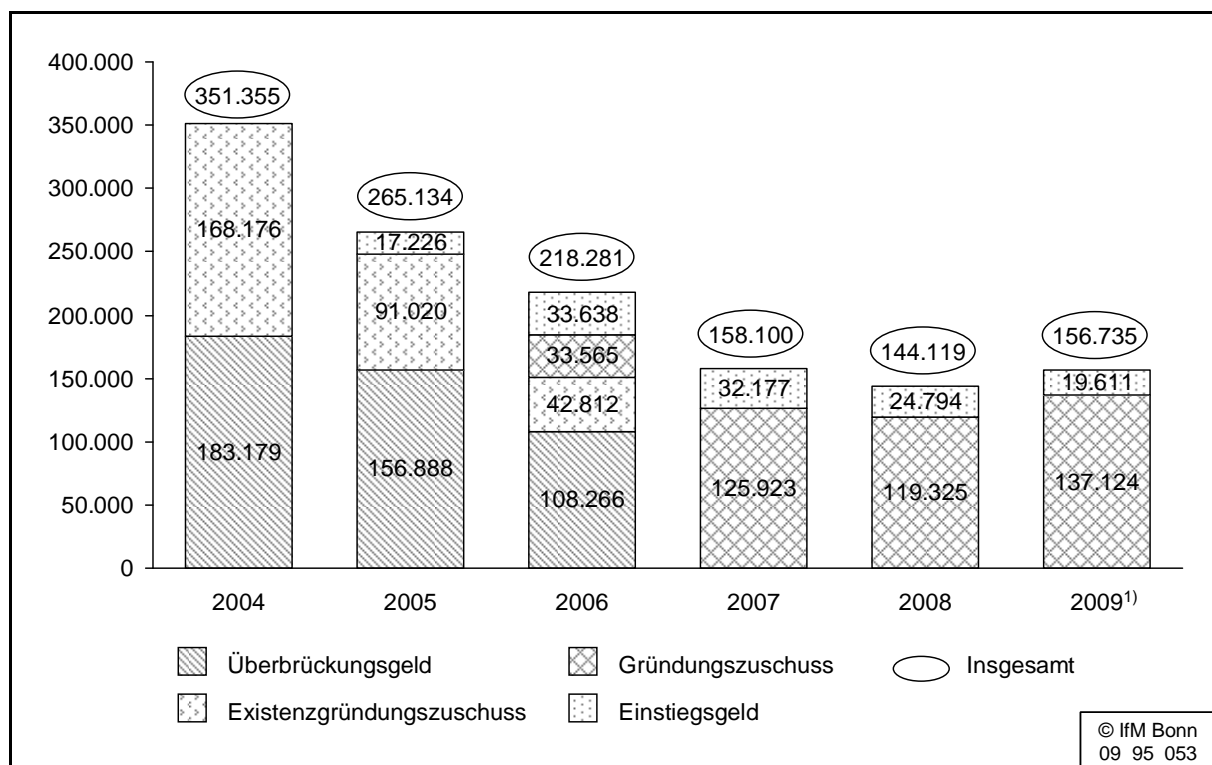
## VII

Tabelle A44:	Opportunitätskosten einer Frau, 45 Jahre, Alleinerziehend, zwei Kinder - mit Gründungszuschuss	141
Tabelle A45:	Opportunitätskosten einer Frau, 54 Jahre, Alleinerziehend, zwei Kinder - ohne Gründungszuschuss	143
Tabelle A46:	Opportunitätskosten einer Frau, 54 Jahre, Alleinerziehend, zwei Kinder - mit Gründungszuschuss	145

## 1. Einleitung

Gründungen aus der Arbeitslosigkeit haben in den zurückliegenden Jahren eine bedeutende Rolle im Gründungsgeschehen gespielt. Im Jahr 2004, der Hochzeit des Existenzgründungszuschusses („Ich-AG“), waren mehr als 350.000 Gründungen aus der Arbeitslosigkeit zu verzeichnen (vgl. Abbildung 1). Sie machten damit etwa die Hälfte aller Gründungen aus (vgl. z.B. KfW et al. 2005, S. 56). Zwischen 2004 und 2008 ging sowohl die Zahl der Gründungen aus der Arbeitslosigkeit als auch die der Gründungen insgesamt stetig zurück (vgl. u.a. GÜNTERBERG 2009, S. 6).<sup>1</sup> Im Jahr 2009 war demgegenüber wieder ein Anstieg zu beobachten (vgl. z.B. GÜNTERBERG et al. 2010, S. 40 und S. 43). Mehr als ein Viertel aller Gründungen sind weiterhin solche aus der Arbeitslosigkeit.

Abbildung 1: Zugänge in die Förderung der Selbstständigkeit aus der Arbeitslosigkeit 2004 bis 2009



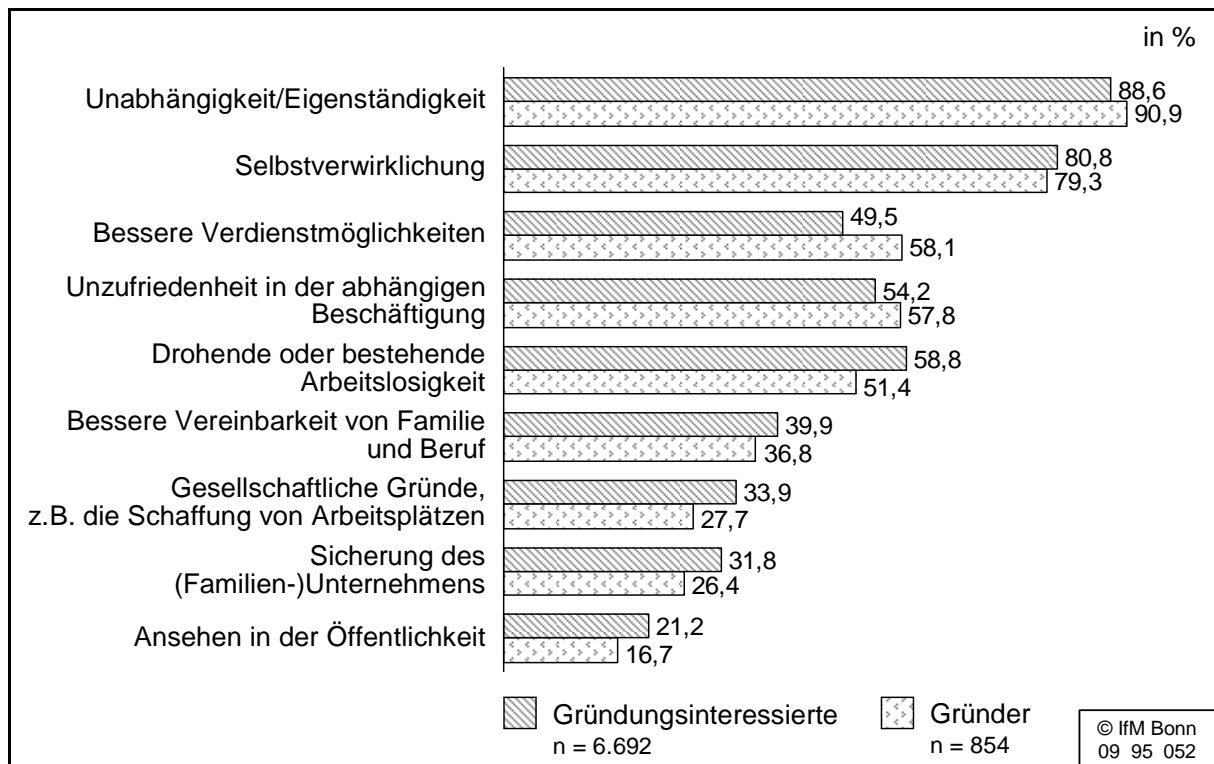
<sup>1)</sup> Angaben für die Monate November und Dezember 2009 sind vorläufige, hochgerechnete Werte der BA.

Quelle: BUNDESAGENTUR FÜR ARBEIT 2010a; Berechnungen des IfM Bonn.

1 Zu den Gründen für den Rückgang der Zahl der Gründungen aus der Arbeitslosigkeit siehe z.B. GUDE et al. 2009, S. 40 ff.

Die Gründe, sich selbstständig zu machen, sind vielfältig. Wie aus Abbildung 2 hervorgeht, sind das Streben nach Unabhängigkeit und Selbstverwirklichung für die weit überwiegende Mehrheit der Gründungsinteressierten und tatsächlichen Gründer wichtige bzw. sehr wichtige Gründungsmotive. Für mehr als die Hälfte von ihnen ist die Aussicht auf bessere Verdienstmöglichkeiten ebenfalls ein bedeutsames Gründungsmotiv. Auch wenn Personen, die vor der Gründung erwerbstätig oder in Ausbildung waren, den besseren Verdienstmöglichkeiten in der Selbstständigkeit mit einem Anteil von 59,6 % häufiger eine hohe Bedeutung beimessen als die Erwerbslosen mit einem Anteil von 44,6 %, ist dieses Motiv für Letztere keineswegs nachrangig.

Abbildung 2: Wichtige bzw. sehr wichtige Gründungsmotive von Gründungsinteressierten und Gründern, Mehrfachantworten, in %



Quelle: Gründerpanel des IfM Bonn

Damit rücken die Höhe des in der Selbstständigkeit verfügbaren Einkommens und ihr Einfluss auf die Gründungsentscheidung in das Blickfeld. Die Höhe des verfügbaren Einkommens hängt u.a. auch von den Kosten ab, die ein Selbstständiger für die Absicherung sozialer Risiken wie Krankheit, Pflegebedürftigkeit oder Alter aufbringen muss. In Deutschland bestehen nun beträchtliche institutionelle Unterschiede in der Kranken-, Pflege- und Rentenversicherung für Selbstständige, abhängig Beschäftigte und Arbeitslose, die sich in deren Kosten der sozialen Absicherung niederschlagen.

FAULENBACH et al. (2007) haben in umfangreichen Simulationsrechnungen gezeigt, dass bestimmten (durch Alter, Geschlecht, Familienstand und Einkommen definierte) Personengruppen beim Wechsel von der abhängigen Beschäftigung in die Selbstständigkeit sogenannte Opportunitätskosten der sozialen Absicherung entstehen. Das heißt, sie müssten in der Selbstständigkeit ein höheres Bruttoeinkommen erzielen als in der abhängigen Beschäftigung, um über dasselbe Nettoeinkommen und dieselbe soziale Absicherung zu verfügen.<sup>2</sup> Ein rationales Entscheidungskalkül potenzieller Selbstständiger unterstellend, hieße das, dass von Opportunitätskosten der sozialen Absicherung ein negativer Einfluss auf die Gründungsentscheidung ausgeht.

Da sich die Bedingungen und Möglichkeiten der sozialen Absicherung von Arbeitslosen von jenen der abhängig Beschäftigten unterscheiden und diese sich ändern, wenn Arbeitslose in die berufliche Selbstständigkeit wechseln, stellt sich nun die Frage, welche Rolle die Opportunitätskosten der sozialen Absicherung für die Gründungsentscheidung von Arbeitslosen spielen. Ziel der vorliegenden Studie ist deshalb die Berechnung sogenannter Opportunitätskosten der sozialen Absicherung, die sich aus dem Wechsel eines Arbeitslosen in die berufliche Selbstständigkeit ergeben. Da Gründungsförderprogramme, vor allem der Gründungszuschuss<sup>3</sup>, die Höhe des verfügbaren Einkommens zu Beginn der Selbstständigkeit beeinflussen, sind diese Berechnungen für den Fall, dass keine Förderung bezogen wird und für den Fall, dass sie bezogen wird, durchzuführen. Falls solche Opportunitätskosten tatsächlich auftreten, ist anschließend zu prüfen, ob und inwieweit Regelungen der sozialen Absicherung auf der einen und Gründungsförderprogramme auf der anderen Seite so modifiziert werden können, dass der Wechsel in die Selbstständigkeit keine Nachteile bei der sozialen Absicherung im Vergleich zu einem Verbleib in der Arbeitslosigkeit verursacht.

In Anlehnung an FAULENBACH et al. (2007) werden in der vorliegenden Studie die Opportunitätskosten definiert als die Kosten, die einem potenziellen Selbstständigen entstehen würden, wenn er dieselbe spezifische Absicherungsleistung erhalten möchte wie als Arbeitsloser. Neben der Berechnung der Opportunitätskosten wird im Folgenden für jedes fallspezifische Bruttoein-

---

2 Ausgangspunkt der Berechnungen war dabei das Arbeitnehmerbruttoeinkommen. Die Arbeitgeberbeiträge zur Sozialversicherung blieben unberücksichtigt. Zur Begründung dieser Vorgehensweise siehe FAULENBACH et al. (2007, S. 3).

3 Siehe dazu ausführlicher Kap. 2.

kommen in der vorangegangenen abhängigen Beschäftigung<sup>4</sup> ein vergleichbares Bruttoeinkommen für Selbstständige ermittelt. Dieses gibt an, wie viel ein Selbstständiger verdienen muss, um sich hinsichtlich seines Nettoeinkommens genauso gut wie als Bezieher von Arbeitslosengeld I zu stellen.

Das Sozialgesetzbuch unterscheidet zwischen Beziehern von Arbeitslosengeld I und II<sup>5</sup>, deren Leistungen sich fundamental unterscheiden. Infolgedessen wären gesonderte Berechnungen für die beiden Gruppen erforderlich. Wir haben uns aus zwei Gründen dafür entschieden, uns lediglich der Gruppe der Bezieher von Arbeitslosengeld I zuzuwenden. So machen Gründungen durch Bezieher von Arbeitslosengeld II einen vergleichsweise geringen Teil aller Gründungen aus der Arbeitslosigkeit aus (vgl. Abbildung 1), zumindest wenn die Zahl der durch das Einstiegsgeld geförderten Gründungen als Beurteilungsmaßstab herangezogen wird.<sup>6</sup> Schwerer wiegt jedoch, dass sich die Regelungen für Bezieher von Arbeitslosengeld II vollkommen von denen der Bezieher von Arbeitslosengeld I unterscheiden,<sup>7</sup> so dass gänzlich andere Berechnungsmodelle entwickelt werden müssten. Angesichts der ohnehin hohen

- 
- 4 Das Bruttoeinkommen in der vorangegangenen abhängigen Beschäftigung dient als Grundlage zur Berechnung des Zahlungsbetrages des Arbeitslosengeldes I (siehe hierzu Kapitel 2.3).
  - 5 Die Grundsicherung für Arbeitslose (Arbeitslosengeld II) ist am 1.1.2005 mit dem vierten Gesetz für moderne Dienstleistungen am Arbeitsmarkt (Hartz IV) in Kraft getreten und im zweiten Sozialgesetzbuch geregelt. Sie dient der Befriedigung der materiellen Grundbedürfnisse von erwerbsfähigen Personen, die ihren Lebensunterhalt nicht aus eigenen Mitteln bestreiten können.
  - 6 Bezieher von Arbeitslosengeld II haben keinen Anspruch auf den Gründungszuschuss. Als Förderung einer selbstständigen Tätigkeit kommt stattdessen das Einstiegsgeld in Betracht, wobei dieses eine Ermessensleistung ist. Es ist denkbar, dass sich Bezieher von Arbeitslosengeld II selbstständig machen, ohne ein Einstiegsgeld von der Arbeitsagentur zu erhalten. Sie tauchen dann nicht in entsprechenden Statistiken als Gründer auf. Andere empirische Quellen, die Auskunft über die Anzahl von Gründungen durch Bezieher von Arbeitslosengeld II geben, liegen nicht vor.
  - 7 Die Höhe des Arbeitslosengeldes II hängt nicht von dem der Arbeitslosigkeit vorangegangenen Bruttoeinkommen in der abhängigen Beschäftigung ab, sondern basiert auf den sogenannten Regelleistungen und den anteiligen, angemessenen Kosten für Unterkunft und Heizung. Die Höhe des Arbeitslosengeldes II wird demnach sehr stark vom familiären und finanziellen Hintergrund des Arbeitslosen beeinflusst. Bezieher von Arbeitslosengeld II sind i.d.R. kranken- und rentenversichert. Die Krankenversicherung erfolgt entweder in Form der Familienversicherung, durch Beitragszahlung der Arbeitsagentur an die gesetzliche Krankenversicherung oder durch Zahlung eines Zuschusses in Höhe von maximal 124,32 € monatlich durch die Arbeitsagentur für eine private Krankenversicherung. Die Arbeitsagentur zahlt zudem Beiträge zur Rentenversicherung in Höhe von 40,80 € (Deutsche Rentenversicherung Bund, Regionalträger) beziehungsweise 54,12 € (Deutsche Rentenversicherung Knappschaft-Bahn-See).

Komplexität der Materie soll der besseren Verständlichkeit halber darauf in der vorliegenden Studie verzichtet werden.

Die Kosten der sozialen Absicherung werden für Bezieher von Arbeitslosengeld I und Selbstständige grundsätzlich von einer Vielzahl von in der Person des Versicherten liegenden Merkmalen bestimmt, seien es beispielsweise das Bruttoeinkommen, das Alter, der Familienstand oder das Geschlecht. Da eine Berechnung dieser Kosten für alle möglichen Fallgestaltungen den Rahmen der vorliegenden Studie sprengen würde, werden die Opportunitätskosten anhand von Simulationsmodellen für die in der Praxis relevantesten Fallgruppen berechnet. Auf Grund der zahlreichen Sondervorschriften, die für die Freien Berufe (z.B. Rechtsanwälte, Ärzte) gelten, werden diese aus der Untersuchung ausgeschlossen. Da die Bestimmungen der gesetzlichen und privaten Unfallversicherung insbesondere für Selbstständige in den einzelnen Branchen stark variieren, werden sie aus Vereinfachungsgründen im Folgenden nicht berücksichtigt. Und schließlich wird die Arbeitslosenversicherung nicht in die Simulationsrechnungen einbezogen, weil Bezieher von Arbeitslosengeld I nicht gegen Arbeitslosigkeit versichert sind.

Aus der Vielzahl finanzieller Gründungsförderprogramme wird lediglich der Gründungszuschuss ausgewählt, weil auf diesen unter Vorliegen bestimmter Voraussetzungen alle Bezieher von Arbeitslosengeld I einen Rechtsanspruch haben und wohl die Mehrzahl der Berechtigten auch Gebrauch von diesem Anspruch machen. Schließlich handelt es sich um einen nicht rückzahlbaren Zuschuss, der mit vergleichsweise geringem bürokratischen Aufwand erhältlich ist. Andere finanzielle Gründungsförderungen wie das Startgeld oder der Mikrokredit der KfW Mittelstandsbank sind dagegen verzinsliche Darlehen, die an strengere Voraussetzungen geknüpft sind und mit einem aufwändigeren Beantragungsverfahren einher gehen. Sie werden von weitaus weniger Gründern aus der Arbeitslosigkeit genutzt.<sup>8</sup>

Während FAULENBACH et al. (2007) die Opportunitätskosten wie in der vorliegenden Studie auch pro Jahr berechnet haben, allerdings unter Annahme einer dauerhaften Selbstständigkeit bis zum Ruhestand, mit entsprechenden jährlichen Opportunitätskosten der sozialen Absicherung. Diese Annahme kann wegen der begrenzten Bezugsdauer von Arbeitslosengeld I in der vorliegenden Studie nicht getroffen werden. Bei der Bewertung der Berechnungsergeb-

---

8 Vgl. z.B. KOHN et al. (2010), S. 89 ff.

nisse gilt es diesen Umstand zu berücksichtigen. Sie gelten lediglich für das Jahr, in dem ein Anspruch auf Arbeitslosengeld I besteht. Eine solch kurze zeitliche Perspektive muss für eine auf Dauer angelegte Erwerbsalternative wie die Selbstständigkeit als problematisch angesehen werden.<sup>9</sup>

Zum besseren Verständnis der nachfolgenden Modellberechnungen werden in Kapitel 2 grundlegende Regelungen des Arbeitslosengeldes I dargestellt.<sup>10</sup> Kapitel 3 gibt die für die vorliegende Studie wesentlichen Regelungen der gesetzlichen und privaten Kranken-, Pflege- und Rentenversicherung wieder. Schließlich sind für jede der Regelungen bestimmte Annahmen zu treffen, die in die Modellberechnungen integriert werden müssen. Kapitel 4 befasst sich im Wesentlichen mit den Berechnungsmethoden bzw. Berechnungen der Opportunitätskosten sowie deren Ergebnissen für die von uns ausgewählten Fallgruppen. In Kapitel 5 werden die Ergebnisse zusammen gefasst und einer Bewertung unterzogen. Die einzelnen Simulationsrechnungen sind als Tabellenband dem Anhang zu entnehmen.

---

9 Siehe zu dieser Problematik auch S. 49 f. der vorliegenden Arbeit.

10 Die Ausführungen in Kapitel 2 und 3 sowie die Berechnungen in Kapitel 4 beziehen sich auf die im Mai 2009 geltenden gesetzlichen Regelungen.

## 2. Arbeitslosengeld I und Gründungszuschuss

Das Arbeitslosengeld I ist im dritten Sozialgesetzbuch geregelt und ist eine Leistung der Arbeitslosenversicherung. Es dient der finanziellen Absicherung erwerbsloser Personen. Anspruch auf Arbeitslosengeld I und die damit verbundenen Leistungen der sozialen Absicherung hat, wer arbeitslos ist, sich persönlich bei der Arbeitsagentur arbeitslos gemeldet hat und die vorausgesetzte Anwartschaftszeit erfüllt, d.h. in den letzten zwei Jahren mindestens zwölf Monate in einem sozialversicherungspflichtigen Arbeitsverhältnis gestanden hat.

Der Zeitraum, in dem das Arbeitslosengeld gezahlt wird, richtet sich nach der Dauer der vorhergehenden versicherungspflichtigen Beschäftigungsverhältnisse in den letzten fünf Jahren und dem Alter des Anspruchsberechtigten. Die Anspruchsdauer bewegt sich zwischen sechs Monaten (bei einem vorangegangenen Versicherungspflichtverhältnis von zwölf Monaten) und zwölf Monaten (bei einem vorangegangenen Versicherungspflichtverhältnis von mindestens 24 Monaten) (vgl. Tabelle 1). Bei Arbeitslosen, die das 50. Lebensjahr vollendet haben, erhöht sich unter Umständen die Anspruchsdauer. Aus Vereinfachungsgründen wird in den nachfolgenden Simulationsrechnungen unabhängig vom Alter von einem einheitlichen Arbeitslosengeldbezug von zwölf Monaten ausgegangen.

Tabelle 1: Dauer des Anspruchs auf Arbeitslosengeld I

Dauer des vorangegangenen Versicherungspflichtverhältnisses (in Monaten)	Anspruchsdauer (in Monaten)
12	6
16	8
20	10
24	12
30	15, sofern das 50. Lebensjahr vollendet ist
36	18, sofern das 55. Lebensjahr vollendet ist
48	24, sofern das 58. Lebensjahr vollendet ist

Quelle: BUNDESAGENTUR FÜR ARBEIT (2009).

Das Arbeitslosengeld wird kalendertäglich geleistet. Seine Höhe richtet sich nach dem beitragspflichtigen Arbeitsentgelt (Bruttoeinkommen), das in der letzten Beschäftigung vor Entstehung des Leistungsanspruchs durchschnittlich erzielt wurde, dem Vorhandensein eines Kindes im Sinne des § 32 Abs. 1, 3-5



EStG und der Lohnsteuerklasse, die zu Beginn des Anspruchsjahres auf der Lohnsteuerkarte eingetragen war.

Die Höhe des Arbeitslosengeldes berechnet sich wie folgt: Zunächst wird das sozialversicherungspflichtige Einkommen, das in den der Arbeitslosigkeit vorangegangenen zwölf Monaten erzielt wurde, ermittelt. Dieses wird 2009 bis zu einem Jahresbetrag von maximal 65.700 € (5.475 € pro Monat) berücksichtigt. Anschließend wird es gemäß § 131 SGB III durch die Tage des Bemessungszeitraums dividiert werden. Daraus resultiert das tägliche Bemessungsentgelt. Dieses wird gemäß § 133 Abs. 1 SGB III um die Sozialversicherungspauschale in Höhe von 21 %, die Lohnsteuer und den Solidaritätszuschlag vermindert, so dass sich das tägliche Leistungsentgelt ergibt. Arbeitslose mit mindestens einem Kind im Sinne des § 32 Abs. 1, 3-5 EstG, deren Ehegatte/Lebenspartner ebenfalls unbeschränkt einkommensteuerpflichtig ist, erhalten 67 %, alle übrigen Arbeitslosen 60 % des täglichen Leistungsentgelts als täglichen Leistungssatz. Der tägliche Leistungssatz entspricht dem täglichen Zahlbetrag. Multipliziert mit 30 Tagen ergibt sich schließlich der monatliche Auszahlungsbetrag gemäß § 134 SGB III.

Die Sozialversicherungspauschale in Höhe von 21 % des Bemessungsentgelts dient lediglich der Ermittlung des Leistungsentgelts und entspricht nicht dem Beitrag, den die Arbeitsagentur an die Sozialversicherungsträger abführt. Diesen Beitrag ermittelt die Arbeitsagentur gemäß der §§ 232a SGB V und 166 SGB VI, indem sie von 80 % des dem Arbeitslosengeld I zu Grunde liegenden Arbeitsentgeltes ausgeht und darauf die üblichen Beitragssätze der gesetzlichen Kranken-, Pflege- und Rentenversicherung anwendet. Diese lagen bis zum 30.6.2009 bei 15,5 % (Krankenversicherung), 19,9 % (Rentenversicherung) und 1,95 %<sup>11</sup> (Pflegeversicherung). Umgelegt auf das dem Arbeitslosengeld I zu Grunde liegende Arbeitsentgelt ergibt sich damit ein Sozialversicherungsbeitragssatz von 29,88 %<sup>12</sup>, der über dem der Sozialversicherungspauschale in Höhe von 21 % liegt.

Im Hinblick auf die nachfolgenden Simulationsrechnungen stellt sich die Frage, welche Sozialversicherungskosten angemessener Weise anzusetzen sind. Da es um die Entscheidung eines Beziehers von Arbeitslosengeld I, in die Selbstständigkeit zu wechseln, geht, sind die Kosten zu wählen, die er in sein Ent-

---

11 Für Kinderlose liegt der Beitragssatz bei 2,2 %.

12 Produkt aus 37,35 % und 80 %.

scheidungskalkül einbezieht. Dies sind u.E. diejenigen Kosten, die sich in der Sozialversicherungspauschale widerspiegeln und über die die Arbeitsagentur im Zusammenhang mit der Berechnung der Höhe des Arbeitslosengeldes I informiert. Welche Beträge die Arbeitsagentur tatsächlich an die Sozialversicherungsträger abführt, erfährt der Arbeitslose nicht.<sup>13</sup> Um die Höhe dieser Beiträge ermitteln zu können, müsste er das Sozialgesetzbuch heranziehen. Ein solches Vorgehen kann u.E. üblicherweise nicht unterstellt werden. Deswegen geht in die nachfolgenden Simulationsrechnungen die Sozialversicherungspauschale in Höhe von 21 % ein, auch wenn der tatsächliche Sozialversicherungsbeitragssatz mit 29,88 % höher liegt.

Bezieher von Arbeitslosengeld I, die in die Selbstständigkeit wechseln und zugleich bestimmte Voraussetzungen erfüllen, haben einen Anspruch auf den sogenannten Gründungszuschuss. So muss der Gründer bei Aufnahme der selbstständigen Tätigkeit noch über einen Restanspruch auf Arbeitslosengeld I von mindestens 90 Tagen verfügen. Überdies bedarf er der notwendigen Kenntnisse zur Ausübung einer selbstständigen Tätigkeit. Wir unterstellen in den nachfolgenden Modellberechnungen, dass der Arbeitslose diese Voraussetzungen erfüllt.

Der Gründungszuschuss dient hauptsächlich zur Sicherung des Lebensunterhalts und der sozialen Absicherung in Folge einer Existenzgründung. In der Regel wird er in zwei Phasen geleistet. In der ersten Förderphase, die die Dauer des Anspruchs auf Arbeitslosengeld verkürzt, wird in den ersten neun Monaten ein Zuschuss in Höhe des zuletzt bezogenen Arbeitslosengeldes zuzüglich einer Pauschale in Höhe von 300 € gezahlt.<sup>14</sup> Der Gründungszuschuss ist steuerfrei und unterliegt nicht dem Progressionsvorbehalt. Selbstständige müssen demnach alleine ihre Einnahmen aus der selbstständigen Tätigkeit versteuern. In der zweiten Förderphase kann, sofern inzwischen eine intensive hauptberufliche Geschäftstätigkeit vorliegt, für weitere sechs Monate ein monatlicher Zuschuss in Höhe von 300 € erfolgen. Ein Rechtsanspruch auf die zweite Förderphase besteht gemäß § 58 Abs. 3 SGB III jedoch nicht.

---

13 Nach Auskunft der Arbeitsagentur erhalten Leistungsempfänger hinsichtlich der Rentenversicherung nach Abschluss der Leistungsgewährung lediglich einen Leistungsnachweis, aus dem hervorgeht, aufgrund welchen Entgeltes Beiträge zur Rentenversicherung gezahlt wurden.

14 Die Pauschale soll z.B. zur Bezahlung der sozialen Absicherungskosten verwendet werden. Ein Selbstständiger muss jedoch nicht nachweisen, dass er die 300 € auch tatsächlich für seine soziale Absicherung verwendet hat.

Wegen des fehlenden Rechtsanspruchs in der zweiten Phase wird in den Modellberechnungen ausschließlich die erste Förderphase einbezogen. Wir gehen dabei davon aus, dass der Arbeitslose mit Eintritt in die Arbeitslosigkeit unmittelbar in die Selbstständigkeit wechselt und zugleich den Gründungszuschuss in Anspruch nimmt.<sup>15</sup>

---

15 Diese Annahme wurde zwar vor allem getroffen, um die Berechnungen zu vereinfachen. Allerdings zeigt die Empirie, dass diese Annahme gar nicht so wirklichkeitsfern ist. So haben ca. 60 % derjenigen, die 2007 einen Gründungszuschuss in Anspruch genommen haben, sich dafür entschieden, diesen relativ bald nach Beginn ihrer Arbeitslosigkeit zu nehmen. Zumeist besaßen diese Gründer zum Zeitpunkt der Gründung noch mehr als elf Monate Anspruch auf Arbeitslosengeld I, da sie bereits im ersten Monat ihrer Arbeitslosigkeit ihre Selbstständigkeit starteten (vgl. CALIENDO/KRITIKOS 2009, S. 16 f.).

### **3. Elemente der sozialen Absicherung in Deutschland**

Zum besseren Verständnis der nachfolgenden Modellberechnungen und der sich daran anschließenden Diskussion der Ergebnisse ist die Kenntnis der wesentlichen Regelungen der sozialen Absicherung von Beziehern von Arbeitslosengeld I und von Selbstständigen erforderlich. Der Blick richtet sich dabei im Folgenden vorrangig auf die jeweiligen Leistungen und Kosten der verschiedenen Möglichkeiten der sozialen Absicherung für Bezieher von Arbeitslosengeld I und Selbstständige.

Bezieher von Arbeitslosengeld I sind mit wenigen Ausnahmen gesetzlich sozialversichert, weswegen in den nachfolgenden Modellberechnungen ausschließlich diese Versicherungsvariante berücksichtigt wird. Gleichwohl werden im vorliegenden Kapitel der Vollständigkeit halber auch die privaten Möglichkeiten einer sozialen Absicherung von Beziehern von Arbeitslosengeld I dargelegt.

#### **3.1 Kranken- und Pflegeversicherung**

Wesentliche Aufgabe der gesetzlichen Krankenversicherung ist gemäß § 1 SGB V, die Gesundheit der Versicherten zu erhalten, sie wiederherzustellen oder ihren Gesundheitszustand zu bessern. Um dieser Aufgabe gerecht zu werden, haben alle in der gesetzlichen Krankenkasse Versicherten i.d.R. den gleichen Leistungsanspruch. Private Krankenversicherungen unterscheiden sich u.a. in Hinsicht auf Leistungen und Prämien von gesetzlichen Krankenversicherungen. Allerdings bieten die privaten Krankenversicherungen seit 2007 einen Basistarif an, der die gleichen Leistungen (ohne Familienversicherung) für denselben Beitrag wie in der gesetzlichen Krankenversicherung umfasst.<sup>16</sup>

Bezieher von Arbeitslosengeld I sind grundsätzlich gesetzlich kranken- und pflegeversichert. Dies gilt nicht für Arbeitslose, die die letzten fünf Jahre vor Beginn des Leistungsbezugs nicht gesetzlich krankenversichert waren. Diese können sich von der Versicherungspflicht befreien lassen. Bei Arbeitslosen, die diese Voraussetzung erfüllen und zugleich mindestens 55 Jahre alt sind, tritt die Versicherungspflicht erst gar nicht ein.

---

16 Der Basistarif ist nur für wenige Personengruppen attraktiv. Bis zum Sommer 2009 hatten sich nur etwa 6.000 Personen hierfür entschieden (vgl. Handelsblatt vom 12.6.2009). Deswegen wird er in den nachfolgenden Simulationsrechnungen nicht berücksichtigt.

Gesetzlich kranken- und pflegeversicherte Bezieher von Arbeitslosengeld I erhalten die vollen Leistungen der gesetzlichen Kranken- und Pflegeversicherung. Wenn sie die Zugangsvoraussetzungen des § 10 SGB V erfüllen, sind die nicht erwerbstätigen Ehepartner, eingetragenen Lebenspartner und Kinder des Arbeitslosen in der gesetzlichen Kranken- und Pflegeversicherung unentgeltlich mitversichert.<sup>17</sup>

Diejenigen Bezieher von Arbeitslosengeld I, die auch während der Arbeitslosigkeit in der privaten Kranken- und Pflegeversicherung verbleiben, erhalten von der Agentur für Arbeit einen Zuschuss zu den Beiträgen zur privaten Krankenversicherung in Höhe von maximal 455,70 € monatlich<sup>18</sup> und zur privaten Pflegeversicherung in Höhe von maximal 57,30 € monatlich.<sup>19</sup>

Selbstständige sind seit dem 1.1.2009 verpflichtet, eine Krankenversicherung abzuschließen. Hauptberuflich Selbstständige unterliegen allerdings keiner Versicherungspflicht in der gesetzlichen Krankenversicherung (§ 5 Abs. 5 SGB V).<sup>20</sup> Sie können deshalb zwischen einer freiwilligen gesetzlichen oder einer privaten Krankenversicherung wählen. Der Zugang zur freiwilligen gesetzlichen Krankenversicherung ist allerdings an Voraussetzungen geknüpft. So muss der Selbstständige entweder ununterbrochen mindestens zwölf Monate unmittelbar vor Aufnahme einer selbstständigen Erwerbstätigkeit oder innerhalb der vorhergehenden fünf Jahre mindestens 24 Monate gesetzlich krankenversichert oder familienversichert gewesen sein.

---

17 Familienangehörige sind grundsätzlich mitversichert, wenn sie u. a. ihren Wohnsitz oder gewöhnlichen Aufenthalt im Inland haben, nicht hauptberuflich selbstständig erwerbstätig sind und ihr Einkommen unter einem Siebtel der Bezugsgröße liegt.

18 Die Höhe des Zuschusses zur privaten Krankenversicherung berechnet sich wie folgt: Als beitragspflichtige Einnahmen werden in einer privaten Krankenversicherung grundsätzlich 80 % des täglichen Bemessungsentgelts angesetzt, sofern sie einen Betrag in Höhe von 80 % der täglichen Beitragsbemessungsgrenze der gesetzlichen Krankenversicherung (98 €) nicht übersteigen. Auf die Einnahmen wird der allgemeine Beitragssatz der gesetzlichen Krankenversicherung (15,5 %) angelegt, so dass sich ein maximaler Zuschuss zur privaten Krankenversicherung in Höhe von 15,19 € täglich ergibt.

19 Die Höhe des Zuschusses zur privaten Pflegeversicherung berechnet sich analog zu dem zur privaten Krankenversicherung. Anstelle des allgemeinen Beitragssatzes der gesetzlichen Krankenversicherung (15,5 %) wird nun der Beitragssatz der gesetzlichen Pflegeversicherung (1,95 %) verwendet. Es ergibt sich ein täglicher Zuschuss in Höhe von maximal 1,91 € täglich.

20 Ausgenommen hiervon sind Künstler und Publizisten, die in der Künstlersozialkasse versichert sind.

Selbstständige, die sich für eine freiwillige gesetzliche Krankenversicherung entscheiden, können zwischen einer Absicherung mit oder ohne Krankengeldanspruch wählen. Im ersten Fall sind sie auch gegen Verdienstaussfall im Krankheitsfall abgesichert. Der einheitliche ermäßigte Beitragssatz betrug bis 30.6.2009 14,0 % der Bruttoeinnahmen eines Selbstständigen.<sup>21</sup> Dazu kommt ein einheitlicher Zusatzbeitrag in Höhe von 0,9 % der Bruttoeinnahmen, den seit Juli 2005 alle in der gesetzlichen Krankenkasse Versicherten entrichten müssen. Somit betrug der Beitragssatz ohne Krankengeldanspruch insgesamt 14,9 %. Selbstständige, die einen Krankengeldanspruch wünschen, können zwischen Wahlтарifen der gesetzlichen Krankenkassen wählen. Die Höhe der Beitragssätze der Wahlтарife und des damit verbundenen Krankengeldes variiert zwischen den gesetzlichen Krankenkassen.<sup>22</sup> Die Familienangehörigen von Selbstständigen sind, solange sie weniger als 360 € in einer nebenberuflichen selbstständigen Tätigkeit oder maximal 400 € in einer geringfügigen Beschäftigung verdienen, in der freiwilligen gesetzlichen Krankenversicherung unentgeltlich mitversichert.

Die Beiträge zur gesetzlichen Krankenversicherung werden einkommensabhängig erhoben. Bei hauptberuflich Selbstständigen unterstellt der Gesetzgeber eine monatliche Mindesteinnahme in Höhe von 1.890 €, sodass die Mindestversicherungsprämie bei 281,61 € liegt. Liegt das tatsächliche Einkommen darunter, kann die Mindestbemessungsgrundlage bei Vorliegen bestimmter Voraussetzungen auf 1.260 € herabgesetzt werden.<sup>23</sup> Für Bezieher des Gründungszuschusses gilt dieser Wert auch ohne Vermögensprüfung. Der maximale monatliche Beitrag wird durch die Beitragsbemessungsgrenze, die 2009 bei 44.100 € lag, bestimmt. Er beträgt 547,58 €.

Der Beitrag zur freiwilligen gesetzlichen Krankenversicherung von Selbstständigen ist demnach nur bei einem jährlichen Einkommen zwischen 15.120 € und 44.100 € vollständig einkommensabhängig. Selbstständige mit einem ge-

---

21 Zu den Bruttoeinnahmen eines Selbstständigen zählen Einnahmen aus selbstständiger Tätigkeit, Einnahmen aus Kapitalvermögen, Vermietung und Verpachtung und in gewissem Umfang auch Renten. - Seit 1.7.2009 liegt der Beitragssatz bei 13,4 %.

22 Seit dem 1.8.2009 können Selbstständige sich auch wieder über den (seit dem 1.7.2009 geltenden) allgemeinen Beitragssatz in Höhe von 14,9 % den Anspruch auf Krankengeld sichern. Das Krankengeld beträgt in diesem Fall 70 % des Arbeitseinkommens, das bis zu einer Höhe von 3.675 € (Beitragsbemessungsgrenze) berücksichtigt wird.

23 U.a. darf ein Selbstständiger über kein wesentliches Vermögen i. S. des Gesetzes verfügen.

ringeren monatlichen Einkommen als 1.260 € zahlen überproportional hohe Beiträge.

Die Versicherungsprämie einer privaten Krankenversicherung ist hingegen vollständig einkommensunabhängig und wird ausschließlich auf Basis des persönlichen Krankheitsrisikos, das u. a. vom Geschlecht, Lebensalter, Beruf und Gesundheitszustand abhängig ist, und des jeweiligen Leistungsumfangs berechnet. Dies führt dazu, dass private Krankenversicherungen insbesondere Jüngeren und gut Verdienenden häufiger günstigere Tarife als gesetzliche Krankenversicherungen anbieten können. Anders als in der gesetzlichen Krankenversicherung sind nicht erwerbstätige Familienangehörige in der privaten Krankenversicherung allerdings nicht unentgeltlich mitversichert. Vielmehr ist für jede einzelne Person eine separate Versicherungsprämie zu zahlen. Die Entscheidung für eine private Krankenversicherung ist von Selbstständigen aber auch deshalb wohl zu überlegen, weil ein Wechsel zurück in eine gesetzliche Krankenversicherung für die Dauer der selbstständigen Erwerbstätigkeit nicht möglich ist. Diese Option eröffnet sich erst mit der Aufgabe der selbstständigen Erwerbstätigkeit, nämlich wenn der ehemals Selbstständige in ein sozialversicherungspflichtiges Beschäftigungsverhältnis eintritt oder arbeitslos wird und noch Ansprüche auf Arbeitslosengeld I hat.

Wie in der Krankenversicherung besteht auch in der Pflegeversicherung eine Versicherungspflicht für Selbstständige (§ 23 SGB IX). Wer eine private Krankenversicherung abgeschlossen hat, ist verpflichtet, das Risiko der Pflegebedürftigkeit beim gleichen Versicherungsunternehmen abzusichern. Wer eine freiwillige gesetzliche Krankenversicherung gewählt hat, ist in der gesetzlichen Pflegeversicherung versicherungspflichtig, kann sich jedoch auf Antrag von dieser Pflicht befreien lassen und sich privat gegen das Risiko der Pflegebedürftigkeit versichern. Eine Rückkehr in die gesetzliche Pflegeversicherung ist in der Zeit der Selbstständigkeit nicht möglich.

Für die Bemessung der Beiträge zur gesetzlichen Pflegeversicherung gelten dieselben Einkommensgrenzen und Voraussetzungen wie für die Beiträge von Selbstständigen zur freiwilligen gesetzlichen Krankenversicherung. Der Beitragssatz der gesetzlichen Pflegeversicherung beträgt zurzeit 1,95 %. Kinderlose Versicherte müssen darüber hinaus einen Zuschlag in Höhe von 0,25 % entrichten. Die Versicherungsprämie einer privaten Pflegeversicherung ist individuell verschieden und richtet sich nach dem Alter einer Person. Die Höhe der Versicherungsprämie ist gemäß § 110 SGB XI begrenzt. Demzufolge darf

diese den Höchstbeitrag der gesetzlichen Pflegeversicherung nicht übersteigen. Anders als in der gesetzlichen sind nicht erwerbstätige Ehepartner in der privaten Pflegeversicherung nicht unentgeltlich mitversichert. Ehepartner müssen, sofern nur einer von ihnen berufstätig ist, gemeinsam maximal 150 % des Höchstbetrages der sozialen Pflegeversicherung aufbringen. Kinder sind hingegen beitragsfrei mitversichert.

Da speziell Selbstständigen diverse Möglichkeiten offen stehen, sich gegen die Risiken Krankheit und Pflegebedürftigkeit zu versichern, ist für die Simulationsrechnungen zu klären, welche Versicherungsalternative bei möglichst identischem Leistungsumfang jeweils die kostengünstigere ist. Hierfür werden in den Modellberechnungen unter Berücksichtigung des Geschlechts, des Alters, des Familienstandes und des Einkommens des Versicherten zunächst die jeweiligen Kosten einer gesetzlichen und privaten Kranken- und Pflegeversicherung ermittelt<sup>24</sup> und anschließend einander gegenüber gestellt.<sup>25</sup> Wie bereits dargelegt, können Selbstständige grundsätzlich zwischen drei Versicherungsalternativen wählen: Erstens, sowohl gesetzliche Kranken- als auch Pflegeversicherung, zweitens, sowohl private Kranken- als auch Pflegeversicherung und drittens, eine Kombination aus einer gesetzlichen Kranken- und einer privaten Pflegeversicherung.<sup>26</sup> Da die letztgenannte Alternative allerdings mit ähnlich hohen Kosten verbunden ist wie eine Absicherung beider Risiken in der gesetzlichen Versicherung, wird diese der Übersichtlichkeit halber in den Simulationsmodellen vernachlässigt.

Die sich in den Simulationsmodellen ergebenden Beiträge zur privaten Kranken- und Pflegeversicherung resultieren aus dem von uns gewählten Tarif VCH3A der Barmenia Krankenversicherung a. G., der ausschließlich für die alten Bundesländer gilt. Die Leistungen dieses Tarifs ähneln sehr stark denen einer gesetzlichen Kranken- und Pflegeversicherung, da es sich um einen Primärarzt-Tarif handelt, der mit dem Hausarztprinzip der gesetzlichen Kran-

---

24 Bei der Berechnung der Kosten der gesetzlichen Kranken- und Pflegeversicherung ist gegebenenfalls der Gründungszuschuss (ohne Pauschale) neben dem Bruttoeinkommen des Selbstständigen zu berücksichtigen.

25 Annahmegemäß umfasst die gesetzliche Krankenversicherung eines Selbstständigen in den Modellberechnungen keinen Krankengeldanspruch.

26 Die Kombination einer privaten Krankenversicherung und einer gesetzlichen Pflegeversicherung ist gemäß § 23 (1) SGB XI nicht möglich.



kenversicherung vergleichbar ist.<sup>27</sup> Der Tarif umfasst weder Wahlleistungen noch Krankentagegeld oder Krankenhaustagegeld. Eine Selbstbeteiligung wird ebenfalls nicht fällig. Die Barmenia Krankenversicherung a. G. wurde aus der Vielzahl privater Krankenkassen ausgewählt, weil sie im September 2008 von der Assekurata Rating Agentur<sup>28</sup> zum wiederholten Male mit A+ bewertet wurde.<sup>29</sup> Zudem liegen die derzeitigen Beiträge der Barmenia im Mittelfeld aller Versicherungsanbieter.<sup>30</sup> Dadurch kann die Barmenia ihren Kunden ein insgesamt sehr gutes Preis-Leistungsverhältnis offerieren.

### 3.2 Rentenversicherung

Die gesetzliche Rentenversicherung stellt weiterhin einen wesentlichen Bestandteil der Alterssicherung in Deutschland dar. Daneben bestehen vielfältige Formen der privaten Vorsorge, die teilweise staatlich gefördert werden, wie die sogenannte Riester- oder auch die sogenannte Rürup-Rente. Zu den Leistungen der gesetzlichen Rentenversicherung zählen neben der Rente wegen Alters auch die der verminderten Erwerbsfähigkeit und die aufgrund eines Todesfalls (Hinterbliebenenrente). Die Renten wegen Todes sind im Einzelnen die Witwen-, Waisen- und Erziehungsrente (§ 33 SGB VI).

Bezieher von Arbeitslosengeld I sind während ihres Leistungsbezugs in der gesetzlichen Rentenversicherung pflichtversichert, sofern sie in dem Jahr vor Beginn der Arbeitslosigkeit zumindest für kurze Zeit rentenversicherungspflichtig waren. Bei der späteren Berechnung der Rente werden die Zeiten des Bezugs von Arbeitslosengeld I so bewertet, als wäre ein Verdienst in Höhe von 80 % des vorhergehenden Bruttoarbeitsentgelts erzielt worden. Wer vor der Arbeitslosigkeit jedoch nicht rentenversicherungspflichtig war, ist als Bezieher von Arbeitslosengeld I von der Versicherungspflicht in der gesetzlichen Rentenversicherung befreit.<sup>31</sup> In diesen Fällen zahlt die zuständige Arbeitsagentur

---

27 Bei dem sogenannten Hausarztprinzip ist der Hausarzt dem Versicherer namentlich zu nennen. Vor dem jeweiligen Besuch eines Facharztes muss zunächst der Hausarzt des Versicherten kontaktiert werden, damit sich die erstattungsfähigen Aufwendungen nicht um 20 % reduzieren.

28 Die Assekurata ist im Rating privater Krankenversicherer Marktführer in Deutschland. Ihre Ratings basieren auf der Bonität, Qualität, Servicequalität und Beitragsstabilität eines Unternehmens.

29 <http://www.assekurata.de/content.php?baseID=108>

30 <https://ssl.innosystems.net/cgi-bin/vers2002/kv3.pl>

31 Dies trifft nur auf einen kleinen Personenkreis zu. Mit wenigen Ausnahmen, zu ihnen gehören unter anderen Beamte und Richter, sind abhängig Beschäftigte grundsätzlich

einen Zuschuss zur privaten Altersvorsorge, und zwar maximal in Höhe von 861 € monatlich.<sup>32</sup>

Selbstständige sind bis auf wenige Berufsgruppen, zu denen u. a. selbstständige Handwerker sowie selbstständige Lehrer und Erzieher zählen, nicht rentenversicherungspflichtig.<sup>33</sup> Sie können also frei darüber entscheiden, ob und wie sie für ihr Alter vorsorgen wollen. Eine grundsätzliche Möglichkeit bietet die gesetzliche Rentenversicherung. In dieser können sich Selbstständige nach § 7 SGB VI freiwillig versichern. Die freiwillige gesetzliche Rentenversicherung geht mit zwei Vorteilen einher. Zum einen kann sie jederzeit beendet werden, zum anderen kann die Höhe der monatlichen Beiträge innerhalb von Grenzen (mindestens 79,60 € und höchstens 1.074,60 € im Jahr 2009) frei bestimmt werden.

Von der Versicherungspflicht befreite Selbstständige können sich aber auch auf Antrag pflichtversichern. Die Versicherungspflicht bleibt dann bis zum Ende der Selbstständigkeit bestehen. Der Beitragssatz beträgt derzeit 19,9 % und bezieht sich auf den Gewinn aus selbstständiger Tätigkeit bis zur jährlichen Beitragsbemessungsgrenze von 64.800 € in den alten und 54.600 € in den neuen Bundesländern. Alternativ kann ein sogenannter monatlicher Regelbeitrag in Höhe von 501,48 € in den alten und 424,87 € in den neuen Bundesländern gezahlt werden. Innerhalb der ersten drei Jahre nach Aufnahme der selbstständigen Tätigkeit besteht die zusätzliche Möglichkeit, den halben Regelbeitrag in Höhe von 250,74 € in den alten und 212,44 € in den neuen Bundesländern zu zahlen. Pflichtversicherte Selbstständige erhalten dieselben Leistungen wie abhängig Beschäftigte.

---

rentenversicherungspflichtig. Allerdings haben Beamte und Richter keinen Anspruch auf Leistungen aus der Arbeitslosenversicherung. Infolgedessen muss es sich hier vor allem um vor der Arbeitslosigkeit Selbstständige handeln, die noch Ansprüche auf Arbeitslosengeld I haben.

- 32 Die Höhe des Zuschusses zur privaten Altersvorsorge berechnet sich wie folgt: Als beitragspflichtige Einnahmen werden wiederum 80 % des täglichen Bemessungsentgelts angesetzt, sofern sie einen Betrag in Höhe von 80 % der täglichen Beitragsbemessungsgrenze der gesetzlichen Rentenversicherung (144,23 € in Westdeutschland) nicht übersteigen. Auf die Einnahmen wird der allgemeinen Beitragssatzes der gesetzlichen Rentenversicherung, der zur Zeit 19,9 % beträgt, angelegt, so dass sich ein maximaler Zuschuss zur privaten Altersvorsorge in Höhe von 28,70 € täglich ergibt.
- 33 Rentenversicherungspflichtig sind zudem Pflegepersonen, Hebammen, Seelotsen, Hausgewerbetreibende, Küstenschiffer und -fischer, Künstler und Publizisten, Selbstständige und Landwirte in den neuen Ländern sowie Selbstständige mit einem Auftraggeber.

Neben der gesetzlichen Rentenversicherung gibt es eine Vielzahl von privaten Vorsorgeformen (z.B. private Rentenversicherungen, Bank- und Fondssparpläne). Staatlich gefördert werden nur diejenigen, die zertifiziert sind, d. h. als förderfähiges Produkt anerkannt sind. Private Altersvorsorgeprodukte weisen zwar tendenziell eine attraktivere Verzinsung als die gesetzliche Rentenversicherung auf, decken dafür aber häufig nicht alle in der gesetzlichen Rentenversicherung eingeschlossenen Risiken ab. So sind die Risiken der Invalidität oder verminderten Erwerbsfähigkeit, das Todesfallrisiko und eine entsprechende Rente an Hinterbliebene wegen Todes bei den gängigen privaten Altersvorsorgeformen - wie Immobilien-Investments oder Fondssparen - für Selbstständige zumeist nicht abgesichert. Die Hinterbliebenen erben zwar das Immobilien- oder Kapitalvermögen, dies kann jedoch unter Umständen, je nach Alter der Hinterbliebenen, für ihre weitere Versorgung nicht ausreichen. Seit 2007 genießen gemäß § 851 c ZPO von Selbstständigen abgeschlossene Lebensversicherungen, private Rentenversicherungen, Bankspar- und Investmentfondssparpläne unter bestimmten Voraussetzungen ebenso Pfändungsschutz wie Ansprüche aus der gesetzlichen Rentenversicherung.

Aus den vielfältigen Möglichkeiten von Selbstständigen hinsichtlich ihrer Alterssicherung ist für die folgenden Simulationsrechnungen eine zu wählen, deren Leistungen in etwa der einer gesetzlichen Rentenversicherung eines Beziehers von Arbeitslosengeld I entspricht und mit möglichst geringen Kosten einher geht. Diesen Anforderungen genügt eine Kombination aus einem Sparvertrag und einer „fairen Versicherung“<sup>34</sup>. Der Sparvertrag sichert die Altersvorsorge des Selbstständigen in der Höhe, wie sie der Bezieher von Arbeitslosengeld I innerhalb der gesetzlichen Rentenversicherung erwirbt. Die faire Versicherung stellt die Hinterbliebenenversorgung des Ehegatten und gegebenenfalls der Waisen sicher, und zwar in Höhe der gesetzlichen Rente, die den Familienangehörigen eines verstorbenen Beziehers von Arbeitslosengeld I zusteht.<sup>35</sup> Anstelle der fairen Versicherung würde üblicherweise eher eine Risikolebensversicherung zur Absicherung der Hinterbliebenenversorgung gewählt werden. Allerdings sehen Risikolebensversicherungen eine Mindestver-

---

34 Bei der fairen Versicherung werden lediglich die Kosten einer zur Arbeitslosigkeit vergleichbaren Hinterbliebenenversorgung ermittelt.

35 In den nachfolgenden Simulationsrechnungen wird für die Altersgruppe der 25-Jährigen keine Hinterbliebenenversorgung berücksichtigt, weil sie aufgrund ihres von uns angenommenen Berufseintrittsalters von 23 Jahren noch nicht fünf Jahre in die gesetzliche Rentenversicherung eingezahlt haben und somit nicht bezugsberechtigt sind.

tragslaufzeit von fünf Jahren vor, während hier aufgrund der begrenzten Bezugsdauer von Arbeitslosengeld lediglich ein Zeitraum von einem Jahr betrachtet wird. Um Vergleichbarkeit herzustellen, wird deswegen die faire Versicherung gewählt.

Zur Bestimmung der Kosten und der Rentabilität einer gesetzlichen und einer privaten Altersvorsorge ist es notwendig, einige grundlegende Annahmen zu treffen. Diese sind ebenso wie einige relevante Größen der gesetzlichen Rentenversicherung Übersicht 1 zu entnehmen.

Übersicht 1: Die Rentabilität und Kosten gesetzlicher und privater Altersvorsorgeformen bestimmende Faktoren

<b>Annahmen, die für alle Versicherten gelten:</b>	
Alter bei Berufseintritt*	23 Jahre <sup>36</sup>
Lebenserwartung für Mann und Frau*	85 Jahre
Alter der Eltern bei Geburt des Kindes*	30 Jahre <sup>37</sup>
Alter des Kindes, bis zu dem die Waisenrente gewährt wird*	27 Jahre
<b>Gesetzliche Rentenversicherung:</b>	
Beitragssatz zur gesetzlichen Rentenversicherung 2009**	19,9 %
Rentenwert alte Bundesländer 2009**	26,56 €
Vorläufiges Durchschnittsentgelt 2009**	30.879 €
<b>Private Vorsorge:</b>	
Zinssatz Sparvertrag *	3,51 %

Quelle: \* Annahmen und eigene Berechnungen, \*\* DEUTSCHE RENTENVERSICHERUNG

Die in den einzelnen Simulationsmodellen wiedergegebenen Beiträge zur privaten Altersvorsorge (Sparvertrag, faire Versicherung) eines Selbstständigen resultieren aus den aus Übersicht 1 aufgeführten Werten und den fallspezifischen Annahmen bezüglich des Bruttoeinkommens, des Alters, der Familiensituation und des betrachteten Zeitraumes. Dem Alter kommt hier insofern eine besondere Bedeutung zu, als von ihm zum einen der Rentenzeitraum<sup>38</sup> eines

36 Der Berufseintritt wird auf ein Alter von 23 Jahren festgelegt, weil ein 25jähriger Bezieher von Arbeitslosengeld I andernfalls noch keinen 12-monatigen Anspruch auf Arbeitslosengeld I hätte.

37 35-Jährige haben daher annahmegemäß ein fünf Jahre altes Kind, 45-Jährige ein 15 Jahre altes Kind und 54-Jährige ein 24 Jahre altes Kind.

38 Während 25-, 35- und 45-Jährige einheitlich mit 67 Jahren in Rente gehen werden und somit einen Rentenzeitraum von 18 Jahren aufweisen, werden 54-Jährige bereits mit

Selbstständigen und zum anderen bei der Hinterbliebenenversorgung sowohl die Zurechnungszeit<sup>39</sup> als auch die Höhe der Witwen-<sup>40</sup> und Waisenrente abhängt.

Die garantierte Rentenzahlung aus der privaten Altersvorsorge bezieht sich auf eine zu Grunde gelegte Lebenserwartung von 85 Jahren. Da die durchschnittliche Lebenserwartung der in Deutschland lebenden 20- bis 60-jährigen Männer zwischen 77 und 81 Jahren und der Frauen zwischen 82 und 84 Jahren liegt (vgl. STATISTISCHES BUNDESAMT 2008), ist die unterstellte Lebenserwartung für beide Geschlechter konservativ geschätzt.<sup>41</sup>

Um die Leistungen der Hinterbliebenenversorgung der gesetzlichen Rentenversicherung eines Beziehers von Arbeitslosengeld I adäquat in die private Vorsorge eines Selbstständigen zu integrieren, wird eine faire Versicherung gewählt. Die Höhe der Versicherungssumme der fairen Versicherung entspricht dem benötigten Kapital, das in ein Entnahmedepot mit einer Verzinsung von 3,51 % p.a. einzuzahlen ist, um eine mit der gesetzlichen Witwenrente bis zu dem 85. Lebensjahr des Ehepartners und eine mit der gesetzlichen Waisenrente identische Absicherung zu gewährleisten.<sup>42</sup> Die jeweilige Versicherungssumme wird anschließend mit der individuellen Sterbewahrscheinlichkeit multipliziert, um den Erwartungswert der tatsächlich entstehenden Kosten einer fairen Versicherung zu erhalten.

Der in Übersicht 1 aufgeführte Zinssatz des Sparvertrages entspricht dem durchschnittlichen Geldmarktzinssatz eines Zwölfmonatsgeldes am Frankfurter

65,75 Jahren rentenbezugsberechtigt sein und dementsprechend über einen längeren Rentenzeitraum von 19,25 Jahren verfügen.

- 39 Unter der Zurechnungszeit versteht man die Zeit zwischen dem Eintritt der Erwerbsminderung und dem vollendeten 60. Lebensjahr. In den nachfolgenden Simulationsrechnungen werden die Zeiten vor der Selbstständigkeit bzw. Arbeitslosigkeit nicht in die Zurechnungszeit einbezogen.
- 40 Im Gegensatz zu 45- und 54-jährigen Witwen, denen jeweils eine große Witwenrente nach neuem bzw. altem Recht zusteht, erhalten 35-jährige Witwen lediglich eine kleine Witwenrente.
- 41 Die von uns gewählte Lebenserwartung stellt eine durchaus realistische Annahme dar, da Banken bzw. Versicherungen grundsätzlich konservative Schätzungen der Lebenserwartung in ihren Beitragsberechnungsformeln zu Grunde legen, um langfristig Gewinne zu erzielen.
- 42 Aus Vereinfachungsgründen wird bei der Witwenrente weder der Kinderzuschlag noch das Sterbevierteljahr berücksichtigt.

Bankplatz. Der Zinssatz ergibt sich aus dem Mittelwert der Monatsdurchschnitte aller Zinssätze von Januar 2000 bis Februar 2009.<sup>43</sup>

---

43 [http://www.bundesbank.de/statistik/statistik\\_zeitreihen.php?lang=de&open=&func=row&tr=SU0253](http://www.bundesbank.de/statistik/statistik_zeitreihen.php?lang=de&open=&func=row&tr=SU0253)

## 4. Die Simulationsrechnungen

### 4.1 Die Fallgruppen und zentrale Modellannahmen

Die in den Simulationsmodellen berücksichtigten Fallgruppen unterscheiden sich in den Merkmalen Geschlecht, Familienstand, Alter und Einkommen. Da nicht alle Kombinationsmöglichkeiten untersucht werden können, wurden die in Übersicht 2 wiedergegebenen Merkmalsausprägungen ausgewählt.

Übersicht 2: Die die Fallgruppen definierenden Merkmale und ihre jeweiligen Ausprägungen

Merkmal	Ausprägung
Geschlecht	Frau, Mann
Familienstand	Alleinstehend, verheiratet ohne Kinder, verheiratet mit einem Kind, verheiratet mit zwei Kindern, alleinerziehend mit einem Kind, alleinerziehend mit zwei Kindern
Alter	25, 35, 45, 54 <sup>44</sup> Jahre
Einkommen	8, 10, 15, 20, 25, 30, 35, 40, 45, 50, 55, 60, 65, 65,7 <sup>45</sup> Tsd. €

Die Kombination der Merkmalsausprägungen für Geschlecht, Familienstand und Alter ergibt insgesamt 28 Grundmodelle (s. Übersicht 3), die jeweils 14 Einkommensstufen aufweisen. Für die sich daraus ergebenden 392 Modelle wird anschließend geprüft, wie sich der Gründungszuschuss auf die Opportunitätskosten auswirkt, so dass schließlich insgesamt 784 Einzelberechnungen durchgeführt werden.

---

44 Gemäß unseren Annahmen sind die Arbeitslosen bzw. die Selbstständigen 30 Jahre alt, wenn sie ihr Kind bekommen. Ebenfalls gemäß unseren Annahmen wird Kindergeld bis zum 25. Lebensjahr des Kindes bezogen. Vor diesem Hintergrund wird als letzte Altersgruppe nicht die der 55-Jährigen, sondern die der 54-Jährigen gewählt, damit sie gemäß unseren Annahmen noch Kindergeld beziehen und damit mit den Altersgruppen der 35- und der 45-Jährigen verglichen werden können.

45 Bruttoeinkommen oberhalb von 65.700 Euro werden in den Simulationsberechnungen nicht berücksichtigt, weil dies den maximalen Betrag darstellt, der im Wege der Bemessung der Höhe des Arbeitslosengeldes Berücksichtigung findet.

## Übersicht 3: Die Grundmodelle

Modell	Geschlecht	Alter	Partner	Anzahl Kinder
1	Frau	25	nein	0
2	Frau	35	nein	0
3	Frau	45	nein	0
4	Frau	54	nein	0
-----				
5	Mann	25	nein	0
6	Mann	35	nein	0
7	Mann	45	nein	0
8	Mann	54	nein	0
-----				
9	Mann	25	ja	0
10	Mann	35	ja	0
11	Mann	45	ja	0
12	Mann	54	ja	0
-----				
13	Mann	25	ja	1
14	Mann	35	ja	1
15	Mann	45	ja	1
16	Mann	54	ja	1
-----				
17	Mann	25	ja	2
18	Mann	35	ja	2
19	Mann	45	ja	2
20	Mann	54	ja	2
-----				
21	Frau	25	nein	1
22	Frau	35	nein	1
23	Frau	45	nein	1
24	Frau	54	nein	1
-----				
25	Frau	25	nein	2
26	Frau	35	nein	2
27	Frau	45	nein	2
28	Frau	54	nein	2

Selbstständige wählen annahmegemäß stets die kostengünstigste aller Absicherungsmöglichkeiten. Da sich die Regelungen, z.B. hinsichtlich der Beitragsbemessungsgrenze in der gesetzlichen Rentenversicherung<sup>46</sup> und der

---

46 Die Beitragsbemessungsgrenze bezeichnet eine Grenzgröße, bis zu der im jeweiligen Sozialversicherungszweig die Beiträge erhoben werden. Mit dem Erreichen der Beitragsbemessungsgrenze bleiben die Beiträge zur jeweiligen Versicherung konstant, auch wenn das tatsächliche Einkommen die Beitragsbemessungsgrenze übersteigt.



sogenannten Bezugsgröße<sup>47</sup>, zwischen den alten und den neuen Bundesländern unterscheiden und sich durch Berücksichtigung beider Landesteile die berechneten Modelle nochmals verdoppeln würden, beschränken sich die nachfolgenden Modellberechnungen auf die alten Bundesländer.

## 4.2 Berechnungsmethoden sowie Lesebeispiele

Bevor in Kapitel 4.3 die Ergebnisse der Simulationsmodelle dargelegt und diskutiert werden, sind zunächst die Berechnungsmethoden für die Opportunitätskosten „ohne“ und „mit Gründungszuschuss“ zu beschreiben und anhand eines ausgewählten Modells (Alleinstehende Frau, 25 Jahre alt, keine Kinder) näher zu erläutern (siehe Tabellen 2 und 3). Die Berechnungsmethoden der jeweiligen Beispielm Modelle sind ohne weiteres auf die übrigen Modelle (s. Anhang) übertragbar.

Zur Erinnerung: Wir verstehen unter Opportunitätskosten diejenigen zusätzlichen Kosten, die einem potenziellen Selbstständigen entstehen, wenn er in demselben Umfang sozial abgesichert sein möchte wie als Bezieher von Arbeitslosengeld I mit vergleichbarem Einkommen.<sup>48</sup> Neben den Opportunitätskosten für jedes gruppenspezifische ehemalige Bruttoeinkommen in der abhängigen Beschäftigung wird ein vergleichbares Bruttoeinkommen für Selbstständige ermittelt. Dieses gibt an, wie viel ein Selbstständiger verdienen muss, um sich hinsichtlich seines Nettoeinkommens genauso gut wie in der Arbeitslosigkeit I zu stellen.

---

47 Die Bezugsgröße (§ 18 SGB IV) ist im deutschen Sozialrecht eine wichtige Zahl, da von ihr viele andere Beträge des Sozialrechts linear abhängen. Sie entspricht dem Durchschnittsentgelt des vorvergangenen Kalenderjahres, aufgerundet auf den nächsten durch 420 teilbaren Betrag.

48 Falls der Nettoauszahlungsbetrag eines Beziehers von Arbeitslosengeld I bzw. das Nettoeinkommen eines Selbstständigen geringer ist als das Arbeitslosengeld II, hat der entsprechende Personenkreis unter Umständen Anspruch auf Arbeitslosengeld II. In diesem Fall erhielten sowohl Bezieher von Arbeitslosengeld I als auch Selbstständige den Differenzbetrag zwischen Arbeitslosengeld II und ihren Nettoeinkünften. Ferner besteht für Selbstständige bei Bezug von Arbeitslosengeld II eine Pflichtversicherung in der gesetzlichen Kranken- (§ 5 Abs. 1, Punkt 2a SGB V) und Rentenversicherung (§ 3 Punkt 3 SGB VI), wobei ihnen für beide Versicherungen keine Kosten entstehen, da sie mit dem Bezug des Arbeitslosengeldes II einen Anspruch auf die Übernahme der Versicherungsbeiträge haben. Dies senkt die Opportunitätskosten.

#### 4.2.1 Opportunitätskosten ohne Gründungszuschuss

Zunächst werden die Opportunitätskosten der sozialen Absicherung ohne Berücksichtigung des Gründungszuschusses berechnet, und zwar für einen Zeitraum von 12 Monaten.<sup>49</sup>

Der obere Teil von Tabelle 2 dient der Berechnung des Auszahlungsbetrages des Arbeitslosengeldes I bei unterschiedlichen Bruttojahreseinkommen in der vorhergehenden abhängigen Beschäftigung (*Zeile 1*): Das Bruttojahreseinkommen wird in das tägliche Bemessungsentgelt (*Zeile 2*) umgerechnet. Davon wird die Einkommensteuer<sup>50</sup> (*Zeile 3*), der Solidaritätszuschlag (*Zeile 4*) sowie die Sozialversicherungspauschale (*Zeile 5*) abgezogen. Auf Basis des sich daraus ergebenden täglichen Leistungsentgelts (*Zeile 7*) wird der tägliche Leistungssatz (*Zeile 8*) und darauf der monatliche (*Zeile 9*) und jährliche Auszahlungsbetrag (*Zeile 10*) ermittelt.

Für jedes Bruttoeinkommen aus der der Arbeitslosigkeit vorausgehenden abhängigen Beschäftigung (*Zeile 1*) werden im unteren Teil der Tabelle die einem Selbstständigen entstehenden jährlichen bzw. monatlichen Kosten für eine Kranken- und Pflegeversicherung (*Zeilen 12 bzw. 13*) und einer privaten Altersvorsorge (*Zeilen 14 bzw. 15*) berechnet. Die Summe aus *Zeile 13* und *15* wird in *Zeile 19* gebildet. Sie gibt die insgesamt auftretenden monatlichen Kosten der sozialen Absicherung an, die aufgebracht werden müssen, um das in der Arbeitslosigkeit gegebene Niveau der sozialen Absicherung auch während der Selbstständigkeit zu erreichen. In *Zeile 20* wird die Differenz aus *Zeile 19* und *Zeile 6* ermittelt. Der in *Zeile 20 bzw. 21* ausgewiesene Betrag entspricht damit den monatlichen bzw. jährlichen Opportunitätskosten, die sich aus der Absicherung der Risiken ergeben, die aus Alter, Krankheit und Pflegebedürftigkeit resultieren. Ein negativer Wert zeigt an, dass sich ein Selbstständiger günstiger absichern kann als ein Bezieher von Arbeitslosengeld I, bei einem positiven Wert verhält es sich genau umgekehrt.

---

49 Dieser Wert orientiert sich an der Bezugsdauer von Arbeitslosengeld I. Grundsätzlich wäre zwar ein längerer Betrachtungszeitraum wünschenswert, weil die Entscheidung für die Selbstständigkeit üblicherweise für einen längeren Zeitraum getroffen wird. Die Modellierung solcher längerer Zeiträume erhöht allerdings die Komplexität der Berechnungen, die dann kaum noch nachvollziehbar wären.

50 Die Einkommensteuer wird auf Basis der Einkommensteuertabelle 2009 ermittelt.

Damit wäre eine wichtige Aufgabe der vorliegenden Studie bereits erfüllt. Für potenzielle Selbstständige ist es allerdings darüber hinaus von Interesse zu erfahren, wie hoch ihr Bruttoeinkommen aus selbstständiger Tätigkeit sein müsste, um über dasselbe Nettoeinkommen verfügen zu können wie als Bezieher von Arbeitslosengeld I bei gleichem Absicherungsniveau. Hierfür sind weitere Berechnungen notwendig.<sup>51</sup> Ausgangspunkt ist wiederum das der Arbeitslosigkeit vorangegangene Bruttojahreseinkommen in abhängiger Beschäftigung (*Zeile 1*). Hierfür wird nun mittels Iteration und Approximation ein sogenanntes vergleichbares Bruttojahreseinkommen aus selbstständiger Erwerbstätigkeit (*Zeile 11*) ermittelt.<sup>52</sup> Nach Abzug des Beitrags zur Kranken- und Pflegeversicherung (*Zeile 12*), zur privaten Altersvorsorge (*Zeile 14*), der Einkommensteuer<sup>53</sup> (*Zeile 16*) sowie des Solidaritätszuschlags (*Zeile 17*) ergibt sich das Nettojahreseinkommen eines Selbstständigen (*Zeile 18*).

Zur besseren Nachvollziehbarkeit der in Tabelle 2 wiedergegebenen Berechnungen wird im Folgenden der Fall einer 25-jährigen, alleinstehenden Frau, die vor ihrer Arbeitslosigkeit ein jährliches Bruttoeinkommen von 20.000 € erzielt hat (grau schattierte Spalte in Tabelle 2), erläutert. Im Rahmen des Arbeitslosengeldbezuges verfügt diese über ein tägliches Bemessungsentgelt in Höhe von 54,79 €. Nach Abzug der Einkommensteuer in Höhe von 5,27 €, des Solidaritätszuschlags in Höhe von 0,29 € und der Sozialversicherungspauschale in Höhe von 11,51 € verbleibt ihr ein tägliches Leistungsentgelt in Höhe von 37,73 €. Da sie keine Kinder hat, erhält sie 60 % des täglichen Leistungsentgelts als täglichen Leistungssatz (22,64 €). Daraus ergibt sich ein monatlicher (jährlicher) Auszahlungsbetrag in Höhe von 679,18 € (8.150,18 €).

---

51 Diese Berechnungen sind teils auch zur Ermittlung der Opportunitätskosten erforderlich.

52 Die Anwendung dieser mathematischen Verfahren ist erforderlich, weil nicht unmittelbar vom Nettoeinkommen auf das dazugehörige Bruttoeinkommen geschlossen werden kann.

53 Bei der Berechnung der Einkommensteuer wird der Sonderausgaben-Pauschbetrag nach § 10 c EStG berücksichtigt.

Tabelle 2: Ermittlung der Opportunitätskosten einer Frau, 25 Jahre, Alleinstehend - ohne Gründungszuschuss

<b>Arbeitslosigkeit</b>									
1.	Jährliches Bruttoeinkommen vor der Arbeitslosigkeit		<b>8.000,00</b>	<b>10.000,00</b>	<b>15.000,00</b>	<b>20.000,00</b>	<b>25.000,00</b>	<b>30.000,00</b>	<b>35.000,00</b>
2.	Tägliches Bemessungsentgelt	= Zeile 1 / 365	21,92	27,40	41,10	54,79	68,49	82,19	95,89
3.	Einkommensteuer pro Tag		0,00	0,00	2,05	5,27	8,80	12,62	16,74
4.	Solidaritätszuschlag pro Tag		0,00	0,00	0,11	0,29	0,48	0,69	0,92
5.	Sozialversicherungspauschale pro Tag		4,60	5,75	8,63	11,51	14,38	17,26	20,14
6.	<b>Sozialversicherungspauschale pro Monat</b>		<b>138,08</b>	<b>172,60</b>	<b>258,90</b>	<b>345,21</b>	<b>431,51</b>	<b>517,81</b>	<b>604,11</b>
7.	Tägliches Leistungsentgelt	= 2 - 3 - 4 - 5	17,32	21,64	30,31	37,73	44,83	51,61	58,09
8.	Täglicher Leistungssatz	= 60 % von 7	10,39	12,99	18,18	22,64	26,90	30,97	34,85
9.	Monatlicher Auszahlungsbetrag	= Zeile 8 * 30	311,67	389,59	545,52	679,18	806,86	929,02	1.045,62
10.	Jährlicher Auszahlungsbetrag		3.740,05	4.675,07	6.546,23	8.150,18	9.682,33	11.148,30	12.547,47
<b>Selbstständigkeit</b>									
11.	Vergleichbares jährliches Bruttoeinkommen als Selbstständiger		7.227,00	8.480,00	11.484,00	14.352,00	17.846,00	21.571,00	24.619,00
12.	Kranken- und Pflegeversicherung* pro Jahr		2.585,52	2.585,52	2.585,52	2.585,52	3.051,67	3.688,64	3.857,88
13.	Kranken- und Pflegeversicherung* pro Monat		215,46	215,46	215,46	215,46	254,31	307,39	321,49
14.	Private Altersvorsorge pro Jahr		901,12	1.126,40	1.689,60	2.252,80	2.816,00	3.379,20	3.942,40
15.	Private Altersvorsorge pro Monat		75,09	93,87	140,80	187,73	234,67	281,60	328,53
16.	Einkommensteuer pro Jahr		0,00	88,00	628,00	1.292,00	2.176,00	3.180,00	4.049,00
17.	Solidaritätszuschlag pro Jahr		0,00	4,84	34,54	71,06	119,68	174,90	222,70
18.	Jährliches Nettoeinkommen	= 11 - 12 - 14 - 16 - 17	3.740,36	4.675,24	6.546,34	8.150,62	9.682,65	11.148,26	12.547,02
19.	<b>Kosten der sozialen Absicherung in der Selbstständigkeit pro Monat</b>	= 13 + 15	<b>290,55</b>	<b>309,33</b>	<b>356,26</b>	<b>403,19</b>	<b>488,97</b>	<b>588,99</b>	<b>650,02</b>
20.	<b>Opportunitätskosten pro Monat</b>	= 19 - 6	<b>152,47</b>	<b>136,72</b>	<b>97,36</b>	<b>57,99</b>	<b>57,47</b>	<b>71,18</b>	<b>45,91</b>
21.	<b>Opportunitätskosten pro Jahr</b>	= Zeile 20 * 12	<b>1.829,65</b>	<b>1.640,69</b>	<b>1.168,27</b>	<b>695,85</b>	<b>689,58</b>	<b>854,14</b>	<b>550,97</b>

\* ab 24.619 € Bruttojahreseinkommen privat krankenversichert.

## Fortsetzung Tabelle 2

<b>Arbeitslosigkeit</b>									
1.	Jährliches Bruttoeinkommen vor der Arbeitslosigkeit		<b>40.000,00</b>	<b>45.000,00</b>	<b>50.000,00</b>	<b>55.000,00</b>	<b>60.000,00</b>	<b>65.000,00</b>	<b>65.700,00</b>
2.	Tägliches Bemessungsentgelt	= Zeile 1 / 365	109,59	123,29	136,99	150,68	164,38	178,08	180,00
3.	Einkommensteuer pro Tag		21,15	25,85	30,84	36,12	41,65	47,20	48,01
4.	Solidaritätszuschlag pro Tag		1,16	1,42	1,70	1,99	2,29	2,60	2,64
5.	Sozialversicherungspauschale pro Tag		23,01	25,89	28,77	31,64	34,52	37,40	37,80
6.	<b>Sozialversicherungspauschale pro Monat</b>		<b>690,41</b>	<b>776,71</b>	<b>863,01</b>	<b>949,32</b>	<b>1.035,62</b>	<b>1.121,92</b>	<b>1.134,00</b>
7.	Tägliches Leistungsentgelt	= 2 - 3 - 4 - 5	64,26	70,13	75,68	80,93	85,93	90,89	91,55
8.	Täglicher Leistungssatz	= 60 % von 7	38,56	42,08	45,41	48,56	51,56	54,53	54,93
9.	Monatlicher Auszahlungsbetrag	= Zeile 8 * 30	1.156,70	1.262,27	1.362,27	1.456,76	1.546,67	1.635,95	1.647,92
10.	Jährlicher Auszahlungsbetrag		13.880,46	15.147,27	16.347,27	17.481,10	18.559,99	19.631,38	19.775,09
<b>Selbstständigkeit</b>									
11.	Vergleichbares jährliches Bruttoeinkommen als Selbstständiger		27.387,00	30.111,00	32.786,00	35.413,00	38.005,00	40.601,00	40.835,00
12.	Kranken- und Pflegeversicherung* pro Jahr		3.857,88	3.857,88	3.857,88	3.857,88	3.857,88	3.857,88	3.857,88
13.	Kranken- und Pflegeversicherung* pro Monat		321,49	321,49	321,49	321,49	321,49	321,49	321,49
14.	Private Altersvorsorge pro Jahr		4.505,60	5.068,80	5.632,00	6.195,20	6.758,40	7.299,07	7.299,07
15.	Private Altersvorsorge pro Monat		375,47	422,40	469,33	516,27	563,20	608,26	608,26
16.	Einkommensteuer pro Jahr		4.875,00	5.722,00	6.587,00	7.468,00	8.368,00	9.301,00	9.387,00
17.	Solidaritätszuschlag pro Jahr		268,13	314,71	362,29	410,74	460,24	511,56	516,29
18.	Jährliches Nettoeinkommen	= 11 - 12 - 14 - 16 - 17	13.880,39	15.147,61	16.346,83	17.481,18	18.560,48	19.631,49	19.774,76
19.	<b>Kosten der sozialen Absicherung in der Selbstständigkeit pro Monat</b>	= 13 + 15	<b>696,96</b>	<b>743,89</b>	<b>790,82</b>	<b>837,76</b>	<b>884,69</b>	<b>929,75</b>	<b>929,75</b>
20.	<b>Opportunitätskosten pro Monat</b>	= 19 - 6	<b>6,55</b>	<b>-32,82</b>	<b>-72,19</b>	<b>-111,56</b>	<b>-150,93</b>	<b>-192,17</b>	<b>-204,25</b>
21.	<b>Opportunitätskosten pro Jahr</b>	= Zeile 20 * 12	<b>78,55</b>	<b>-393,87</b>	<b>-866,28</b>	<b>-1.338,70</b>	<b>-1.811,12</b>	<b>-2.306,06</b>	<b>-2.451,05</b>

© IfM Bonn

- ab 24.619 € Bruttojahreseinkommen privat krankenversichert.

Würde sie in die Selbstständigkeit wechseln, müsste sie über ein Bruttojahreseinkommen von 14.352 € verfügen, um nach Abzug aller Kosten (Kranken- und Pflegeversicherung: 2.585,52 €, private Altersvorsorge: 2.252,80 €, Einkommensteuer: 1.292,00 € und Solidaritätszuschlag: 71,06 €) ein Nettojahreseinkommen in Höhe von 8.150,62 € zu erzielen, das dem Arbeitslosengeld I entsprechen würde.

Die monatlichen Kosten der sozialen Absicherung in der Selbstständigkeit (403,19 €) setzen sich aus den monatlichen Kosten der Kranken- und Pflegeversicherung (215,46 €) und den monatlichen Kosten der privaten Rentenversicherung (187,73 €) zusammen. Mit 403,19 € liegen die monatlichen Kosten der sozialen Absicherung in der Selbstständigkeit um 57,99 € über der Sozialversicherungspauschale (345,21 €). Als Selbstständige müsste die hier betrachtete Frau also monatlich (jährlich) genau 57,99 € (695,85 €) mehr aufbringen, um über eine zur Arbeitslosigkeit vergleichbare soziale Absicherung zu verfügen.

#### **4.2.2 Opportunitätskosten mit Gründungszuschuss**

Die Berechnung der Opportunitätskosten der sozialen Absicherung erfordert Modifikationen, wenn der zuvor arbeitslose Gründer den Gründungszuschuss bezieht (vgl. Tabelle 3). Der Gründungszuschuss setzt sich, daran sei erinnert, aus dem zuvor bezogenen Arbeitslosengeld I und einer Pauschale in Höhe von 300 € zusammen, wird für neun Monate gezahlt und ist nicht einkommensteuerpflichtig. Sofern der Gründer der gesetzlichen Kranken- und Pflegeversicherung angehört, ist der dem Arbeitslosengeld I entsprechende Anteil des Gründungszuschusses für die Berechnung der Versicherungsbeiträge relevant.

Wie aus Tabelle 3 hervorgeht, ändert sich an der Berechnung des Auszahlungsbetrages des Arbeitslosengeldes I nichts. Bei der Berechnung der Kosten der sozialen Absicherung eines Selbstständigen sind nun allerdings die Komponenten des Gründungszuschusses - einzeln oder gemeinsam - (*Zeilen 12 und 13*) zu berücksichtigen. Sie wirken sich auf das sogenannte vergleichbare Bruttojahreseinkommen (*Zeile 11*), ggf. die Kranken- und Pflegeversicherung (*Zeilen 14 bzw. 15*), ggf. die Einkommensteuer (*Zeile 18*), ggf. den Solidaritätszuschlag (*Zeile 19*), ggf. die Kosten der sozialen Absicherung (*Zeile 21*) und schließlich ggf. die Opportunitätskosten (*Zeilen 22 bzw. 23*) aus. An der eigentlichen Berechnungsmethode ändert sich im Übrigen nichts.

Auch in der Konstellation „mit Gründungszuschuss“ wird das jeweilige Bruttojahreseinkommen eines Selbstständigen (*Zeile 11*) berechnet, das genau das Nettoeinkommen (*Zeile 20*) ergibt, das dem Arbeitslosengeld I bei gleichem Absicherungsniveau entspricht. Die Berechnung der jährlichen Bruttoeinkommen erfolgt wiederum mit dem mathematischen Verfahren der Iteration.

Die in Tabelle 3 wiedergegebenen Berechnungen werden ebenfalls am Beispiel einer 25-jährigen, alleinstehenden Frau mit einem früheren Bruttojahreseinkommen in Höhe von 20.000 € erläutert (grau schattierte Spalte). Es bleibt bei dem monatlichen (jährlichen) Auszahlungsbetrag des Arbeitslosengeldes I in Höhe von 679,18 € (8.150,18 €). Wechselte sie nun in die Selbstständigkeit und bezöge über neun Monate hinweg den Gründungszuschuss (8.812,63 €), müsste sie ein Bruttojahreseinkommen in Höhe von 4.176 € aus selbstständiger Tätigkeit erzielen. Dies reichte aus, um nach Abzug der Kosten für die Kranken- und Pflegeversicherung (2.585,52 €) und die private Altersvorsorge (2.252,80 €) über die gleiche Absicherung bei gleichem Nettoeinkommen wie in der Arbeitslosigkeit zu verfügen.

Die Kosten und damit folglich auch die Opportunitätskosten der sozialen Absicherung ändern sich durch den Bezug des Gründungszuschusses nicht. Die Opportunitätskosten der sozialen Absicherung liegen im gewählten Beispiel weiterhin bei monatlich (jährlich) 57,99 € (695,85 €).

### 4.3 Ergebnisse

Die Simulationsrechnungen für die 784 Fälle sind den Tabellen im Anhang zu entnehmen. Ihre Ergebnisse werden im Folgenden für die einzelnen Fallgruppen grafisch zusammen gefasst. Aus den Abbildungen lassen sich die durch den Wechsel aus der Arbeitslosigkeit in die Selbstständigkeit entstehenden Opportunitätskosten der sozialen Absicherung für die betrachteten vier Alters- und 14 Einkommensstufen ablesen. Sofern die Opportunitätskosten ein positives Vorzeichen aufweisen, liegen die Kosten der sozialen Absicherung in der Selbstständigkeit oberhalb jener in der Arbeitslosigkeit und umgekehrt. Von einem Wechsel in die Selbstständigkeit wird der Arbeitslose daher im erstgenannten Fall absehen, wenn er seine Entscheidung allein auf Basis der sozialen Absicherungskosten trifft. In Kapitel 4.3.1 werden zunächst die Opportunitätskosten der sozialen Absicherung, die sich ohne Förderung durch den Gründungszuschuss ergeben, betrachtet. In Kapitel 4.3.2 werden anschließend die Auswirkungen des Gründungszuschusses untersucht.

Tabelle 3: Ermittlung der Opportunitätskosten einer Frau, 25 Jahre, Alleinstehend - mit Gründungszuschuss

<b>Arbeitslosigkeit</b>									
1.	Jährliches Bruttoeinkommen vor der Arbeitslosigkeit		<b>8.000,00</b>	<b>10.000,00</b>	<b>15.000,00</b>	<b>20.000,00</b>	<b>25.000,00</b>	<b>30.000,00</b>	<b>35.000,00</b>
2.	Tägliches Bemessungsentgelt	= Zeile 1/ 365	21,92	27,40	41,10	54,79	68,49	82,19	95,89
3.	Einkommensteuer pro Tag		0,00	0,00	2,05	5,27	8,80	12,62	16,74
4.	Solidaritätszuschlag pro Tag		0,00	0,00	0,11	0,29	0,48	0,69	0,92
5.	Sozialversicherungspauschale pro Tag		4,60	5,75	8,63	11,51	14,38	17,26	20,14
<b>6.</b>	<b>Sozialversicherungspauschale pro Monat</b>		<b>138,08</b>	<b>172,60</b>	<b>258,90</b>	<b>345,21</b>	<b>431,51</b>	<b>517,81</b>	<b>604,11</b>
7.	Tägliches Leistungsentgelt (§ 133 SGB 3)	= 2-3-4-5	17,32	21,64	30,31	37,73	44,83	51,61	58,09
8.	Täglicher Leistungssatz	= 60 % von 7	10,39	12,99	18,18	22,64	26,90	30,97	34,85
9.	Monatlicher Auszahlungsbetrag	= Zeile 8 * 30	311,67	389,59	545,52	679,18	806,86	929,02	1.045,62
10.	Jährlicher Auszahlungsbetrag		3.740,05	4.675,07	6.546,23	8.150,18	9.682,33	11.148,30	12.547,47
<b>Selbstständigkeit</b>									
11.	Vergleichbares jährliches Bruttoeinkommen als Selbstständiger		1.722,00	2.181,00	3.212,00	4.176,00	5.122,00	6.052,00	7.224,00
12.	Gründungszuschuss (= ALG I für 9 Monate)		2.805,04	3.506,30	4.909,67	6.112,63	7.261,75	8.361,22	9.410,60
13.	Gründungszuschuss (= ALG I plus Pauschale für 9 Monate)		5.505,04	6.206,30	7.609,67	8.812,63	9.961,75	11.061,22	12.110,60
14.	Kranken- und Pflegeversicherung* pro Jahr		2.585,52	2.585,52	2.585,52	2.585,52	2.585,52	2.585,52	2.844,52
15.	Kranken- und Pflegeversicherung* pro Monat		215,46	215,46	215,46	215,46	215,46	215,46	237,04
16.	Private Altersvorsorge pro Jahr		901,12	1.126,40	1.689,60	2.252,80	2.816,00	3.379,20	3.942,40
17.	Private Altersvorsorge pro Monat		75,09	93,87	140,80	187,73	234,67	281,60	328,53
18.	Einkommensteuer		0,00	0,00	0,00	0,00	0,00	0,00	0,00
19.	Solidaritätszuschlag		0,00	0,00	0,00	0,00	0,00	0,00	0,00
20.	Nettoeinkommen	= 11 + 13 - 14 - 16 - 18 - 19	3.740,40	4.675,38	6.546,55	8.150,31	9.682,22	11.148,50	12.547,68
<b>21.</b>	<b>Kosten der sozialen Absicherung in der Selbstständigkeit pro Monat</b>	= 15 + 17	<b>290,55</b>	<b>309,33</b>	<b>356,26</b>	<b>403,19</b>	<b>450,13</b>	<b>497,06</b>	<b>565,58</b>
<b>22.</b>	<b>Opportunitätskosten pro Monat</b>	= 21 - 6	<b>152,47</b>	<b>136,72</b>	<b>97,36</b>	<b>57,99</b>	<b>18,62</b>	<b>-20,75</b>	<b>-38,53</b>
<b>23.</b>	<b>Opportunitätskosten pro Jahr</b>	= Zeile 22 * 12	<b>1.829,65</b>	<b>1.640,69</b>	<b>1.168,27</b>	<b>695,85</b>	<b>223,44</b>	<b>-248,98</b>	<b>-462,40</b>

\* ab 11.555 € Bruttojahreseinkommen privat krankenversichert.



### Fortsetzung Tabelle 3

<b>Arbeitslosigkeit</b>									
1.	Jährliches Bruttoeinkommen vor der Arbeitslosigkeit		<b>40.000,00</b>	<b>45.000,00</b>	<b>50.000,00</b>	<b>55.000,00</b>	<b>60.000,00</b>	<b>65.000,00</b>	<b>65.700,00</b>
2.	Tägliches Bemessungsentgelt	= Zeile 1/ 365	109,59	123,29	136,99	150,68	164,38	178,08	180,00
3.	Einkommensteuer pro Tag		21,15	25,85	30,84	36,12	41,65	47,20	48,01
4.	Solidaritätszuschlag pro Tag		1,16	1,42	1,70	1,99	2,29	2,60	2,64
5.	Sozialversicherungspauschale pro Tag		23,01	25,89	28,77	31,64	34,52	37,40	37,80
<b>6.</b>	<b>Sozialversicherungspauschale pro Monat</b>		<b>690,41</b>	<b>776,71</b>	<b>863,01</b>	<b>949,32</b>	<b>1.035,62</b>	<b>1.121,92</b>	<b>1.134,00</b>
7.	Tägliches Leistungsentgelt (§ 133 SGB 3)	= 2-3-4-5	64,26	70,13	75,68	80,93	85,93	90,89	91,55
8.	Täglicher Leistungssatz	= 60 % von 7	38,56	42,08	45,41	48,56	51,56	54,53	54,93
9.	Monatlicher Auszahlungsbetrag	= Zeile 8 * 30	1.156,70	1.262,27	1.362,27	1.456,76	1.546,67	1.635,95	1.647,92
10.	Jährlicher Auszahlungsbetrag		13.880,46	15.147,27	16.347,27	17.481,10	18.559,99	19.631,38	19.775,09
<b>Selbstständigkeit</b>									
11.	Vergleichbares jährliches Bruttoeinkommen als Selbstständiger		8.659,00	10.263,00	11.555,00	12.657,00	13.770,00	14.860,00	14.908,00
12.	Gründungszuschuss (= ALG I für 9 Monate)		10.410,34	11.360,45	12.260,46	13.110,83	13.919,99	14.723,54	14.831,32
13.	Gründungszuschuss (= ALG I plus Pauschale für 9 Monate)		13.110,34	14.060,45	14.960,46	15.810,83	16.619,99	17.423,54	17.531,32
14.	Kranken- und Pflegeversicherung* pro Jahr		3.260,86	3.697,61	3.857,88	3.857,88	3.857,88	3.857,88	3.857,88
15.	Kranken- und Pflegeversicherung* pro Monat		271,74	308,13	321,49	321,49	321,49	321,49	321,49
16.	Private Altersvorsorge pro Jahr		4.505,60	5.068,80	5.632,00	6.195,20	6.758,40	7.299,07	7.299,07
17.	Private Altersvorsorge pro Monat		375,47	422,40	469,33	516,27	563,20	608,26	608,26
18.	Einkommensteuer		116,00	388,00	643,00	885,00	1.150,00	1.417,00	1.429,00
19.	Solidaritätszuschlag		6,38	21,34	35,37	48,68	63,25	77,94	78,60
20.	Nettoeinkommen	= 11 + 13 - 14 - 16 - 18 - 19	13.880,50	15.147,70	16.347,21	17.481,07	18.560,46	19.631,65	19.774,77
<b>21.</b>	<b>Kosten der sozialen Absicherung in der Selbstständigkeit pro Monat</b>	= 15 + 17	<b>647,20</b>	<b>730,53</b>	<b>790,82</b>	<b>837,76</b>	<b>884,69</b>	<b>929,75</b>	<b>929,75</b>
<b>22.</b>	<b>Opportunitätskosten pro Monat</b>	= 21 - 6	<b>-43,21</b>	<b>-46,18</b>	<b>-72,19</b>	<b>-111,56</b>	<b>-150,93</b>	<b>-192,17</b>	<b>-204,25</b>
<b>23.</b>	<b>Opportunitätskosten pro Jahr</b>	= Zeile 22 * 12	<b>-518,47</b>	<b>-554,14</b>	<b>-866,28</b>	<b>-1.338,70</b>	<b>-1.811,12</b>	<b>-2.306,06</b>	<b>-2.451,05</b>

© IfM Bonn

\* ab 11.555 € Bruttojahreseinkommen privat krankenversichert.

### 4.3.1 Wechsel in die Selbstständigkeit ohne Gründungszuschuss

Bevor auf die einzelnen Fallgruppen näher eingegangen wird, können drei Grundtendenzen festgehalten werden, die ungeachtet des Geschlechts oder des Familienstandes des Arbeitslosen gelten (vgl. Abbildungen 1 bis 7):

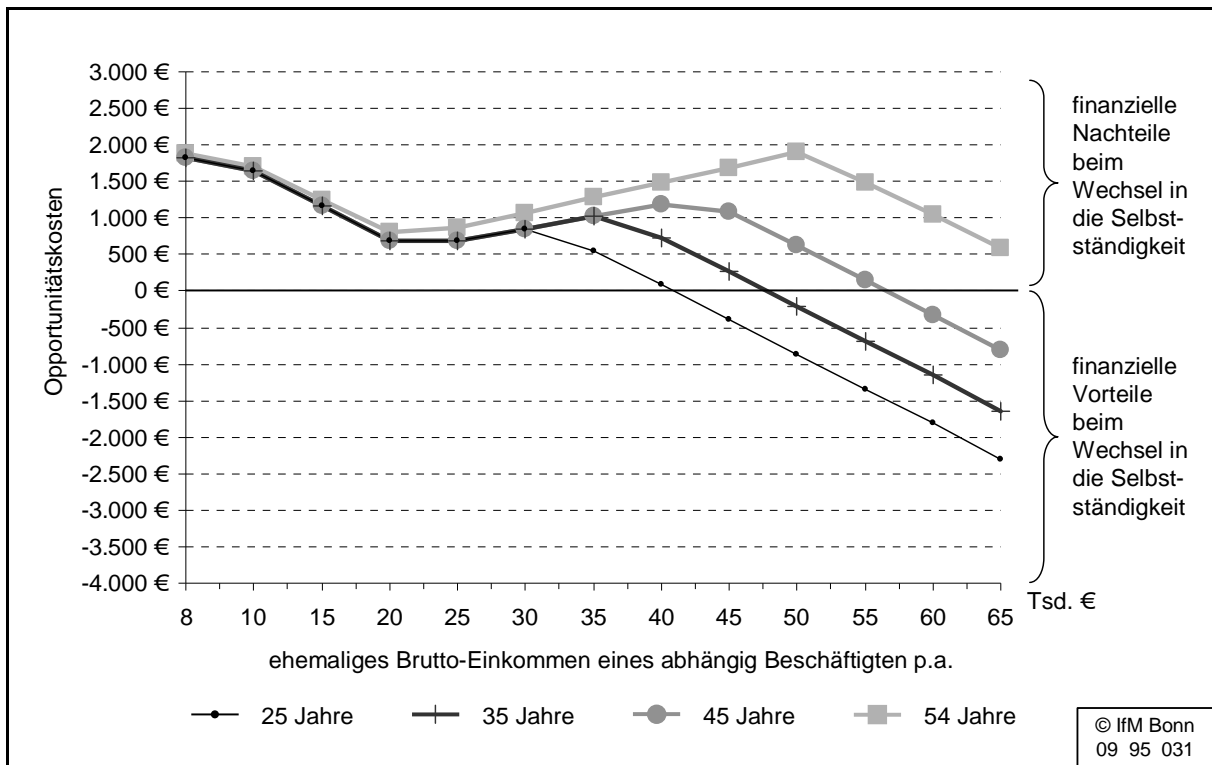
1. Im unteren Einkommensbereich (bis mindestens 20.000 € früheres Bruttojahreseinkommen) sinken die Opportunitätskosten mit steigendem Einkommen stetig. Dies ist maßgeblich auf das fiktive Mindesteinkommen zurückzuführen, das die gesetzlichen Krankenkassen zur Berechnung ihres Beitrages heranziehen. Es lässt die Kosten der sozialen Absicherung für Selbstständige weniger stark mit dem Einkommen ansteigen als für Arbeitslose.
2. Das Alter wirkt sich vor allem im mittleren und oberen Einkommensbereich aus. Die Opportunitätskosten sind dort umso höher, je älter der vormals arbeitslose Selbstständige ist.
3. Ein Wechsel in die Selbstständigkeit lohnt sich, gemessen an den Opportunitätskosten der sozialen Absicherung, abgesehen von 35-jährigen, alleinerziehenden Frauen mit einem Bruttojahreseinkommen von 65.000 €, ausschließlich für Alleinstehende bestimmten Alters und Einkommens.

Für die verschiedenen Fallgruppen ergeben die Simulationsrechnungen jeweilige Besonderheiten, die nachfolgend aufgezeigt und analysiert werden.

#### 4.3.1.1 Alleinstehende Frauen und Männer

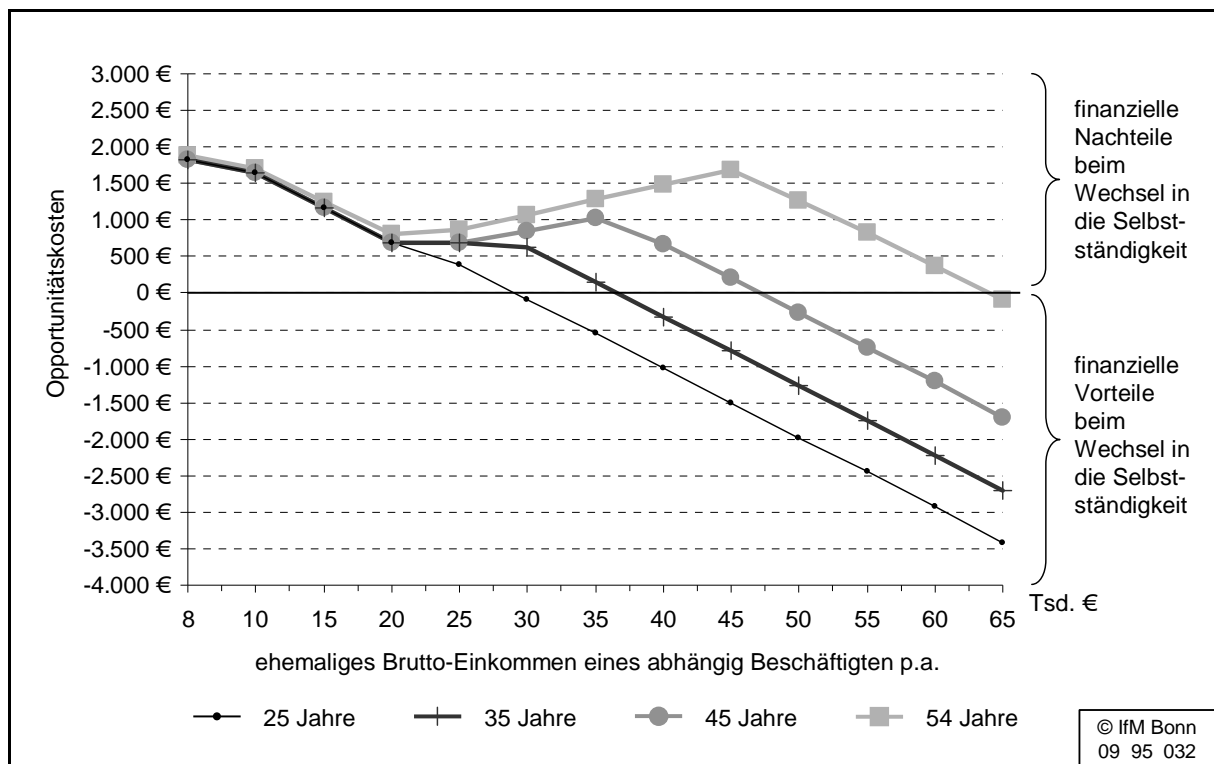
Die Abbildungen 3 und 4 geben die Opportunitätskosten alleinstehender Frauen und Männer wieder. Diese sind im unteren Einkommensbereich (bis 20.000 €) für 25-, 35- und 45-Jährige identisch. Bei den höheren Bruttojahreseinkommen ergeben sich je nach Alter und Geschlecht Unterschiede hinsichtlich der Opportunitätskosten. Diese Unterschiede resultieren im Wesentlichen aus den unterschiedlichen Kosten einer privaten und einer gesetzlichen Kranken- und Pflegeversicherung. Für eine 25-jährige Frau ist es ab einem Bruttojahreseinkommen von 35.000 € (für 35-Jährige ab 40.000 €, für 45-Jährige ab 45.000 € und für 54-Jährige ab 55.000 €) günstiger, sich privat statt gesetzlich kranken- und pflegezuversichern. Dadurch sinken ihre Opportunitätskosten deutlich.

Abbildung 3: Opportunitätskosten einer alleinstehenden Frau - ohne Gründungszuschuss



Da die Prämien einer privaten Kranken- und Pflegeversicherung für Männer grundsätzlich niedriger sind als für Frauen gleichen Alters, haben Männer bereits bei einem niedrigeren Bruttoeinkommen einen Anreiz, in die private Kranken- und Pflegeversicherung zu wechseln und so ihre Opportunitätskosten zu senken. Die Einkommensschwelle für einen Versicherungswechsel liegt bei einem 25-jährigen, alleinstehenden Mann bei 25.000 € (einem 35-Jährigen bei 30.000 €, einem 45-Jährigen bei 40.000 € und einem 54-Jährigen bei 50.000 €). Für alleinstehende Männer ist ein Wechsel in die Selbstständigkeit daher ab einem niedrigeren Bruttojahreseinkommen mit finanziellen Vorteilen verbunden als für Frauen gleichen Alters.

Abbildung 4: Opportunitätskosten eines alleinstehenden Mannes - ohne Gründungszuschuss

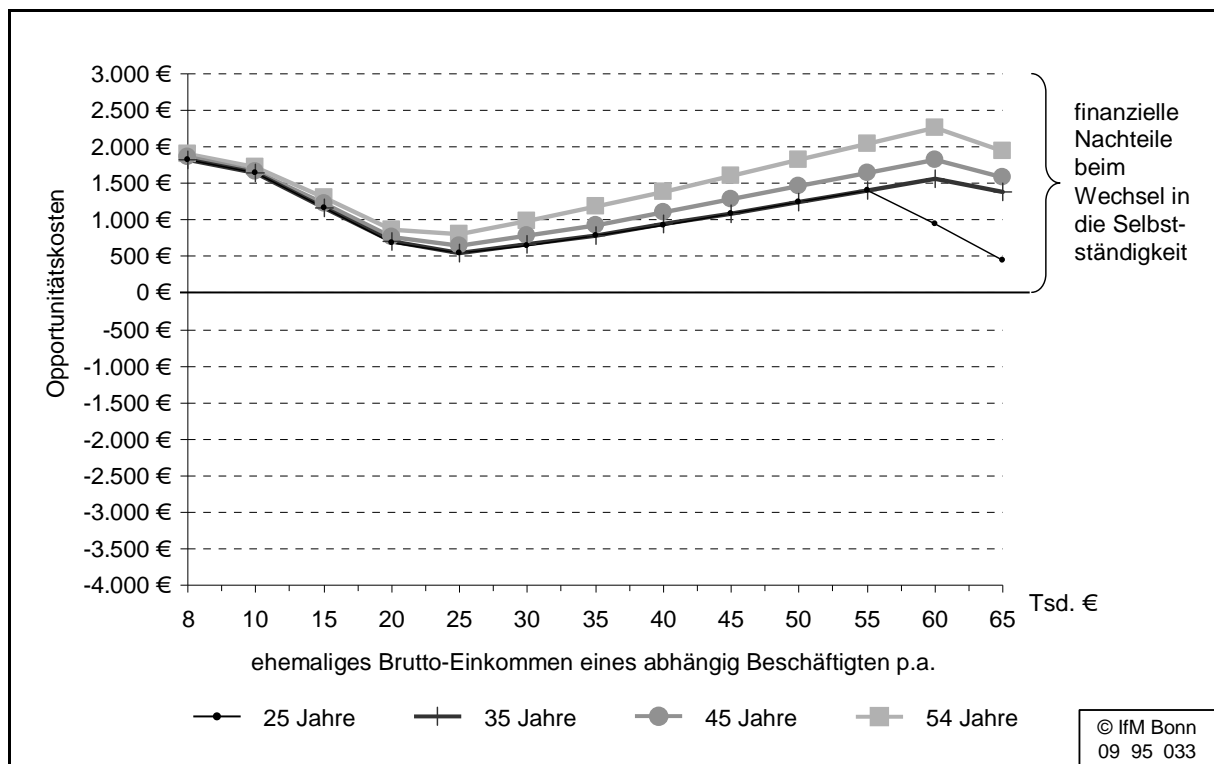


#### 4.3.1.2 Ehepaare ohne Kinder

Abbildung 5 stellt die Opportunitätskosten verheirateter männlicher Alleinverdiener ohne Kinder dar. Wie der Abbildung zu entnehmen ist, steigen die Opportunitätskosten für alle Altersgruppen im Einkommensbereich zwischen 25.000 € und 55.000 € relativ steil an. Bis zu diesem Einkommen ist es für alle wegen der kostenlosen Familienversicherung günstiger, in der Selbstständigkeit eine gesetzliche Kranken- und Pflegeversicherung zu wählen. Abgesehen von den 25-Jährigen gilt dies für alle anderen betrachteten Altersgruppen auch für höhere Einkommensklassen. Sinkende Opportunitätskosten sind für die 25-Jährigen ab einem früheren Bruttojahreseinkommen von 55.000 € auf einen Wechsel in die private Krankenversicherung, für die übrigen Altersgruppen ab einem früheren Bruttojahreseinkommen von 60.000 € auf die Überschreitung der Beitragsbemessungsgrenze der gesetzlichen Kranken- und Pflegeversicherung zurückzuführen.

Unabhängig vom Alter und dem jeweiligen Bruttoeinkommen lässt sich festhalten, dass ein Wechsel in die Selbstständigkeit für verheiratete Alleinverdiener ohne Kinder zu keinem Zeitpunkt einen finanziellen Vorteil aufgrund anderer Möglichkeiten der sozialen Absicherung bringt.

Abbildung 5: Opportunitätskosten eines verheirateten Mannes ohne Kinder - ohne Gründungszuschuss

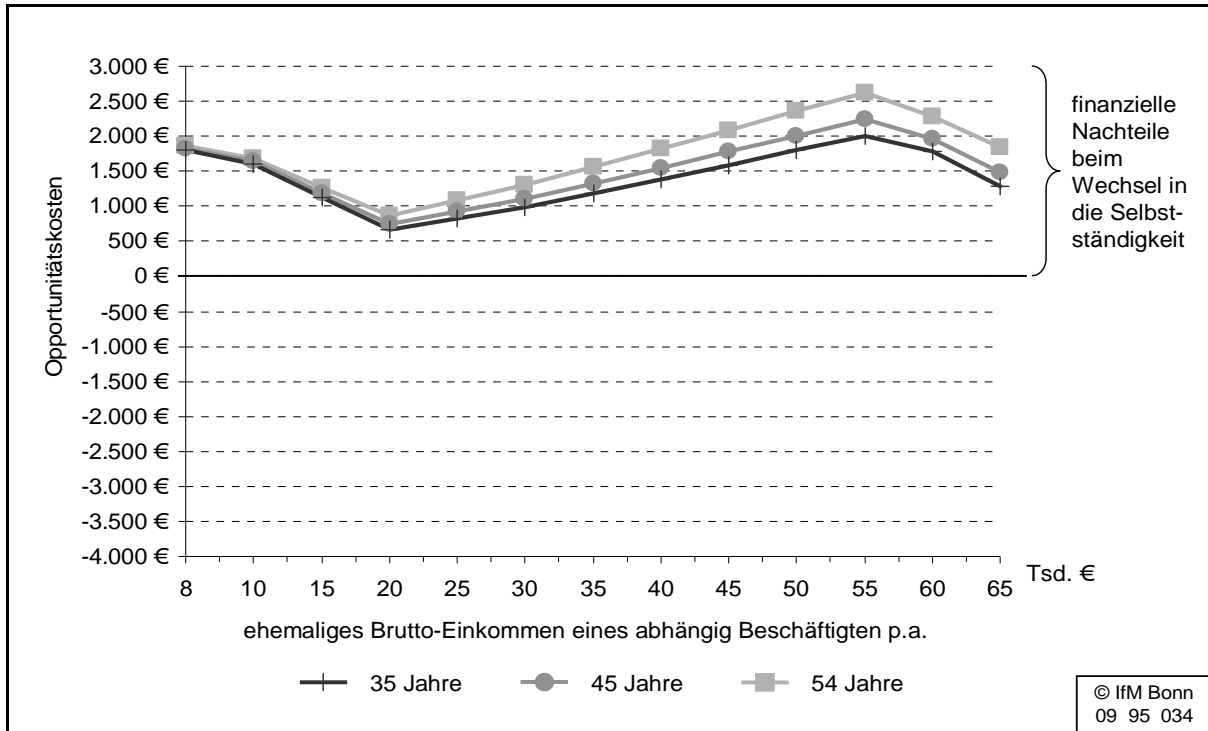


#### 4.3.1.3 Ehepaare mit Kindern

Die Opportunitätskosten verheirateter männlicher Alleinverdiener mit einem Kind oder mit zwei Kindern verhalten sich, wie die Abbildungen 6 und 7 zeigen, weitgehend identisch. Sie weichen auch nur eher geringfügig von jenen verheirateter Alleinverdiener ohne Kinder ab. Allerdings wählen nun alle betrachteten Altersgruppen unabhängig von ihrem Einkommen aufgrund der kostenlosen Familienversicherung die gesetzliche Kranken- und Pflegeversicherung. Wegen zusätzlicher Kosten für die Hinterbliebenenversorgung steigen die Opportunitätskosten aller Altersgruppen schon ab einem früheren Bruttojahreseinkommen in Höhe von 20.000 € und nicht wie bei Ehepaaren ohne Kind ab 25.000 € an. Aus dem gleichen Grund sinken die Opportunitätskosten bereits ab einem früheren Bruttojahreseinkommen in Höhe von 55.000 €

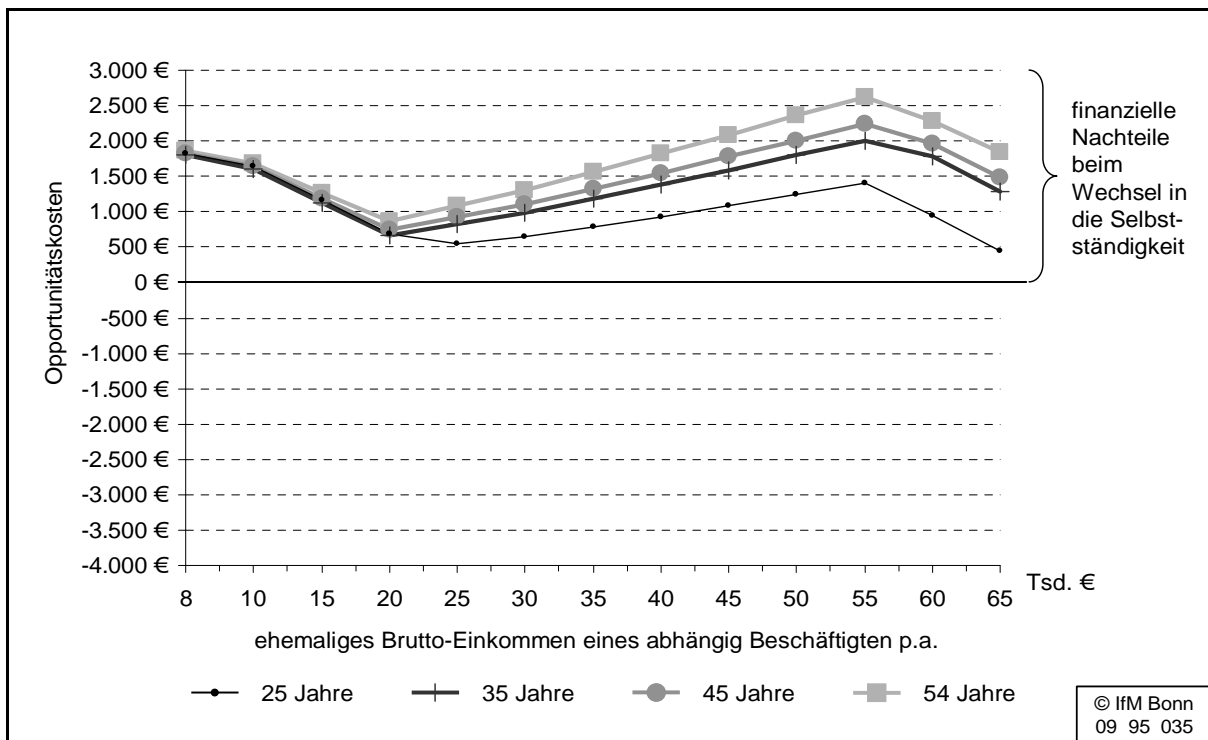
Ebenso wenig wie für verheiratete Alleinverdiener ohne Kinder ist es für verheiratete Alleinverdiener mit Kindern jemals allein aufgrund der sozialen Absicherung vorteilhaft, in die Selbstständigkeit zu wechseln.

Abbildung 6: Opportunitätskosten eines verheirateten Mannes mit einem Kind\* - ohne Gründungszuschuss



\* 25-Jähriger wird nicht berücksichtigt, weil er annahmegemäß noch keine Kinder hat. Da er deswegen kein Kindergeld bezieht, liegt sein Nettoeinkommen unter dem der Anderen.

Abbildung 7: Opportunitätskosten eines verheirateten Mannes mit zwei Kindern\* - ohne Gründungszuschuss



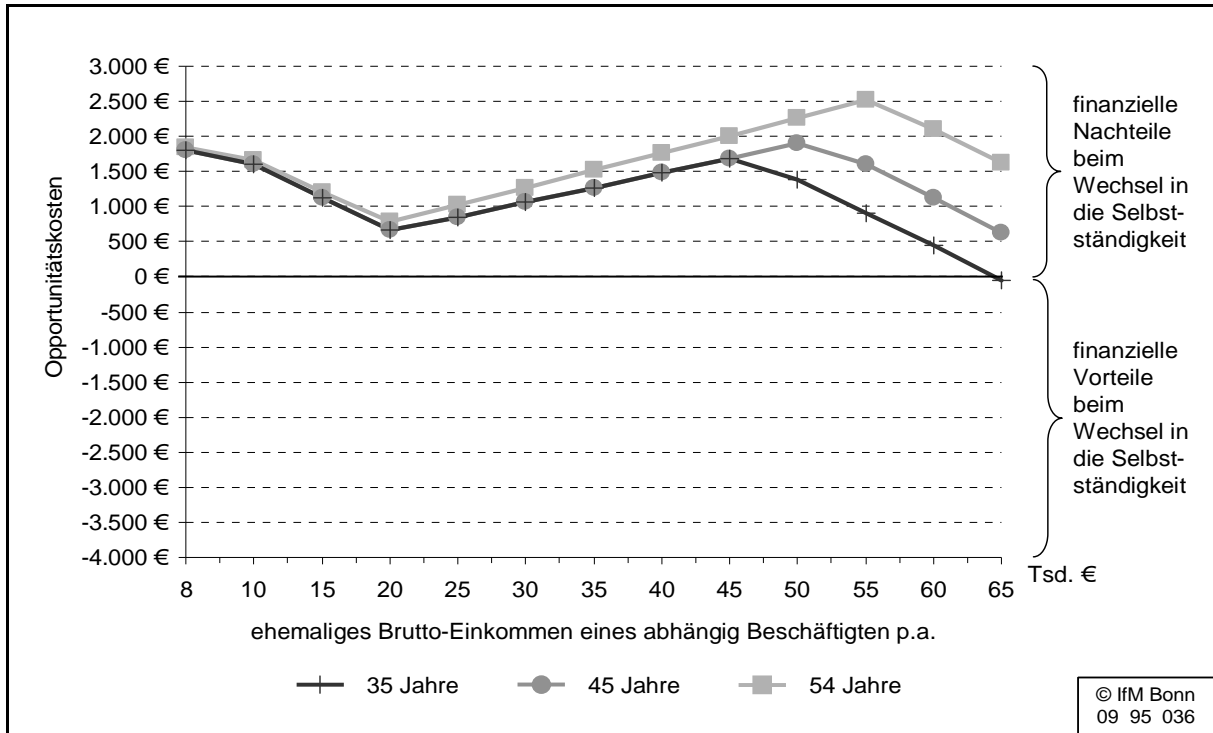
\* 25-Jähriger wird nicht berücksichtigt, weil er annahmegemäß noch keine Kinder hat. Da er deswegen kein Kindergeld bezieht, liegt sein Nettoeinkommen unter dem der Anderen.

#### 4.3.1.4 Alleinerziehende Frauen

Die Opportunitätskosten der sozialen Absicherung, die alleinerziehenden Frauen mit einem Kind oder mit zwei Kindern beim Wechsel aus der Arbeitslosigkeit in die Selbstständigkeit entstehen würden, sind den Abbildungen 8 und 9 zu entnehmen. Wie bei Ehepaaren mit Kind/ern steigen auch bei alleinerziehenden Frauen die Opportunitätskosten ab einem früheren Bruttojahreseinkommen in Höhe von 20.000 € relativ steil an. Ein Absinken der Opportunitätskosten setzt bei Alleinerziehenden mit einem Kind je nach Alter ab einem früheren Bruttojahreseinkommen in Höhe von 45.000 € (35-Jährige), 50.000 € (45-Jährige) oder 55.000 € (54-Jährige) ein. Bei Alleinerziehenden mit zwei Kindern ist dies unabhängig vom Alter ab einem früheren Bruttojahreseinkommen in Höhe von 55.000 € der Fall. Ursächlich für das Sinken der Opportunitätskosten ist die Kranken- und Pflegeversicherung. Für 35- und 45-jährige Alleinerziehende mit einem Kind lohnt ab den genannten Einkommen ein Wechsel in die private Kranken- und Pflegeversicherung. Für 54-jährige Alleinerziehende mit einem Kind wie für Alleinerziehende mit zwei Kindern ist es von Vorteil, in der gesetzlichen Kranken- und Pflegeversicherung zu verbleiben. Allerdings überschreiten sie bei dem genannten Einkommen die Beitragsbemessungsgrenze, ab der die Beiträge zur Kranken- und Pflegeversicherung nicht weiter mit dem Einkommen ansteigen. Im oberen Einkommensbereich ist ein zweites Kind für Alleinerziehende, wenn sie in die Selbstständigkeit wechseln würden, demnach mit spürbar höheren Opportunitätskosten der sozialen Absicherung verbunden.

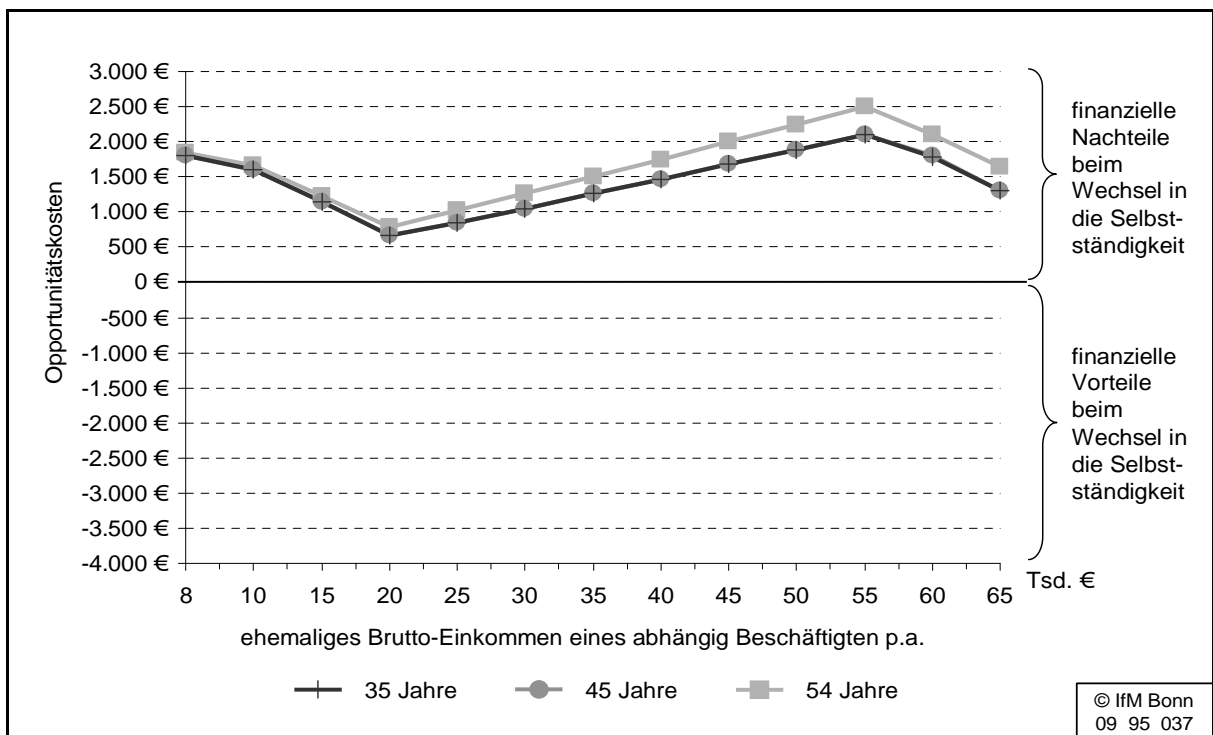
Abgesehen von 35-jährigen Alleinerziehenden mit einem Kind und einem früheren Bruttojahreseinkommen in der abhängigen Beschäftigung in Höhe von 65.000 € wäre ein Wechsel in die Selbstständigkeit für alle Alleinerziehenden mit einem oder zwei Kind/ern mit Opportunitätskosten der sozialen Absicherung verbunden.

Abbildung 8: Opportunitätskosten einer alleinerziehenden Frau mit einem Kind\* - ohne Gründungszuschuss



\* 25-Jährige wird nicht berücksichtigt, weil sie annahmegemäß noch keine Kinder hat. Da sie deswegen kein Kindergeld bezieht, liegt ihr Nettoeinkommen unter dem der Anderen.

Abbildung 9: Opportunitätskosten einer alleinerziehenden Frau mit zwei Kindern\* - ohne Gründungszuschuss



\* 25-Jährige wird nicht berücksichtigt, weil sie annahmegemäß noch keine Kinder hat. Da sie deswegen kein Kindergeld bezieht, liegt ihr Nettoeinkommen unter dem der Anderen.



### 4.3.2 Wechsel in die Selbstständigkeit mit Gründungszuschuss

Es liegt in der Natur des Gründungszuschusses, dass ein Selbstständiger ein geringeres Bruttoeinkommen im Rahmen seiner selbstständigen Tätigkeit erwirtschaften muss, um über ein Nettoeinkommen in Höhe des vorherigen Arbeitslosengeldes I zu verfügen, wenn er in den Genuss des Gründungszuschusses kommt als wenn nicht. Dies gilt jedenfalls für den hier betrachteten Zeitraum von einem Jahr. Von vorrangigem Interesse ist hier allerdings die Frage, wie sich der Gründungszuschuss auf die Höhe der Opportunitätskosten der sozialen Absicherung auswirkt.

Die in den Abbildungen 10 bis 16 zusammengefassten Ergebnisse der entsprechenden Berechnungen zeigen im Vergleich zu den Abbildungen 3 bis 9, dass der Gründungszuschuss in der weit überwiegenden Zahl der untersuchten Fälle zu einer Absenkung der Opportunitätskosten der sozialen Absicherung führt, jedoch nicht in allen Fällen. Dies überrascht zunächst, weil der Gründungszuschuss in allen betrachteten Fällen das in der Selbstständigkeit erforderliche Bruttoeinkommen absenkt und damit die einkommensabhängigen Beiträge zur sozialen Absicherung ebenfalls sinken müssten. Allerdings sind die Beiträge zur gesetzlichen Krankenversicherung aufgrund des sogenannten fiktiven Mindesteinkommens erst ab einem Bruttojahreseinkommen in Höhe von 15.120 € einkommensabhängig. Selbstständige mit einem geringeren Einkommen müssen alle denselben Beitrag zahlen. Infolgedessen werden die Opportunitätskosten der sozialen Absicherung in diesem unteren Einkommensbereich durch den Gründungszuschuss nicht abgesenkt.

Nach Überschreiten dieser durch die gesetzliche Krankenversicherung vorgegebenen Einkommensgrenze reduzieren sich mit dem Gründungszuschuss für alle betrachteten Fallgruppen die Opportunitätskosten deutlich. Infolgedessen geht der Wechsel in die Selbstständigkeit für wesentlich mehr Fallgruppen mit finanziellen Vorteilen einher, wenn die Kosten der sozialen Absicherung als Beurteilungsmaßstab dienen.

Auf eine ausführliche Diskussion der in den Abbildungen 10 bis 16 wiedergegebenen Ergebnisse kann zugunsten einer Darlegung von Grundtendenzen verzichtet werden:

1. Bis zu einem Bruttojahreseinkommen von 25.000 € in der vorhergehenden abhängigen Beschäftigung treten immer Opportunitätskosten der sozialen Absicherung auf. Diese sinken jedoch mit steigendem Bruttoeinkommen.

2. Das Alter wirkt sich vor allem im mittleren und oberen Einkommensbereich aus. Die Opportunitätskosten sind dort umso höher, je älter der vormals arbeitslose Selbstständige ist.
3. Alleinstehende haben beim Wechsel in die Selbstständigkeit in jedem Fall finanzielle Vorteile bei der sozialen Absicherung, sofern ihr früheres Bruttojahreseinkommen 25.000 € übersteigt.
4. Verheirateten Männern mit Kindern entstehen auch mit Gründungszuschuss in jedem Fall Opportunitätskosten.
5. Kinderlose verheiratete Männer im Alter von 25 und 35 Jahren haben finanzielle Vorteile beim Wechsel in die Selbstständigkeit, sofern ihr früheres Bruttojahreseinkommen 25.000 € übersteigt. Bei 45-Jährigen liegt die Einkommensschwelle bei 50.000 €. 54-Jährigen entstehen in jedem Fall Opportunitätskosten der sozialen Absicherung.
6. Alleinerziehenden im Alter von 35 und 45 Jahren entstehen keine Opportunitätskosten beim Wechsel in die Selbstständigkeit, sofern ihr früheres Bruttojahreseinkommen 25.000 € übersteigt. Bei 54-Jährigen treten in jedem Fall Opportunitätskosten auf, wenngleich sehr geringe.

Abbildung 10: Opportunitätskosten einer alleinstehenden Frau - mit Gründungszuschuss

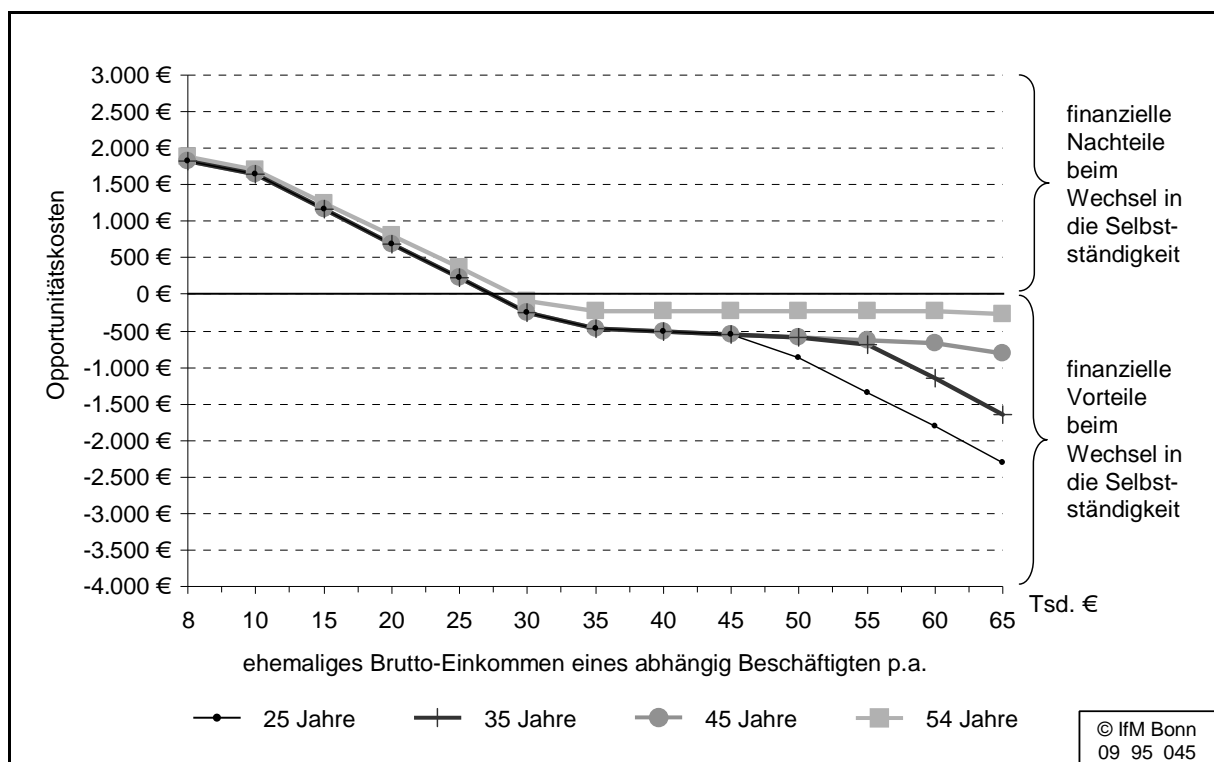


Abbildung 11: Opportunitätskosten eines alleinstehenden Mannes - mit Gründungszuschuss

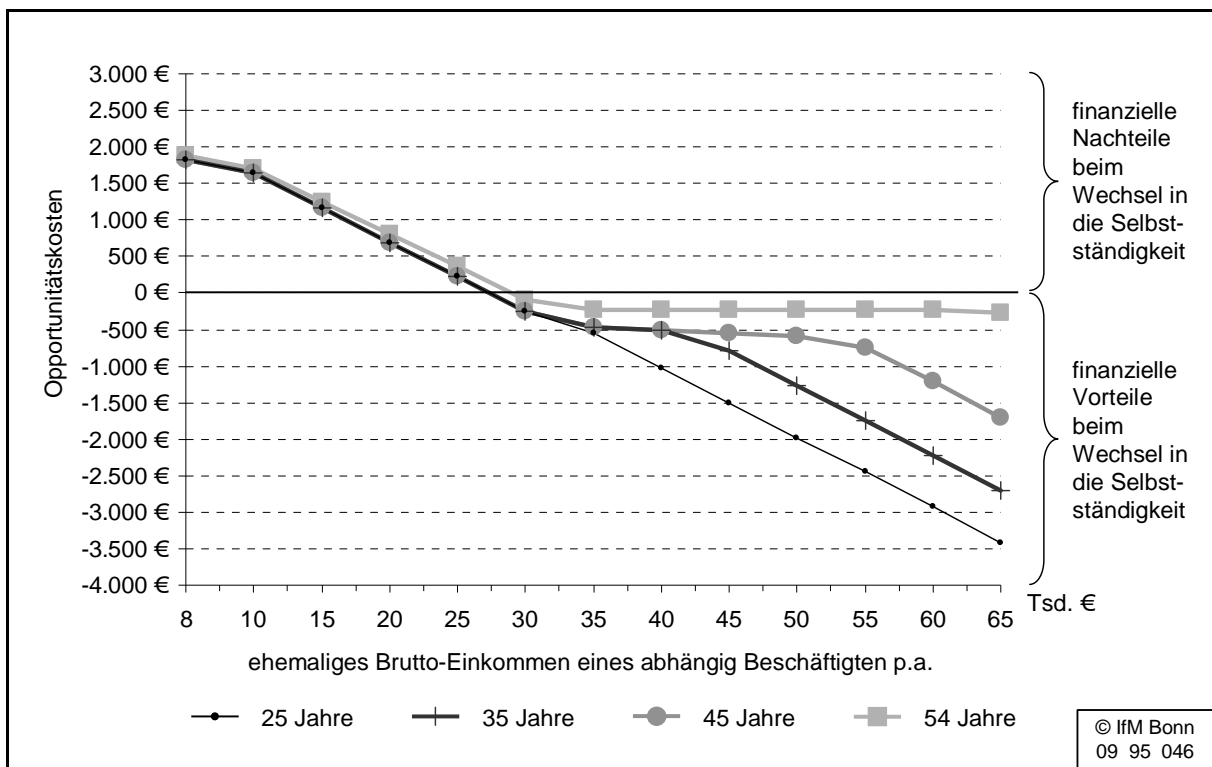


Abbildung 12: Opportunitätskosten eines verheirateten Mannes ohne Kinder - mit Gründungszuschuss

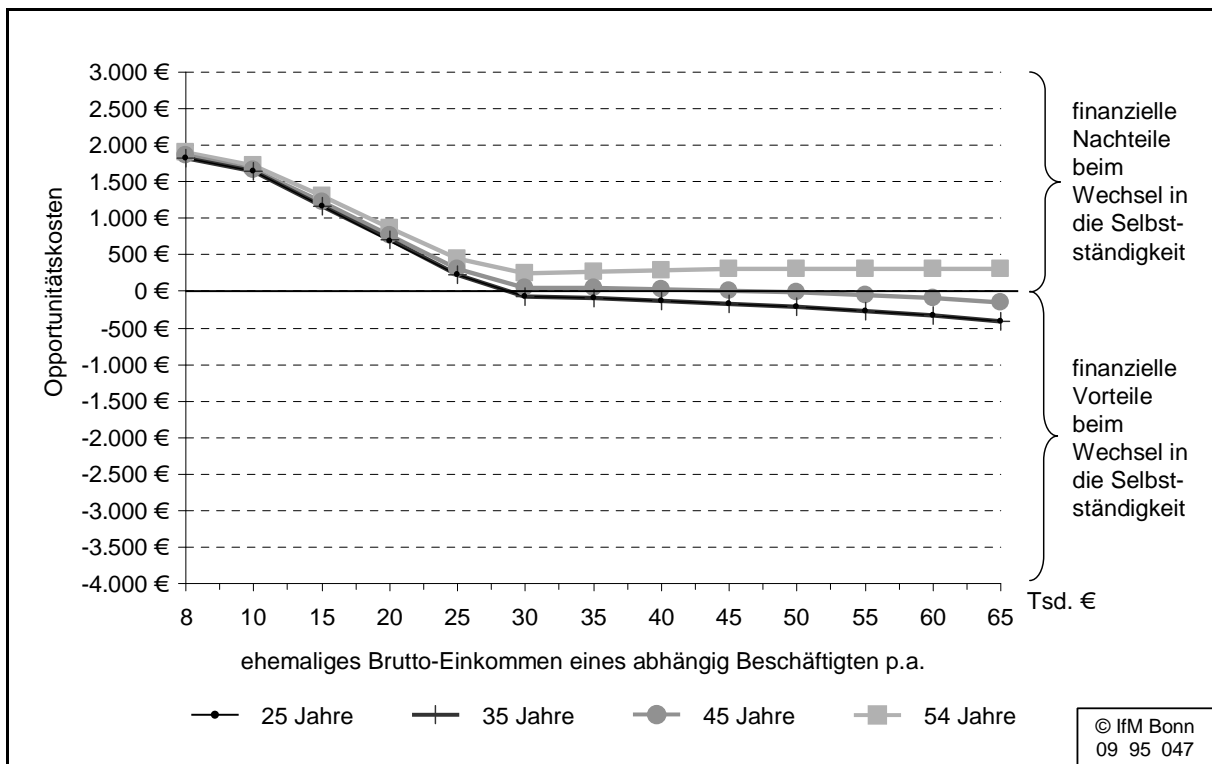
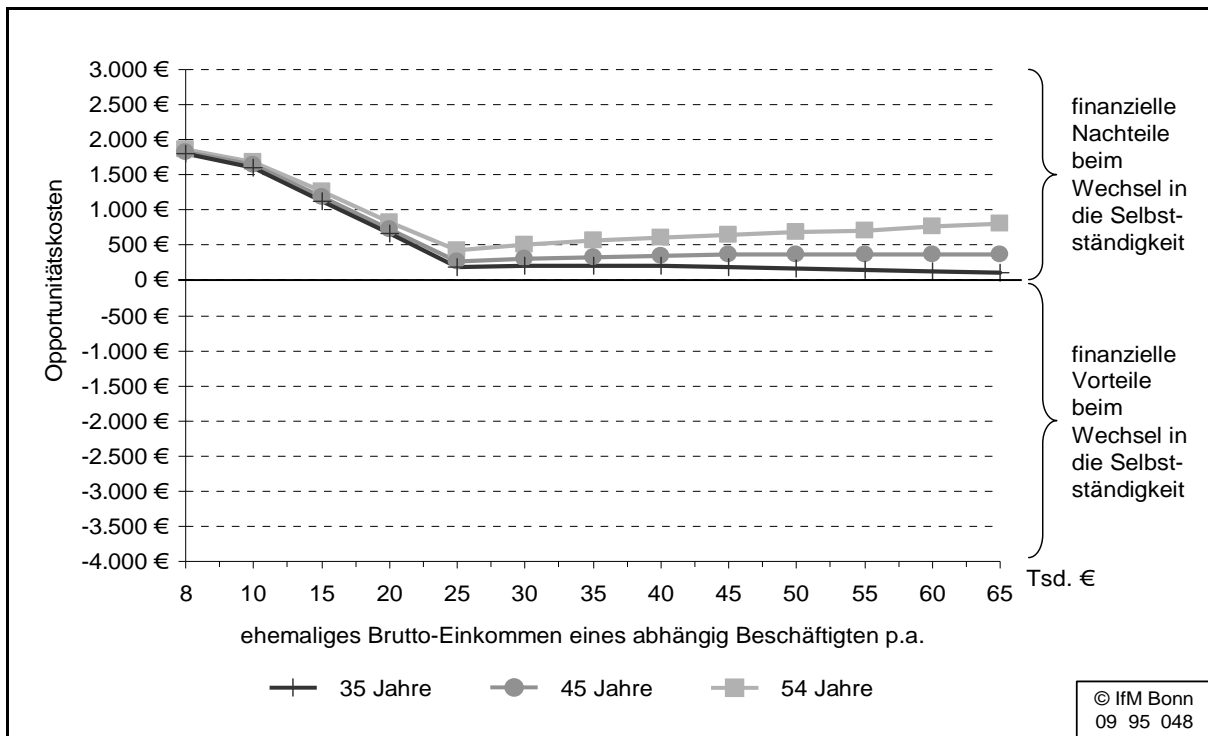
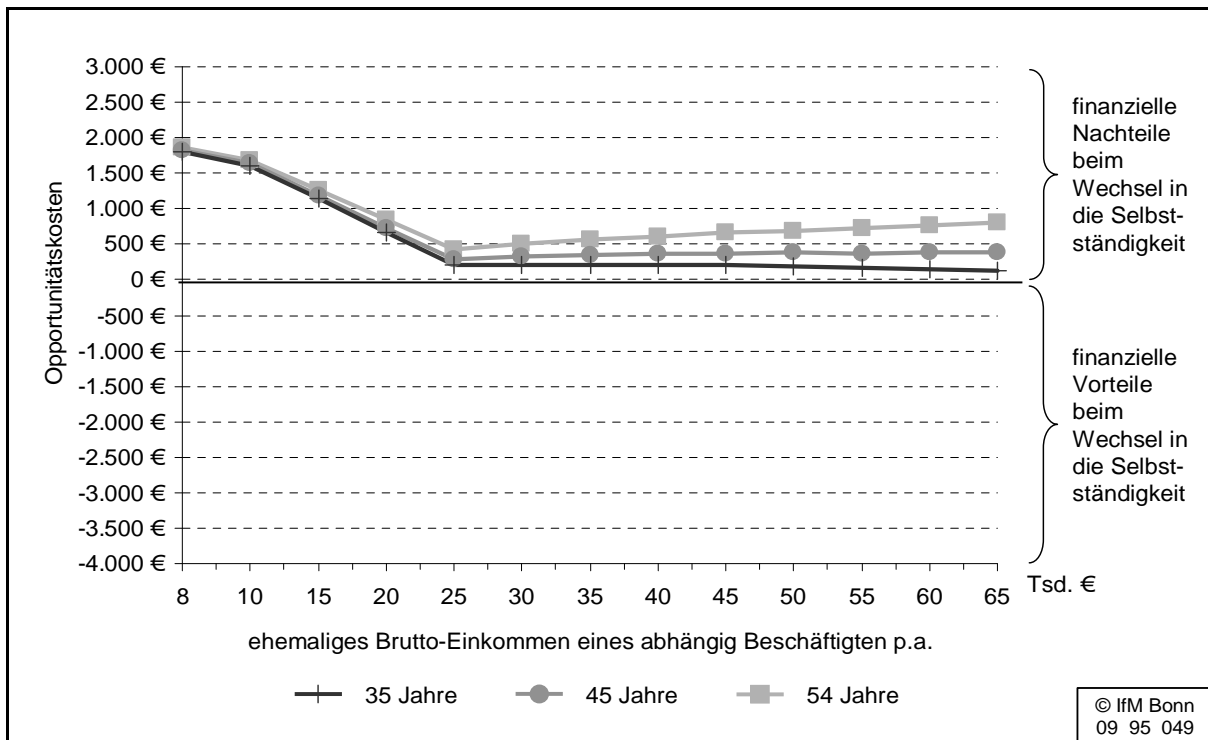


Abbildung 13: Opportunitätskosten eines verheirateten Mannes mit einem Kind\* - mit Gründungszuschuss



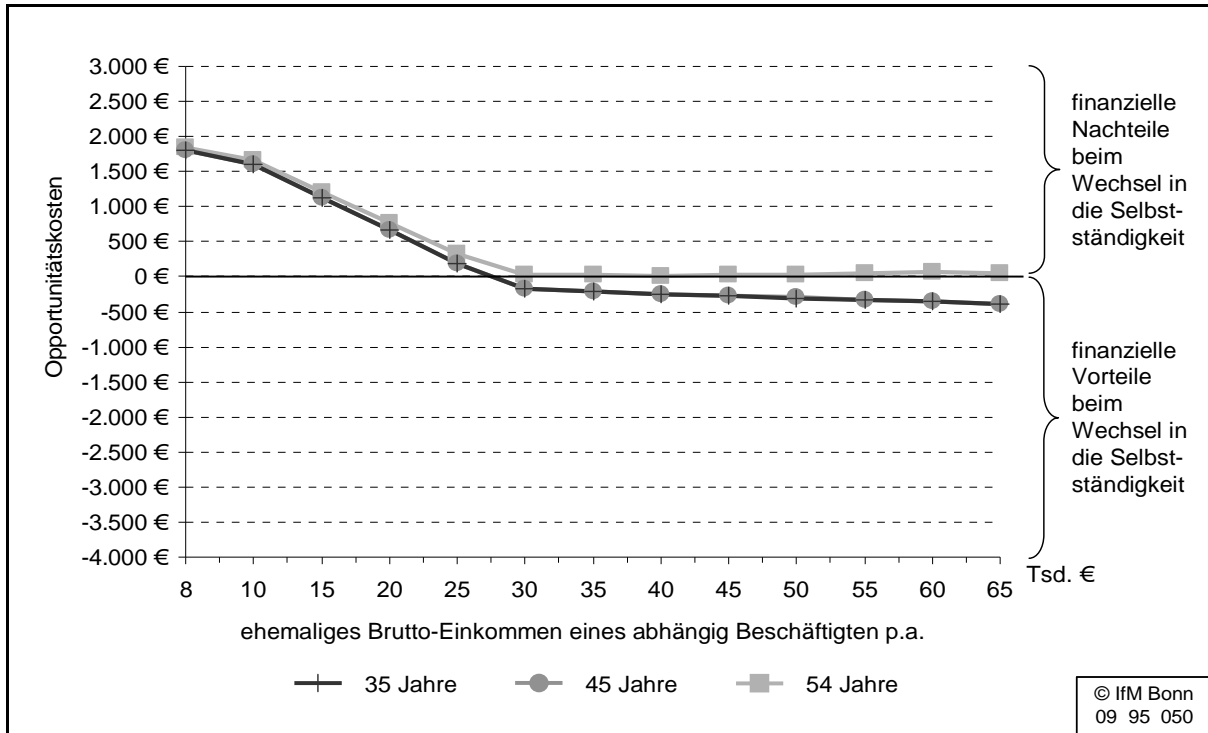
\* 25-Jähriger wird nicht berücksichtigt, weil er annahmegemäß noch keine Kinder hat. Da er deswegen kein Kindergeld bezieht, liegt sein Nettoeinkommen unter dem der Anderen.

Abbildung 14: Opportunitätskosten eines verheirateten Mannes mit zwei Kindern\* - mit Gründungszuschuss



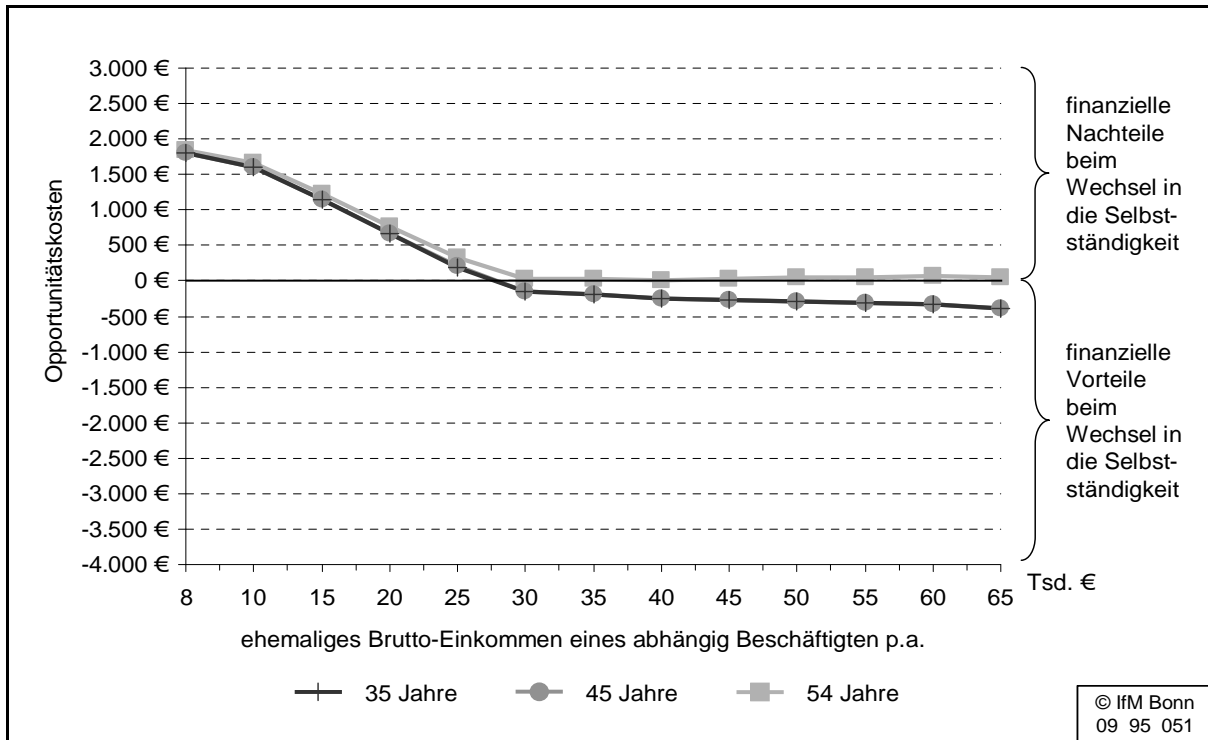
\* 25-Jähriger wird nicht berücksichtigt, weil er annahmegemäß noch keine Kinder hat. Da er deswegen kein Kindergeld bezieht, liegt sein Nettoeinkommen unter dem der Anderen.

Abbildung 15: Opportunitätskosten einer alleinerziehenden Frau mit einem Kind\* - mit Gründungszuschuss



\* 25-Jährige wird nicht berücksichtigt, weil sie annahmegemäß noch keine Kinder hat. Da sie deswegen kein Kindergeld bezieht, liegt ihr Nettoeinkommen unter dem der Anderen.

Abbildung 16: Opportunitätskosten einer alleinerziehenden Frau mit zwei Kindern\* - mit Gründungszuschuss



\* 25-Jährige wird nicht berücksichtigt, weil sie annahmegemäß noch keine Kinder hat. Da sie deswegen kein Kindergeld bezieht, liegt ihr Nettoeinkommen unter dem der Anderen.

## 5. Zusammenfassung und Diskussion

Angesichts der gravierenden Unterschiede in den Möglichkeiten der sozialen Absicherung, die sich Beziehern von Arbeitslosengeld I und selbstständig Erwerbstätigen bieten, wurde in der vorliegenden Arbeit den Fragen nachgegangen, wie hoch die sogenannten Opportunitätskosten der sozialen Absicherung sind, wenn ein Bezieher von Arbeitslosengeld I in die Selbstständigkeit wechselt und welchen Einfluss diese Opportunitätskosten auf seine Entscheidung, sich selbstständig zu machen, haben.

Die erstgenannte Frage wurde mit Hilfe von Simulationsrechnungen beantwortet. Dabei wurde eine möglichst realitätsnahe Entscheidungssituation abgebildet und die individuelle Perspektive eines Arbeitslosen eingenommen, indem als Vergleichsgröße für die Kosten der sozialen Absicherung in der Arbeitslosigkeit die sogenannte Sozialversicherungspauschale und nicht der Zahlbetrag der Arbeitsagentur an die Sozialversicherungsträger herangezogen wurde. Wegen der komplexen institutionellen Regelungen wurde allerdings keine langfristige Perspektive eingenommen, sondern lediglich das erste Jahr der Selbstständigkeit betrachtet.

Die Simulationsrechnungen wurden für verschiedene Einkommensstufen und Gruppen von Beziehern von Arbeitslosengeld I, die sich in den Merkmalen Geschlecht, Alter und Familienstand unterscheiden, durchgeführt. Annahm gemäß erhalten diejenigen Bezieher von Arbeitslosengeld I, die in die Selbstständigkeit wechselten, in der Selbstständigkeit eine zur Arbeitslosigkeit vergleichbare soziale Absicherung. Zugleich erwirtschaften sie ein zum Arbeitslosengeld I vergleichbares Nettoeinkommen. Müsste ein ehemaliger Bezieher von Arbeitslosengeld I in der Selbstständigkeit nun höhere Kosten der sozialen Absicherung als in der Arbeitslosigkeit tragen, entstehen ihm sogenannte Opportunitätskosten. Folgt der potenzielle Selbstständige einem rationalen Entscheidungskalkül, unterstellen wir in diesem Fall, dass hiervon ein negativer Einfluss auf die Entscheidung, sich selbstständig zu machen, ausgeht. Im umgekehrten Fall erwarten wir einen positiven Einfluss auf die Selbstständigkeitsentscheidung.

Die Simulationsrechnungen haben ergeben, dass ein Wechsel in die Selbstständigkeit in der Mehrzahl der betrachteten Fälle mit sogenannten Opportunitätskosten der sozialen Absicherung einhergeht, sofern der Bezieher von Arbeitslosengeld I keinen Gebrauch vom Gründungszuschuss macht. Lediglich bestimmten Gruppen alleinstehender Frauen und Männer ist es möglich, eine

äquivalente soziale Absicherung unter den institutionellen Bedingungen der selbstständigen Erwerbstätigkeit günstiger umzusetzen als unter den institutionellen Bedingungen der Arbeitslosigkeit. Je nach Alter und Geschlecht würden Arbeitslose ab einem Bruttojahreseinkommen in der vorangegangenen abhängigen Beschäftigung in Höhe von 30.000 € finanzielle Vorteile aus dem Wechsel in die Selbstständigkeit ziehen. Männer stellen sich dabei wie Jüngere stets günstiger als Frauen oder Ältere und haben damit einen stärkeren Anreiz, sich selbstständig zu machen.

Arbeitslosen, die in ihrer früheren abhängigen Beschäftigung ein geringes Bruttojahreseinkommen (z.B. 8.000 € oder 10.000 €) erzielt haben, entstünden beim Wechsel in die Selbstständigkeit mit bis zu 1.865 € pro Jahr nicht nur absolut, sondern auch relativ zu ihrem früheren Einkommen hohe Opportunitätskosten der sozialen Absicherung. Zwar ist ein Teil der Arbeitslosen mit deutlich höherem Einkommen ebenfalls mit hohen Opportunitätskosten konfrontiert. Allerdings wiegen diese in diesen Fällen gemessen an ihrem Einkommen weniger schwer als bei den Geringverdienern und sollten damit weniger restriktiv auf die Gründungsentscheidung wirken.

Die starken Belastungen im unteren Einkommensbereich sind Resultat des sogenannten fiktiven Mindesteinkommens in Höhe von 15.120 €, das allen Selbstständigen unabhängig von ihrem tatsächlichen Einkommen von der gesetzlichen Krankenversicherung unterstellt wird. Bezieher von Arbeitslosengeld I entrichten demgegenüber ihre Beiträge nicht nur einkommensabhängig. Darüber hinaus macht sich hier auch bemerkbar, dass nicht der tatsächliche Zahlbetrag an die Kranken- (und Rentenversicherung), sondern lediglich die Sozialversicherungspauschale angesetzt wurde. Dieses Vorgehen verschafft den Beziehern von Arbeitslosengeld I in den Simulationsberechnungen einen günstigeren Beitragssatz als sie ihn tatsächlich haben.

Die in den Ergebnissen der Simulationsrechnungen aufscheinenden Gruppenunterschiede sind auf die unterschiedlichen institutionellen Ausgestaltungen der gesetzlichen und privaten sozialen Absicherungssysteme zurückzuführen. So zeigt sich, dass für Selbstständige die private Altersvorsorge in allen Fällen finanziell vorteilhaft ist - unabhängig von Alter, Familienstand, Einkommen und Geschlecht. Im Hinblick auf die Absicherung des Krankheitsrisikos ist davon auszugehen, dass Selbstständige umso eher eine private Krankenversicherung wählen, je jünger sie zum Zeitpunkt der Existenzgründung sind, weil für jüngere Menschen die Beiträge zu einer privaten Krankenversicherung in der

Regel deutlich niedriger sind als die zu einer gesetzlichen Krankenversicherung. Bedeutsam sind bei der Wahl zwischen gesetzlicher und privater Krankenversicherung darüber hinaus die Erwerbssituation des Ehepartners und die Anzahl der mitzuversichernden Familienmitglieder. Da sowohl Kinder als auch nicht erwerbstätige Ehepartner in der gesetzlichen Krankenversicherung beitragsfrei mitversichert sind, bietet eine gesetzliche Krankenversicherung Alleinverdienern mit Familie finanzielle Vorteile gegenüber einer privaten.<sup>54</sup> Dies gilt umso mehr, je mehr Kinder vorhanden sind. Mit einer privaten Krankenversicherung können sich vor allem Alleinstehende und zum Teil Ehepaare ohne Kinder besser stellen. Die Entscheidung für eine private oder gesetzliche Krankenversicherung hängt zudem stark vom Geschlecht ab, da die Versicherungsprämien der privaten Krankenkassen für Frauen systembedingt höher sind als für gleichaltrige Männer. Für alleinstehende Männer kann sich demnach auch noch in einem höheren Lebensalter ein Wechsel in die Selbstständigkeit lohnen.

Die Simulationsrechnungen zeigen also, dass in der weit überwiegenden Zahl der untersuchten Fälle (mit Ausnahme der alleinstehenden Frauen und Männer) der Wechsel in die Selbstständigkeit mit Opportunitätskosten einher geht. Vor allem das Lebensalter, aber auch die Eheschließung (sofern der Ehepartner nicht erwerbstätig ist) und das Vorhandensein von Kindern erhöhen die Opportunitätskosten.

Um die Eintrittshürden für arbeitslose Gründer abzusenken, gewährt der Gesetzgeber bestimmten Voraussetzungen genügenden Arbeitslosen den sogenannten Gründungszuschuss. Die darin enthaltene Sozialversicherungspauschale in Höhe von 300 € unterstreicht den Willen des Gesetzgebers, die soziale Absicherung der vormals arbeitslosen Gründer zu befördern. Ungeachtet der Frage, ob die derart Geförderten den Zuschuss tatsächlich für ihre soziale Absicherung nutzen, lässt sich für die weit überwiegende Zahl der untersuchten Fälle festhalten, dass der Gründungszuschuss zu einer deutlichen Absenkung der Opportunitätskosten der sozialen Absicherung führt. Auffällig ist allerdings, dass gerade diejenigen Arbeitslosen mit einem geringen früheren Arbeitseinkommen und gemessen an ihrem Einkommen hohen Opportunitätskosten keine Entlastung durch den Gründungszuschuss erfahren. Dies liegt

---

54 Bei Teilzeittätigkeit eines Ehepartners besteht für diesen eine Beitragspflicht in der gesetzlichen Krankenversicherung.



wiederum in dem fiktiven Mindesteinkommen für Selbstständige in der gesetzlichen Krankenversicherung begründet.

Der Gründungszuschuss erhöht die Zahl von Fallgruppen, in denen der Wechsel in die Selbstständigkeit zu finanziellen Vorteilen aufgrund günstigerer Absicherungsmöglichkeiten führt. Er erhöht damit gemäß unseren Annahmen auch die Zahl der Fallgruppen, in denen von negativen Opportunitätskosten ein positiver Einfluss auf eine mögliche Gründungsentscheidung ausgeht.

Am Rande sei nochmals festgehalten, dass der Gründungszuschuss in allen betrachteten Fällen zu einer Reduzierung des Bruttoeinkommens führt, dass ein Selbstständiger erwirtschaften muss, um über ein Nettoeinkommen in Höhe des Arbeitslosengeldes I zu verfügen. Ungeachtet der Frage der Kosten der sozialen Absicherung gehen damit vom Gründungszuschuss finanzielle Anreize zum Schritt in die Selbstständigkeit aus.

Bei der Bewertung aller Befunde gilt es stets zu bedenken, dass die in der vorliegenden Studie gewonnenen Ergebnisse bei Zugrundelegung alternativer Annahmen selbstverständlich zu anderen Ergebnissen führen. Würde z.B. anstelle der Sozialversicherungspauschale der darüber liegende Zahlbetrag der Arbeitsagentur an die Sozialversicherungsträger als Vergleichsgröße für die sozialen Absicherungskosten von Selbstständigen herangezogen, würden die Opportunitätskosten der sozialen Absicherung in allen betrachteten Fällen sinken. Denn in dieser Betrachtungsweise würde sich an den sozialen Absicherungskosten in der Selbstständigkeit nichts ändern, wohingegen die Kosten der sozialen Absicherung in der Arbeitslosigkeit in jedem einzelnen Fall steigen würden.

Oder würde der seit Juli 2009 geltende Rentenwert in Höhe von 27,20 € anstelle des von uns gewählten und bis dahin gültigen Rentenwerts von 26,56 € in den Simulationsmodellen berücksichtigt werden, würden sich die Kosten der sozialen Absicherung eines Selbstständigen und somit auch die Opportunitätskosten erhöhen. Das Gegenteil hätte hingegen die Einbeziehung des seit Juli 2009 um 0,6 Prozentpunkte gesenkten Beitragssatzes der gesetzlichen Krankenversicherung zur Folge. Denn solange selbstständig Erwerbstätige die gesetzliche Kranken- und Pflegeversicherung wählen, würde der abgesenkte Beitragssatz ihre sozialen Absicherungskosten reduzieren, wodurch wiederum die Opportunitätskosten sinken würden. Würden beide gesetzlichen Änderungen zugleich in den Simulationsmodellen berücksichtigt, sinken die Opportunitätskosten tendenziell (solange Selbstständige die gesetzliche Kranken- und

Pflegeversicherung wählen), weil die Auswirkungen der Senkung des Beitragsatzes in der gesetzlichen Krankenversicherung die Auswirkungen der Erhöhung des aktuellen Rentenwertes überwiegen.

Eine genaue Bestimmung des Ausmaßes, um wie viel sich die Opportunitätskosten bei diesen verschiedenen Betrachtungsweisen absenken würden, setzte eine Neuberechnung aller 784 Einzelberechnungen voraus. Wegen des damit verbundenen Aufwands wird hier auf diese Berechnungen verzichtet, zumal sich weder an den dargelegten grundlegenden Zusammenhängen zwischen Opportunitätskosten der sozialen Absicherung und den Personenmerkmalen Alter, Geschlecht, Familienstand und Kinderzahl<sup>55</sup> noch den übrigen grundlegenden Befunden zum fiktiven Mindesteinkommen oder den Wirkungen des Gründungszuschusses etwas änderte.

Wegen der Komplexität der institutionellen Regelungen wurde in den Simulationsrechnungen lediglich ein Zeitraum von einem Jahr betrachtet. Zwar scheidet bis zur Hälfte der Gründer bereits innerhalb der ersten fünf Jahre wieder aus dem Markt aus,<sup>56</sup> wobei die Austrittsrate in den ersten Jahren am höchsten ist und dann abnimmt (vgl. z.B. BRÜDERL et al. 2007, STROTMANN 2007 oder CALIENDO et al. 2010). Gleichwohl wird die überwiegende Mehrheit der Gründer mit einer langfristigen Perspektive in die Selbstständigkeit wechseln. Allerdings wird die Mehrheit der Bezieher von Arbeitslosengeld I nicht dauerhaft in der Arbeitslosigkeit verbleiben (vgl. BUNDESAGENTUR FÜR ARBEIT

---

55 Die dargelegten Zusammenhänge und Ergebnisse gelten in den Grundzügen auch für die neuen Bundesländer. Auf Grund der in den neuen Ländern niedrigeren Beitragsbemessungsgrenze der gesetzlichen Rentenversicherung würden in den neuen Ländern jedoch die Opportunitätskosten derjenigen sinken, die vor ihrer Arbeitslosigkeit über ein durchschnittliches Bruttojahreseinkommen oberhalb der Beitragsbemessungsgrenze verfügten.

56 Aktuelle, deutschlandweit repräsentative Angaben zu den Verbleibsdauern von Gründungen liegen nicht vor. BRÜDERL et al. (2007) ermittelten für 1985/86 im IHK-Bezirk München und Oberbayern angemeldete Unternehmen einen Anteil von 66 % nach fünf Jahren noch am Markt aktiven Unternehmen. FERTALA (2008) kommt zu dem Ergebnis, dass der Median der Lebensdauer der in die Untersuchung einbezogenen Gründungsunternehmen im IHK-Bezirk München bei vier Jahren und fünf Monaten liegt. Nach diesem Zeitraum war also die Hälfte der Unternehmen ausgeschieden. CALIENDO et al. (2010) zeigen, dass 67 % der westdeutschen Frauen und 68 % der westdeutschen Männer, die das Überbrückungsgeld bezogen haben, mindestens 56 Monate nach Gründung noch (oder schon wieder) selbstständig erwerbstätig sind. Bei den ostdeutschen Männern liegt der entsprechende Anteil bei 70 % und bei den Frauen bei 56 %. Bei mit dem Existenzgründungszuschuss Geförderten liegen die Anteilswerte mit 60 % (westdeutsche Männer), 59 % (westdeutsche Frauen), 63 % (ostdeutsche Männer) und 57 % (ostdeutsche Frauen) darunter.

2010b), sondern, sofern sie sich nicht selbstständig machen, wieder in eine abhängige Beschäftigung wechseln. Auf Dauer gesehen bestimmten somit die Opportunitätskosten der sozialen Absicherung beim Wechsel aus der abhängigen Beschäftigung in die Selbstständigkeit das Entscheidungskalkül, auch das eines Beziehers von Arbeitslosengeld I.

Ungeachtet dessen sei schließlich noch der Frage, wie sich die Wirkung des Gründungszuschusses veränderte, würde ein längerer Zeithorizont unterstellt, nachgegangen. Der Einfachheit halber sei dafür angenommen, das Arbeitslosengeld I würde entsprechend lange gezahlt. Offenkundig ist, dass die Wirkung des Gründungszuschusses nach Ablauf der Bezugszeit im Zeitablauf immer mehr verwässert. Für Arbeitslose mit längerfristigem Entscheidungskalkül reduziert sich dadurch der Anreiz zur Gründung. Allerdings ist die langfristige Alimentation nicht das Ziel dieser Fördermaßnahme. Vielmehr soll sie die Anlaufschwierigkeiten in der selbstständigen Tätigkeit überbrücken helfen. Danach sollte das Gründungsunternehmen zunehmend mehr erwirtschaften, so dass die Kosten der sozialen Absicherung mit deutlich weniger Schwierigkeiten aufgebracht werden können. Ist letzteres nicht der Fall, sind die Chancen des Vorhabens ohnehin zu prüfen. Unter Umständen ist die Entscheidung, das Unternehmen wieder aufzugeben, dann die ökonomisch sinnvolle.

Welche Schlussfolgerungen ergeben sich aus den Befunden für die Sozial- und Mittelstandspolitik? Wie gezeigt, entstanden einer Reihe von Personengruppen auch mit dem Gründungszuschuss sogenannte Opportunitätskosten der sozialen Absicherung. Dabei ist überdies zu berücksichtigen, dass das unterstellte soziale Absicherungsniveau im Hinblick auf die Altersvorsorge nicht in jedem Fall als ausreichend bewertet werden kann, sodass letztlich von höheren sozialen Absicherungskosten als in den Simulationsrechnungen angesetzt auszugehen ist.

Als besonders problematisch hat sich das fiktive Mindesteinkommen für Selbstständige in der gesetzlichen Krankenversicherung erwiesen. Zwar hat dessen Reduzierung im Jahre 2007 zu einer Abschwächung des Problems beigetragen, an der überproportionalen Belastung von Selbstständigen mit geringem Einkommen hat dies aber nichts geändert. Nicht nur aus Gründen der Gleichbehandlung wäre zu prüfen, ob die fiktive Mindesteinkommensgrenze nicht abgeschafft werden könnte. Auf diese Weise würden auch die Hürden auf dem Weg in die Selbstständigkeit, vor denen potenzielle Gründer mit geringem Einkommen stehen, abgesenkt. Zwar besteht mittlerweile eine Kran-

kenversicherungspflicht für Selbstständige, so dass ein Absicherungsverzicht an dieser Stelle nicht mehr möglich ist. Allerdings ist in praxi nicht auszuschließen, dass Selbstständige mit geringem Einkommen bei der Absicherung anderer sozialer Risiken (Alter, Unfall) nicht das sozialpolitisch wünschenswerte Niveau wählen,<sup>57</sup> trotz möglicher Unterstützung im Rahmen des Arbeitslosengeldes II. Angesichts dessen wäre eine umfassende Pflicht zur Altersvorsorge für alle Selbstständigen zu prüfen. Die bisherigen Anreize im Rahmen der sogenannten Rürup-Rente haben bei Selbstständigen mit geringem Einkommen wenig bewirken können, weil die Steuervorteile aus Sonderabgabenabzug wegen des geringen Einkommens gar nicht oder nur eingeschränkt wirksam werden.

---

57 So verfügt beispielsweise mindestens jeder sechste Selbstständige, der vormals eine Förderung der Gründung aus der Arbeitslosigkeit erhalten hat, über keinerlei Altersvorsorge (vgl. CALIENDO et al. 2009).

## Literatur

Brüderl, Josef; Preisendörfer, Peter; Ziegler, Rolf (2007): Der Erfolg neugegründeter Betriebe - Eine empirische Studie zu den Chancen und Risiken von Unternehmensgründungen, 3., erw. Auflage, Berlin.

Bundesagentur für Arbeit (2010a): Arbeitsmarkt in Zahlen, Förderstatistik, Stand Januar 2010.

Bundesagentur für Arbeit (2010b): Arbeitsmarkt 2009, in: Amtliche Nachrichten der Bundesagentur für Arbeit, 56. Jg., Sondernummer 2.

Bundesagentur für Arbeit (2009): Merkblatt für Arbeitslose. Ihre Rechten - Ihre Pflichten, Nürnberg.

Caliendo, Marco; Kritikos, Alexander (2009): Die reformierte Gründungsförderung für Arbeitslose - Chancen und Risiken. DIW Discussion Papers No. 856, Berlin.

Caliendo, Marco; Künn, Steffen; Wießner, Frank (2010): Die Nachhaltigkeit von geförderten Existenzgründungen aus Arbeitslosigkeit: Eine Bilanz nach fünf Jahren, in: ZAF, 42. Jg., S. 269-291.

Caliendo, Marco; Künn, Steffen; Wießner, Frank (2009): Ich-AG und Überbrückungsgeld: Erfolgsgeschichte mit zu frühem Ende, IAB-Kurzbericht Nr. 3, Nürnberg.

Faulenbach, Nicole; Kay, Rosemarie; Werner, Arndt (2007): Die Opportunitätskosten der sozialen Absicherung für Selbstständige in Deutschland: Simulationsrechnungen für ausgewählte Fallgruppen, IfM-Materialien Nr. 177, Bonn.

Fertala, Nikolinka (2008): The shadow of death: do regional differences matter for survival across native and immigrant entrepreneurs?, in: Empirica: journal of european economics, 35. Jg., Heft 1, S. 59-80.

Gude, Hardy; Günterberg, Brigitte; Metzger, Georg (2009): Unternehmensfluktuation: Aktuelle Trends im Gründungs- und Liquidationsgeschehen, in: KfW, Creditreform, IfM, RWI, ZEW (Hg.): Deutsche Wirtschaft in der Rezession - Talfahrt auch im Mittelstand. MittelstandsMonitor 2009 - Jährlicher Bericht zu Konjunktur- und Strukturfragen kleiner und mittlerer Unternehmen, Frankfurt am Main, S. 39-72.

Günterberg, Brigitte (2009): Gründungen und Liquidationen 2008 in Deutschland, Working Paper des IfM Bonn 03/09, Bonn.

Günterberg, Brigitte; Kohn, Karsten; Niefert, Michaela (2010): Aktuelle Trends im Gründungs- und Liquidationsgeschehen, in: KfW, Creditreform, IfM, RWI, ZEW (Hg.): Konjunkturelle Stabilisierung im Mittelstand - aber viele Belastungsfaktoren bleiben. MittelstandsMonitor 2010 - Jährlicher Bericht zu Konjunktur- und Strukturfragen kleiner und mittlerer Unternehmen, Frankfurt am Main, S. 39-69.

<http://www.assekurata.de/content.php?baseID=108>

[http://www.bundesbank.de/statistik/statistik\\_zeitreihen.php?lang=de&open=&unc=row&tr=SU0253](http://www.bundesbank.de/statistik/statistik_zeitreihen.php?lang=de&open=&unc=row&tr=SU0253)

<https://ssl.innosystems.net/cgi-bin/vers2002/kv3.pl>

KfW, Creditreform, IfM, RWI, ZEW (Hg.) (2005): Den Aufschwung schaffen - Binnenkonjunktur und Wettbewerbsfähigkeit stärken. MittelstandsMonitor 2005 - Jährlicher Bericht zu Konjunktur- und Strukturfragen kleiner und mittlerer Unternehmen, Frankfurt am Main.

Kohn, Karsten; Niefert, Michaela; Ullrich, Katrin (2010), Gründer aus der Arbeitslosigkeit: Motive, Projekte und Beitrag zum Gründungsgeschehen, in: KfW, Creditreform, IfM, RWI, ZEW (Hg.), Konjunkturelle Stabilisierung im Mittelstand - aber viele Belastungsfaktoren bleiben. Mittelstandsmonitor 2010, Frankfurt am Main, S. 71-107.

Statistisches Bundesamt (2008): Aktuelle Sterbetafeln für Deutschland, Wiesbaden.

Strotmann, Harald (2007): Entrepreneurial survival, in: Small Business Economics, Vol. 28, S. 87-104.

**Anhang**

Tabelle A1: Opportunitätskosten einer Frau, 35 Jahre, Alleinstehend - ohne Gründungszuschuss

<b>Arbeitslosigkeit</b>							
Jährliches Bruttoeinkommen vor der Arbeitslosigkeit	<b>8.000</b>	<b>10.000</b>	<b>15.000</b>	<b>20.000</b>	<b>25.000</b>	<b>30.000</b>	<b>35.000</b>
Tägliches Bemessungsentgelt	21,92	27,40	41,10	54,79	68,49	82,19	95,89
Einkommensteuer pro Tag	0,00	0,00	2,05	5,27	8,80	12,62	16,74
Solidaritätszuschlag pro Tag	0,00	0,00	0,11	0,29	0,48	0,69	0,92
Sozialversicherungspauschale pro Tag	4,60	5,75	8,63	11,51	14,38	17,26	20,14
<b>Sozialversicherungspauschale pro Monat</b>	<b>138,08</b>	<b>172,60</b>	<b>258,90</b>	<b>345,21</b>	<b>431,51</b>	<b>517,81</b>	<b>604,11</b>
Tägliches Leistungsentgelt (§ 133 SGB 3)	17,32	21,64	30,31	37,73	44,83	51,61	58,09
Täglicher Leistungssatz	10,39	12,99	18,18	22,64	26,90	30,97	34,85
Monatlicher Auszahlungsbetrag	311,67	389,59	545,52	679,18	806,86	929,02	1.045,62
Jährlicher Auszahlungsbetrag	3.740,05	4.675,07	6.546,23	8.150,18	9.682,33	11.148,30	12.547,47
<b>Selbstständigkeit</b>							
Vergleichbares jährliches Bruttoeinkommen als Selbstständiger	7.227,00	8.480,00	11.484,00	14.352,00	17.846,00	21.571,00	25.297,00
Kranken- und Pflegeversicherung* pro Jahr	2.585,52	2.585,52	2.585,52	2.585,52	3.051,67	3.688,64	4.325,79
Kranken- und Pflegeversicherung* pro Monat	215,46	215,46	215,46	215,46	254,31	307,39	360,48
Private Altersvorsorge pro Jahr	901,12	1.126,40	1.689,60	2.252,80	2.816,00	3.379,20	3.942,40
Private Altersvorsorge pro Monat	75,09	93,87	140,80	187,73	234,67	281,60	328,53
Einkommensteuer pro Jahr	0,00	88,00	628,00	1.292,00	2.176,00	3.180,00	4.248,00
Solidaritätszuschlag pro Jahr	0,00	4,84	34,54	71,06	119,68	174,90	233,64
Jährliches Nettoeinkommen	3.740,36	4.675,24	6.546,34	8.150,62	9.682,65	11.148,26	12.547,17
<b>Kosten der sozialen Absicherung in der Selbstständigkeit pro Monat</b>	<b>290,55</b>	<b>309,33</b>	<b>356,26</b>	<b>403,19</b>	<b>488,97</b>	<b>588,99</b>	<b>689,02</b>
<b>Opportunitätskosten pro Monat</b>	<b>152,47</b>	<b>136,72</b>	<b>97,36</b>	<b>57,99</b>	<b>57,47</b>	<b>71,18</b>	<b>84,91</b>
<b>Opportunitätskosten pro Jahr</b>	<b>1.829,65</b>	<b>1.640,69</b>	<b>1.168,27</b>	<b>695,85</b>	<b>689,58</b>	<b>854,14</b>	<b>1.018,87</b>

©IfM Bonn

\* ab 28.356 Euro Bruttojahreseinkommen privat krankenversichert



Fortsetzung Tabelle A1

<b>Arbeitslosigkeit</b>							
Jährliches Bruttoeinkommen vor der Arbeitslosigkeit	<b>40.000</b>	<b>45.000</b>	<b>50.000</b>	<b>55.000</b>	<b>60.000</b>	<b>65.000</b>	<b>65.700</b>
Tägliches Bemessungsentgelt	109,59	123,29	136,99	150,68	164,38	178,08	180,00
Einkommensteuer pro Tag	21,15	25,85	30,84	36,12	41,65	47,20	48,01
Solidaritätszuschlag pro Tag	1,16	1,42	1,70	1,99	2,29	2,60	2,64
Sozialversicherungspauschale pro Tag	23,01	25,89	28,77	31,64	34,52	37,40	37,80
<b>Sozialversicherungspauschale pro Monat</b>	<b>690,41</b>	<b>776,71</b>	<b>863,01</b>	<b>949,32</b>	<b>1.035,62</b>	<b>1.121,92</b>	<b>1.134,00</b>
Tägliches Leistungsentgelt (§ 133 SGB 3)	64,26	70,13	75,68	80,93	85,93	90,89	91,55
Täglicher Leistungssatz	38,56	42,08	45,41	48,56	51,56	54,53	54,93
Monatlicher Auszahlungsbetrag	1.156,70	1.262,27	1.362,27	1.456,76	1.546,67	1.635,95	1.647,92
Jährlicher Auszahlungsbetrag	13.880,46	15.147,27	16.347,27	17.481,10	18.559,99	19.631,38	19.775,09
<b>Selbstständigkeit</b>							
Vergleichbares jährliches Bruttoeinkommen als Selbstständiger	28.356,00	31.098,00	33.795,00	36.441,00	39.053,00	41.670,00	41.907,00
Kranken- und Pflegeversicherung* pro Jahr	4.512,60	4.512,60	4.512,60	4.512,60	4.512,60	4.512,60	4.512,60
Kranken- und Pflegeversicherung* pro Monat	376,05	376,05	376,05	376,05	376,05	376,05	376,05
Private Altersvorsorge pro Jahr	4.505,60	5.068,80	5.632,00	6.195,20	6.758,40	7.299,07	7.299,07
Private Altersvorsorge pro Monat	375,47	422,40	469,33	516,27	563,20	608,26	608,26
Einkommensteuer pro Jahr	5.173,00	6.037,00	6.922,00	7.822,00	8.741,00	9.694,00	9.782,00
Solidaritätszuschlag pro Jahr	284,52	332,04	380,71	430,21	480,76	533,17	538,01
Jährliches Nettoeinkommen	13.880,28	15.147,56	16.347,69	17.480,99	18.560,24	19.631,16	19.775,32
<b>Kosten der sozialen Absicherung in der Selbstständigkeit pro Monat</b>	<b>751,52</b>	<b>798,45</b>	<b>845,38</b>	<b>892,32</b>	<b>939,25</b>	<b>984,31</b>	<b>984,31</b>
<b>Opportunitätskosten pro Monat</b>	<b>61,11</b>	<b>21,74</b>	<b>-17,63</b>	<b>-57,00</b>	<b>-96,37</b>	<b>-137,61</b>	<b>-149,69</b>
<b>Opportunitätskosten pro Jahr</b>	<b>733,27</b>	<b>260,85</b>	<b>-211,56</b>	<b>-683,98</b>	<b>-1.156,40</b>	<b>-1.651,34</b>	<b>-1.796,33</b>

©IfM Bonn

\* ab 28.356 Euro Bruttojahreseinkommen privat krankenversichert

Tabelle A2: Opportunitätskosten einer Frau, 35 Jahre, Alleinstehend - mit Gründungszuschuss

<b>Arbeitslosigkeit</b>							
Jährliches Bruttoeinkommen vor der Arbeitslosigkeit	<b>8.000</b>	<b>10.000</b>	<b>15.000</b>	<b>20.000</b>	<b>25.000</b>	<b>30.000</b>	<b>35.000</b>
Tägliches Bemessungsentgelt	21,92	27,40	41,10	54,79	68,49	82,19	95,89
Einkommensteuer pro Tag	0,00	0,00	2,05	5,27	8,80	12,62	16,74
Solidaritätszuschlag pro Tag	0,00	0,00	0,11	0,29	0,48	0,69	0,92
Sozialversicherungspauschale pro Tag	4,60	5,75	8,63	11,51	14,38	17,26	20,14
<b>Sozialversicherungspauschale pro Monat</b>	<b>138,08</b>	<b>172,60</b>	<b>258,90</b>	<b>345,21</b>	<b>431,51</b>	<b>517,81</b>	<b>604,11</b>
Tägliches Leistungsentgelt (§ 133 SGB 3)	17,32	21,64	30,31	37,73	44,83	51,61	58,09
Täglicher Leistungssatz	10,39	12,99	18,18	22,64	26,90	30,97	34,85
Monatlicher Auszahlungsbetrag	311,67	389,59	545,52	679,18	806,86	929,02	1.045,62
Jährlicher Auszahlungsbetrag	3.740,05	4.675,07	6.546,23	8.150,18	9.682,33	11.148,30	12.547,47
<b>Selbstständigkeit</b>							
Vergleichbares jährliches Bruttoeinkommen als Selbstständiger	1.722,00	2.181,00	3.212,00	4.176,00	5.122,00	6.052,00	7.224,00
Gründungszuschuss (= ALG I für 9 Monate)	2.805,04	3.506,30	4.909,67	6.112,63	7.261,75	8.361,22	9.410,60
Gründungszuschuss (= ALG I plus Pauschale für 9 Monate)	5.505,04	6.206,30	7.609,67	8.812,63	9.961,75	11.061,22	12.110,60
Kranken- und Pflegeversicherung* pro Jahr	2.585,52	2.585,52	2.585,52	2.585,52	2.585,52	2.585,52	2.844,52
Kranken- und Pflegeversicherung* pro Monat	215,46	215,46	215,46	215,46	215,46	215,46	237,04
Private Altersvorsorge pro Jahr	901,12	1.126,40	1.689,60	2.252,80	2.816,00	3.379,20	3.942,40
Private Altersvorsorge pro Monat	75,09	93,87	140,80	187,73	234,67	281,60	328,53
Einkommensteuer pro Jahr	0,00	0,00	0,00	0,00	0,00	0,00	0,00
Solidaritätszuschlag pro Jahr	0,00	0,00	0,00	0,00	0,00	0,00	0,00
Jährliches Nettoeinkommen	3.740,40	4.675,38	6.546,55	8.150,31	9.682,22	11.148,50	12.547,68
<b>Kosten der sozialen Absicherung in der Selbstständigkeit pro Monat</b>	<b>290,55</b>	<b>309,33</b>	<b>356,26</b>	<b>403,19</b>	<b>450,13</b>	<b>497,06</b>	<b>565,58</b>
<b>Opportunitätskosten pro Monat</b>	<b>152,47</b>	<b>136,72</b>	<b>97,36</b>	<b>57,99</b>	<b>18,62</b>	<b>-20,75</b>	<b>-38,53</b>
<b>Opportunitätskosten pro Jahr</b>	<b>1.829,65</b>	<b>1.640,69</b>	<b>1.168,27</b>	<b>695,85</b>	<b>223,44</b>	<b>-248,98</b>	<b>-462,40</b>

©IfM Bonn

\* ab 13.530 Euro Bruttojahreseinkommen privat krankenversichert

Fortsetzung Tabelle A2

<b>Arbeitslosigkeit</b>							
Jährliches Bruttoeinkommen vor der Arbeitslosigkeit	<b>40.000</b>	<b>45.000</b>	<b>50.000</b>	<b>55.000</b>	<b>60.000</b>	<b>65.000</b>	<b>65.700</b>
Tägliches Bemessungsentgelt	109,59	123,29	136,99	150,68	164,38	178,08	180,00
Einkommensteuer pro Tag	21,15	25,85	30,84	36,12	41,65	47,20	48,01
Solidaritätszuschlag pro Tag	1,16	1,42	1,70	1,99	2,29	2,60	2,64
Sozialversicherungspauschale pro Tag	23,01	25,89	28,77	31,64	34,52	37,40	37,80
<b>Sozialversicherungspauschale pro Monat</b>	<b>690,41</b>	<b>776,71</b>	<b>863,01</b>	<b>949,32</b>	<b>1.035,62</b>	<b>1.121,92</b>	<b>1.134,00</b>
Tägliches Leistungsentgelt (§ 133 SGB 3)	64,26	70,13	75,68	80,93	85,93	90,89	91,55
Täglicher Leistungssatz	38,56	42,08	45,41	48,56	51,56	54,53	54,93
Monatlicher Auszahlungsbetrag	1.156,70	1.262,27	1.362,27	1.456,76	1.546,67	1.635,95	1.647,92
Jährlicher Auszahlungsbetrag	13.880,46	15.147,27	16.347,27	17.481,10	18.559,99	19.631,38	19.775,09
<b>Selbstständigkeit</b>							
Vergleichbares jährliches Bruttoeinkommen als Selbstständiger	8.659,00	10.263,00	11.909,00	13.530,00	14.651,00	15.748,00	15.796,00
Gründungszuschuss (= ALG I für 9 Monate)	10.410,34	11.360,45	12.260,46	13.110,83	13.919,99	14.723,54	14.831,32
Gründungszuschuss (= ALG I plus Pauschale für 9 Monate)	13.110,34	14.060,45	14.960,46	15.810,83	16.619,99	17.423,54	17.531,32
Kranken- und Pflegeversicherung* pro Jahr	3.260,86	3.697,61	4.132,98	4.512,60	4.512,60	4.512,60	4.512,60
Kranken- und Pflegeversicherung* pro Monat	271,74	308,13	344,41	376,05	376,05	376,05	376,05
Private Altersvorsorge pro Jahr	4.505,60	5.068,80	5.632,00	6.195,20	6.758,40	7.299,07	7.299,07
Private Altersvorsorge pro Monat	375,47	422,40	469,33	516,27	563,20	608,26	608,26
Einkommensteuer pro Jahr	116,00	388,00	718,00	1.092,00	1.365,00	1.638,00	1.650,00
Solidaritätszuschlag pro Jahr	6,38	21,34	39,49	60,06	75,08	90,09	90,75
Jährliches Nettoeinkommen	13.880,50	15.147,70	16.346,99	17.480,96	18.559,92	19.631,77	19.774,89
<b>Kosten der sozialen Absicherung in der Selbstständigkeit pro Monat</b>	<b>647,20</b>	<b>730,53</b>	<b>813,75</b>	<b>892,32</b>	<b>939,25</b>	<b>984,31</b>	<b>984,31</b>
<b>Opportunitätskosten pro Monat</b>	<b>-43,21</b>	<b>-46,18</b>	<b>-49,27</b>	<b>-57,00</b>	<b>-96,37</b>	<b>-137,61</b>	<b>-149,69</b>
<b>Opportunitätskosten pro Jahr</b>	<b>-518,47</b>	<b>-554,14</b>	<b>-591,19</b>	<b>-683,98</b>	<b>-1.156,40</b>	<b>-1.651,34</b>	<b>-1.796,33</b>

©IfM Bonn

\* ab 13.530 Euro Bruttojahreseinkommen privat krankenversichert

Tabelle A3: Opportunitätskosten einer Frau, 45 Jahre, Alleinstehend - ohne Gründungszuschuss

<b>Arbeitslosigkeit</b>							
Jährliches Bruttoeinkommen vor der Arbeitslosigkeit	<b>8.000</b>	<b>10.000</b>	<b>15.000</b>	<b>20.000</b>	<b>25.000</b>	<b>30.000</b>	<b>35.000</b>
Tägliches Bemessungsentgelt	21,92	27,40	41,10	54,79	68,49	82,19	95,89
Einkommensteuer pro Tag	0,00	0,00	2,05	5,27	8,80	12,62	16,74
Solidaritätszuschlag pro Tag	0,00	0,00	0,11	0,29	0,48	0,69	0,92
Sozialversicherungspauschale pro Tag	4,60	5,75	8,63	11,51	14,38	17,26	20,14
<b>Sozialversicherungspauschale pro Monat</b>	<b>138,08</b>	<b>172,60</b>	<b>258,90</b>	<b>345,21</b>	<b>431,51</b>	<b>517,81</b>	<b>604,11</b>
Tägliches Leistungsentgelt (§ 133 SGB 3)	17,32	21,64	30,31	37,73	44,83	51,61	58,09
Täglicher Leistungssatz	10,39	12,99	18,18	22,64	26,90	30,97	34,85
Monatlicher Auszahlungsbetrag	311,67	389,59	545,52	679,18	806,86	929,02	1.045,62
Jährlicher Auszahlungsbetrag	3.740,05	4.675,07	6.546,23	8.150,18	9.682,33	11.148,30	12.547,47
<b>Selbstständigkeit</b>							
Vergleichbares jährliches Bruttoeinkommen als Selbstständiger	7.227,00	8.480,00	11.484,00	14.352,00	17.846,00	21.571,00	25.297,00
Kranken- und Pflegeversicherung* pro Jahr	2.585,52	2.585,52	2.585,52	2.585,52	3.051,67	3.688,64	4.325,79
Kranken- und Pflegeversicherung* pro Monat	215,46	215,46	215,46	215,46	254,31	307,39	360,48
Private Altersvorsorge pro Jahr	901,12	1.126,40	1.689,60	2.252,80	2.816,00	3.379,20	3.942,40
Private Altersvorsorge pro Monat	75,09	93,87	140,80	187,73	234,67	281,60	328,53
Einkommensteuer pro Jahr	0,00	88,00	628,00	1.292,00	2.176,00	3.180,00	4.248,00
Solidaritätszuschlag pro Jahr	0,00	4,84	34,54	71,06	119,68	174,90	233,64
Jährliches Nettoeinkommen	3.740,36	4.675,24	6.546,34	8.150,62	9.682,65	11.148,26	12.547,17
<b>Kosten der sozialen Absicherung in der Selbstständigkeit pro Monat</b>	<b>290,55</b>	<b>309,33</b>	<b>356,26</b>	<b>403,19</b>	<b>488,97</b>	<b>588,99</b>	<b>689,02</b>
<b>Opportunitätskosten pro Monat</b>	<b>152,47</b>	<b>136,72</b>	<b>97,36</b>	<b>57,99</b>	<b>57,47</b>	<b>71,18</b>	<b>84,91</b>
<b>Opportunitätskosten pro Jahr</b>	<b>1.829,65</b>	<b>1.640,69</b>	<b>1.168,27</b>	<b>695,85</b>	<b>689,58</b>	<b>854,14</b>	<b>1.018,87</b>

©IfM Bonn

\* ab 32.366 Euro Bruttojahreseinkommen privat krankenversichert

Fortsetzung Tabelle A3

<b>Arbeitslosigkeit</b>							
Jährliches Bruttoeinkommen vor der Arbeitslosigkeit	<b>40.000</b>	<b>45.000</b>	<b>50.000</b>	<b>55.000</b>	<b>60.000</b>	<b>65.000</b>	<b>65.700</b>
Tägliches Bemessungsentgelt	109,59	123,29	136,99	150,68	164,38	178,08	180,00
Einkommensteuer pro Tag	21,15	25,85	30,84	36,12	41,65	47,20	48,01
Solidaritätszuschlag pro Tag	1,16	1,42	1,70	1,99	2,29	2,60	2,64
Sozialversicherungspauschale pro Tag	23,01	25,89	28,77	31,64	34,52	37,40	37,80
<b>Sozialversicherungspauschale pro Monat</b>	<b>690,41</b>	<b>776,71</b>	<b>863,01</b>	<b>949,32</b>	<b>1.035,62</b>	<b>1.121,92</b>	<b>1.134,00</b>
Tägliches Leistungsentgelt (§ 133 SGB 3)	64,26	70,13	75,68	80,93	85,93	90,89	91,55
Täglicher Leistungssatz	38,56	42,08	45,41	48,56	51,56	54,53	54,93
Monatlicher Auszahlungsbetrag	1.156,70	1.262,27	1.362,27	1.456,76	1.546,67	1.635,95	1.647,92
Jährlicher Auszahlungsbetrag	13.880,46	15.147,27	16.347,27	17.481,10	18.559,99	19.631,38	19.775,09
<b>Selbstständigkeit</b>							
Vergleichbares jährliches Bruttoeinkommen als Selbstständiger	29.027,00	32.366,00	35.087,00	37.760,00	40.400,00	43.045,00	43.285,00
Kranken- und Pflegeversicherung* pro Jahr	4.963,62	5.346,00	5.346,00	5.346,00	5.346,00	5.346,00	5.346,00
Kranken- und Pflegeversicherung* pro Monat	413,63	445,50	445,50	445,50	445,50	445,50	445,50
Private Altersvorsorge pro Jahr	4.505,60	5.068,80	5.632,00	6.195,20	6.758,40	7.299,07	7.299,07
Private Altersvorsorge pro Monat	375,47	422,40	469,33	516,27	563,20	608,26	608,26
Einkommensteuer pro Jahr	5.381,00	6.449,00	7.357,00	8.282,00	9.228,00	10.207,00	10.298,00
Solidaritätszuschlag pro Jahr	295,96	354,70	404,64	455,51	507,54	561,39	566,39
Jährliches Nettoeinkommen	13.880,83	15.147,50	16.347,36	17.481,29	18.560,06	19.631,54	19.775,54
<b>Kosten der sozialen Absicherung in der Selbstständigkeit pro Monat</b>	<b>789,10</b>	<b>867,90</b>	<b>914,83</b>	<b>961,77</b>	<b>1.008,70</b>	<b>1.053,76</b>	<b>1.053,76</b>
<b>Opportunitätskosten pro Monat</b>	<b>98,69</b>	<b>91,19</b>	<b>51,82</b>	<b>12,45</b>	<b>-26,92</b>	<b>-68,16</b>	<b>-80,24</b>
<b>Opportunitätskosten pro Jahr</b>	<b>1.184,29</b>	<b>1.094,25</b>	<b>621,84</b>	<b>149,42</b>	<b>-323,00</b>	<b>-817,94</b>	<b>-962,93</b>

©IfM Bonn

\* ab 32.366 Euro Bruttojahreseinkommen privat krankenversichert

Tabelle A4: Opportunitätskosten einer Frau, 45 Jahre, Alleinstehend - mit Gründungszuschuss

<b>Arbeitslosigkeit</b>							
Jährliches Bruttoeinkommen vor der Arbeitslosigkeit	<b>8.000</b>	<b>10.000</b>	<b>15.000</b>	<b>20.000</b>	<b>25.000</b>	<b>30.000</b>	<b>35.000</b>
Tägliches Bemessungsentgelt	21,92	27,40	41,10	54,79	68,49	82,19	95,89
Einkommensteuer pro Tag	0,00	0,00	2,05	5,27	8,80	12,62	16,74
Solidaritätszuschlag pro Tag	0,00	0,00	0,11	0,29	0,48	0,69	0,92
Sozialversicherungspauschale pro Tag	4,60	5,75	8,63	11,51	14,38	17,26	20,14
<b>Sozialversicherungspauschale pro Monat</b>	<b>138,08</b>	<b>172,60</b>	<b>258,90</b>	<b>345,21</b>	<b>431,51</b>	<b>517,81</b>	<b>604,11</b>
Tägliches Leistungsentgelt (§ 133 SGB 3)	17,32	21,64	30,31	37,73	44,83	51,61	58,09
Täglicher Leistungssatz	10,39	12,99	18,18	22,64	26,90	30,97	34,85
Monatlicher Auszahlungsbetrag	311,67	389,59	545,52	679,18	806,86	929,02	1.045,62
Jährlicher Auszahlungsbetrag	3.740,05	4.675,07	6.546,23	8.150,18	9.682,33	11.148,30	12.547,47
<b>Selbstständigkeit</b>							
Vergleichbares jährliches Bruttoeinkommen als Selbstständiger	1.722,00	2.181,00	3.212,00	4.176,00	5.122,00	6.052,00	7.224,00
Gründungszuschuss (= ALG I für 9 Monate)	2.805,04	3.506,30	4.909,67	6.112,63	7.261,75	8.361,22	9.410,60
Gründungszuschuss (= ALG I plus Pauschale für 9 Monate)	5.505,04	6.206,30	7.609,67	8.812,63	9.961,75	11.061,22	12.110,60
Kranken- und Pflegeversicherung* pro Jahr	2.585,52	2.585,52	2.585,52	2.585,52	2.585,52	2.585,52	2.844,52
Kranken- und Pflegeversicherung* pro Monat	215,46	215,46	215,46	215,46	215,46	215,46	237,04
Private Altersvorsorge pro Jahr	901,12	1.126,40	1.689,60	2.252,80	2.816,00	3.379,20	3.942,40
Private Altersvorsorge pro Monat	75,09	93,87	140,80	187,73	234,67	281,60	328,53
Einkommensteuer pro Jahr	0,00	0,00	0,00	0,00	0,00	0,00	0,00
Solidaritätszuschlag pro Jahr	0,00	0,00	0,00	0,00	0,00	0,00	0,00
Jährliches Nettoeinkommen	3.740,40	4.675,38	6.546,55	8.150,31	9.682,22	11.148,50	12.547,68
<b>Kosten der sozialen Absicherung in der Selbstständigkeit pro Monat</b>	<b>290,55</b>	<b>309,33</b>	<b>356,26</b>	<b>403,19</b>	<b>450,13</b>	<b>497,06</b>	<b>565,58</b>
<b>Opportunitätskosten pro Monat</b>	<b>152,47</b>	<b>136,72</b>	<b>97,36</b>	<b>57,99</b>	<b>18,62</b>	<b>-20,75</b>	<b>-38,53</b>
<b>Opportunitätskosten pro Jahr</b>	<b>1.829,65</b>	<b>1.640,69</b>	<b>1.168,27</b>	<b>695,85</b>	<b>223,44</b>	<b>-248,98</b>	<b>-462,40</b>

©IfM Bonn

\* ab 16.887 Euro Bruttojahreseinkommen privat krankenversichert

Fortsetzung Tabelle A4

<b>Arbeitslosigkeit</b>							
Jährliches Bruttoeinkommen vor der Arbeitslosigkeit	<b>40.000</b>	<b>45.000</b>	<b>50.000</b>	<b>55.000</b>	<b>60.000</b>	<b>65.000</b>	<b>65.700</b>
Tägliches Bemessungsentgelt	109,59	123,29	136,99	150,68	164,38	178,08	180,00
Einkommensteuer pro Tag	21,15	25,85	30,84	36,12	41,65	47,20	48,01
Solidaritätszuschlag pro Tag	1,16	1,42	1,70	1,99	2,29	2,60	2,64
Sozialversicherungspauschale pro Tag	23,01	25,89	28,77	31,64	34,52	37,40	37,80
<b>Sozialversicherungspauschale pro Monat</b>	<b>690,41</b>	<b>776,71</b>	<b>863,01</b>	<b>949,32</b>	<b>1.035,62</b>	<b>1.121,92</b>	<b>1.134,00</b>
Tägliches Leistungsentgelt (§ 133 SGB 3)	64,26	70,13	75,68	80,93	85,93	90,89	91,55
Täglicher Leistungssatz	38,56	42,08	45,41	48,56	51,56	54,53	54,93
Monatlicher Auszahlungsbetrag	1.156,70	1.262,27	1.362,27	1.456,76	1.546,67	1.635,95	1.647,92
Jährlicher Auszahlungsbetrag	13.880,46	15.147,27	16.347,27	17.481,10	18.559,99	19.631,38	19.775,09
<b>Selbstständigkeit</b>							
Vergleichbares jährliches Bruttoeinkommen als Selbstständiger	8.659,00	10.263,00	11.909,00	13.605,00	15.310,00	16.887,00	16.936,00
Gründungszuschuss (= ALG I für 9 Monate)	10.410,34	11.360,45	12.260,46	13.110,83	13.919,99	14.723,54	14.831,32
Gründungszuschuss (= ALG I plus Pauschale für 9 Monate)	13.110,34	14.060,45	14.960,46	15.810,83	16.619,99	17.423,54	17.531,32
Kranken- und Pflegeversicherung* pro Jahr	3.260,86	3.697,61	4.132,98	4.568,41	4.998,33	5.346,00	5.346,00
Kranken- und Pflegeversicherung* pro Monat	271,74	308,13	344,41	380,70	416,53	445,50	445,50
Private Altersvorsorge pro Jahr	4.505,60	5.068,80	5.632,00	6.195,20	6.758,40	7.299,07	7.299,07
Private Altersvorsorge pro Monat	375,47	422,40	469,33	516,27	563,20	608,26	608,26
Einkommensteuer pro Jahr	116,00	388,00	718,00	1.110,00	1.529,00	1.928,00	1.940,00
Solidaritätszuschlag pro Jahr	6,38	21,34	39,49	61,05	84,10	106,04	106,70
Jährliches Nettoeinkommen	13.880,50	15.147,70	16.346,99	17.481,17	18.560,17	19.631,42	19.775,54
<b>Kosten der sozialen Absicherung in der Selbstständigkeit pro Monat</b>	<b>647,20</b>	<b>730,53</b>	<b>813,75</b>	<b>896,97</b>	<b>979,73</b>	<b>1.053,76</b>	<b>1.053,76</b>
<b>Opportunitätskosten pro Monat</b>	<b>-43,21</b>	<b>-46,18</b>	<b>-49,27</b>	<b>-52,35</b>	<b>-55,89</b>	<b>-68,16</b>	<b>-80,24</b>
<b>Opportunitätskosten pro Jahr</b>	<b>-518,47</b>	<b>-554,14</b>	<b>-591,19</b>	<b>-628,17</b>	<b>-670,67</b>	<b>-817,94</b>	<b>-962,93</b>

©IfM Bonn

\* ab 16.887 Euro Bruttojahreseinkommen privat krankenversichert

Tabelle A5: Opportunitätskosten einer Frau, 54 Jahre, Alleinstehend - ohne Gründungszuschuss

<b>Arbeitslosigkeit</b>							
Jährliches Bruttoeinkommen vor der Arbeitslosigkeit	<b>8.000</b>	<b>10.000</b>	<b>15.000</b>	<b>20.000</b>	<b>25.000</b>	<b>30.000</b>	<b>35.000</b>
Tägliches Bemessungsentgelt	21,92	27,40	41,10	54,79	68,49	82,19	95,89
Einkommensteuer pro Tag	0,00	0,00	2,05	5,27	8,80	12,62	16,74
Solidaritätszuschlag pro Tag	0,00	0,00	0,11	0,29	0,48	0,69	0,92
Sozialversicherungspauschale pro Tag	4,60	5,75	8,63	11,51	14,38	17,26	20,14
<b>Sozialversicherungspauschale pro Monat</b>	<b>138,08</b>	<b>172,60</b>	<b>258,90</b>	<b>345,21</b>	<b>431,51</b>	<b>517,81</b>	<b>604,11</b>
Tägliches Leistungsentgelt (§ 133 SGB 3)	17,32	21,64	30,31	37,73	44,83	51,61	58,09
Täglicher Leistungssatz	10,39	12,99	18,18	22,64	26,90	30,97	34,85
Monatlicher Auszahlungsbetrag	311,67	389,59	545,52	679,18	806,86	929,02	1.045,62
Jährlicher Auszahlungsbetrag	3.740,05	4.675,07	6.546,23	8.150,18	9.682,33	11.148,30	12.547,47
<b>Selbstständigkeit</b>							
Vergleichbares jährliches Bruttoeinkommen als Selbstständiger	7.271,00	8.547,00	11.590,00	14.500,00	18.095,00	21.882,00	25.672,00
Kranken- und Pflegeversicherung* pro Jahr	2.585,52	2.585,52	2.585,52	2.585,52	3.094,25	3.741,82	4.389,91
Kranken- und Pflegeversicherung* pro Monat	215,46	215,46	215,46	215,46	257,85	311,82	365,83
Private Altersvorsorge pro Jahr	945,31	1.181,63	1.772,45	2.363,27	2.954,08	3.544,90	4.135,72
Private Altersvorsorge pro Monat	78,78	98,47	147,70	196,94	246,17	295,41	344,64
Einkommensteuer pro Jahr	0,00	99,00	650,00	1.328,00	2.241,00	3.267,00	4.359,00
Solidaritätszuschlag pro Jahr	0,00	5,45	35,75	73,04	123,26	179,69	239,75
Jährliches Nettoeinkommen	3.740,17	4.675,40	6.546,28	8.150,17	9.682,42	11.148,59	12.547,62
<b>Kosten der sozialen Absicherung in der Selbstständigkeit pro Monat</b>	<b>294,24</b>	<b>313,93</b>	<b>363,16</b>	<b>412,40</b>	<b>504,03</b>	<b>607,23</b>	<b>710,47</b>
<b>Opportunitätskosten pro Monat</b>	<b>156,15</b>	<b>141,33</b>	<b>104,26</b>	<b>67,19</b>	<b>72,52</b>	<b>89,42</b>	<b>106,36</b>
<b>Opportunitätskosten pro Jahr</b>	<b>1.873,84</b>	<b>1.695,92</b>	<b>1.251,12</b>	<b>806,32</b>	<b>870,25</b>	<b>1.073,03</b>	<b>1.276,32</b>

©IfM Bonn

\* ab 39.916 Euro Bruttojahreseinkommen privat krankenversichert



Fortsetzung Tabelle A5

<b>Arbeitslosigkeit</b>							
Jährliches Bruttoeinkommen vor der Arbeitslosigkeit	<b>40.000</b>	<b>45.000</b>	<b>50.000</b>	<b>55.000</b>	<b>60.000</b>	<b>65.000</b>	<b>65.700</b>
Tägliches Bemessungsentgelt	109,59	123,29	136,99	150,68	164,38	178,08	180,00
Einkommensteuer pro Tag	21,15	25,85	30,84	36,12	41,65	47,20	48,01
Solidaritätszuschlag pro Tag	1,16	1,42	1,70	1,99	2,29	2,60	2,64
Sozialversicherungspauschale pro Tag	23,01	25,89	28,77	31,64	34,52	37,40	37,80
<b>Sozialversicherungspauschale pro Monat</b>	<b>690,41</b>	<b>776,71</b>	<b>863,01</b>	<b>949,32</b>	<b>1.035,62</b>	<b>1.121,92</b>	<b>1.134,00</b>
Tägliches Leistungsentgelt (§ 133 SGB 3)	64,26	70,13	75,68	80,93	85,93	90,89	91,55
Täglicher Leistungssatz	38,56	42,08	45,41	48,56	51,56	54,53	54,93
Monatlicher Auszahlungsbetrag	1.156,70	1.262,27	1.362,27	1.456,76	1.546,67	1.635,95	1.647,92
Jährlicher Auszahlungsbetrag	13.880,46	15.147,27	16.347,27	17.481,10	18.559,99	19.631,38	19.775,09
<b>Selbstständigkeit</b>							
Vergleichbares jährliches Bruttoeinkommen als Selbstständiger	29.469,00	33.273,00	37.084,00	39.916,00	42.645,00	45.384,00	45.627,00
Kranken- und Pflegeversicherung* pro Jahr	5.039,20	5.689,68	6.341,36	6.385,56	6.385,56	6.385,56	6.385,56
Kranken- und Pflegeversicherung* pro Monat	419,93	474,14	528,45	532,13	532,13	532,13	532,13
Private Altersvorsorge pro Jahr	4.726,54	5.317,35	5.908,17	6.498,99	7.089,80	7.656,99	7.656,99
Private Altersvorsorge pro Monat	393,88	443,11	492,35	541,58	590,82	638,08	638,08
Einkommensteuer pro Jahr	5.519,00	6.748,00	8.045,00	9.052,00	10.057,00	11.100,00	11.194,00
Solidaritätszuschlag pro Jahr	303,55	371,14	442,48	497,86	553,14	610,50	615,67
Jährliches Nettoeinkommen	13.880,72	15.146,82	16.346,99	17.481,59	18.559,50	19.630,95	19.774,78
<b>Kosten der sozialen Absicherung in der Selbstständigkeit pro Monat</b>	<b>813,81</b>	<b>917,25</b>	<b>1.020,79</b>	<b>1.073,71</b>	<b>1.122,95</b>	<b>1.170,21</b>	<b>1.170,21</b>
<b>Opportunitätskosten pro Monat</b>	<b>123,40</b>	<b>140,54</b>	<b>157,78</b>	<b>124,40</b>	<b>87,33</b>	<b>48,29</b>	<b>36,21</b>
<b>Opportunitätskosten pro Jahr</b>	<b>1.480,80</b>	<b>1.686,49</b>	<b>1.893,37</b>	<b>1.492,77</b>	<b>1.047,97</b>	<b>579,53</b>	<b>434,55</b>

©IfM Bonn

\* ab 39.916 Euro Bruttojahreseinkommen privat krankenversichert

Tabelle A6: Opportunitätskosten einer Frau, 54 Jahre, Alleinstehend - mit Gründungszuschuss

<b>Arbeitslosigkeit</b>							
Jährliches Bruttoeinkommen vor der Arbeitslosigkeit	<b>8.000</b>	<b>10.000</b>	<b>15.000</b>	<b>20.000</b>	<b>25.000</b>	<b>30.000</b>	<b>35.000</b>
Tägliches Bemessungsentgelt	21,92	27,40	41,10	54,79	68,49	82,19	95,89
Einkommensteuer pro Tag	0,00	0,00	2,05	5,27	8,80	12,62	16,74
Solidaritätszuschlag pro Tag	0,00	0,00	0,11	0,29	0,48	0,69	0,92
Sozialversicherungspauschale pro Tag	4,60	5,75	8,63	11,51	14,38	17,26	20,14
<b>Sozialversicherungspauschale pro Monat</b>	<b>138,08</b>	<b>172,60</b>	<b>258,90</b>	<b>345,21</b>	<b>431,51</b>	<b>517,81</b>	<b>604,11</b>
Tägliches Leistungsentgelt (§ 133 SGB 3)	17,32	21,64	30,31	37,73	44,83	51,61	58,09
Täglicher Leistungssatz	10,39	12,99	18,18	22,64	26,90	30,97	34,85
Monatlicher Auszahlungsbetrag	311,67	389,59	545,52	679,18	806,86	929,02	1.045,62
Jährlicher Auszahlungsbetrag	3.740,05	4.675,07	6.546,23	8.150,18	9.682,33	11.148,30	12.547,47
<b>Selbstständigkeit</b>							
Vergleichbares jährliches Bruttoeinkommen als Selbstständiger	1.766,00	2.236,00	3.295,00	4.286,00	5.260,00	6.217,00	7.457,00
Gründungszuschuss (= ALG I für 9 Monate)	2.805,04	3.506,30	4.909,67	6.112,63	7.261,75	8.361,22	9.410,60
Gründungszuschuss (= ALG I plus Pauschale für 9 Monate)	5.505,04	6.206,30	7.609,67	8.812,63	9.961,75	11.061,22	12.110,60
Kranken- und Pflegeversicherung* pro Jahr	2.585,52	2.585,52	2.585,52	2.585,52	2.585,52	2.585,52	2.884,36
Kranken- und Pflegeversicherung* pro Monat	215,46	215,46	215,46	215,46	215,46	215,46	240,36
Private Altersvorsorge pro Jahr	945,31	1.181,63	1.772,45	2.363,27	2.954,08	3.544,90	4.135,72
Private Altersvorsorge pro Monat	78,78	98,47	147,70	196,94	246,17	295,41	344,64
Einkommensteuer pro Jahr	0,00	0,00	0,00	0,00	0,00	0,00	0,00
Solidaritätszuschlag pro Jahr	0,00	0,00	0,00	0,00	0,00	0,00	0,00
Jährliches Nettoeinkommen	3.740,21	4.675,15	6.546,70	8.149,84	9.682,14	11.147,80	12.547,52
<b>Kosten der sozialen Absicherung in der Selbstständigkeit pro Monat</b>	<b>294,24</b>	<b>313,93</b>	<b>363,16</b>	<b>412,40</b>	<b>461,63</b>	<b>510,87</b>	<b>585,01</b>
<b>Opportunitätskosten pro Monat</b>	<b>156,15</b>	<b>141,33</b>	<b>104,26</b>	<b>67,19</b>	<b>30,13</b>	<b>-6,94</b>	<b>-19,10</b>
<b>Opportunitätskosten pro Jahr</b>	<b>1.873,84</b>	<b>1.695,92</b>	<b>1.251,12</b>	<b>806,32</b>	<b>361,52</b>	<b>-83,28</b>	<b>-229,24</b>

©IfM Bonn

\* ausschließlich gesetzlich krankenversichert

Fortsetzung Tabelle A6

<b>Arbeitslosigkeit</b>							
Jährliches Bruttoeinkommen vor der Arbeitslosigkeit	<b>40.000</b>	<b>45.000</b>	<b>50.000</b>	<b>55.000</b>	<b>60.000</b>	<b>65.000</b>	<b>65.700</b>
Tägliches Bemessungsentgelt	109,59	123,29	136,99	150,68	164,38	178,08	180,00
Einkommensteuer pro Tag	21,15	25,85	30,84	36,12	41,65	47,20	48,01
Solidaritätszuschlag pro Tag	1,16	1,42	1,70	1,99	2,29	2,60	2,64
Sozialversicherungspauschale pro Tag	23,01	25,89	28,77	31,64	34,52	37,40	37,80
<b>Sozialversicherungspauschale pro Monat</b>	<b>690,41</b>	<b>776,71</b>	<b>863,01</b>	<b>949,32</b>	<b>1.035,62</b>	<b>1.121,92</b>	<b>1.134,00</b>
Tägliches Leistungsentgelt (§ 133 SGB 3)	64,26	70,13	75,68	80,93	85,93	90,89	91,55
Täglicher Leistungssatz	38,56	42,08	45,41	48,56	51,56	54,53	54,93
Monatlicher Auszahlungsbetrag	1.156,70	1.262,27	1.362,27	1.456,76	1.546,67	1.635,95	1.647,92
Jährlicher Auszahlungsbetrag	13.880,46	15.147,27	16.347,27	17.481,10	18.559,99	19.631,38	19.775,09
<b>Selbstständigkeit</b>							
Vergleichbares jährliches Bruttoeinkommen als Selbstständiger	8.993,00	10.658,00	12.372,00	14.136,00	15.897,00	17.636,00	17.735,00
Gründungszuschuss (= ALG I für 9 Monate)	10.410,34	11.360,45	12.260,46	13.110,83	13.919,99	14.723,54	14.831,32
Gründungszuschuss (= ALG I plus Pauschale für 9 Monate)	13.110,34	14.060,45	14.960,46	15.810,83	16.619,99	17.423,54	17.531,32
Kranken- und Pflegeversicherung* pro Jahr	3.317,97	3.765,15	4.212,15	4.659,21	5.098,71	5.533,48	5.568,84
Kranken- und Pflegeversicherung* pro Monat	276,50	313,76	351,01	388,27	424,89	461,12	464,07
Private Altersvorsorge pro Jahr	4.726,54	5.317,35	5.908,17	6.498,99	7.089,80	7.656,99	7.656,99
Private Altersvorsorge pro Monat	393,88	443,11	492,35	541,58	590,82	638,08	638,08
Einkommensteuer pro Jahr	169,00	463,00	820,00	1.239,00	1.676,00	2.121,00	2.147,00
Solidaritätszuschlag pro Jahr	9,30	25,47	45,10	68,15	92,18	116,66	118,09
Jährliches Nettoeinkommen	13.880,54	15.147,48	16.347,04	17.481,49	18.560,30	19.631,41	19.775,40
<b>Kosten der sozialen Absicherung in der Selbstständigkeit pro Monat</b>	<b>670,38</b>	<b>756,88</b>	<b>843,36</b>	<b>929,85</b>	<b>1.015,71</b>	<b>1.099,21</b>	<b>1.102,15</b>
<b>Opportunitätskosten pro Monat</b>	<b>-20,04</b>	<b>-19,84</b>	<b>-19,65</b>	<b>-19,47</b>	<b>-19,91</b>	<b>-22,71</b>	<b>-31,85</b>
<b>Opportunitätskosten pro Jahr</b>	<b>-240,42</b>	<b>-238,04</b>	<b>-235,84</b>	<b>-233,59</b>	<b>-238,89</b>	<b>-272,54</b>	<b>-382,17</b>

©IfM Bonn

\* ausschließlich gesetzlich krankenversichert

Tabelle A7: Opportunitätskosten eines Mannes, 25 Jahre, Alleinstehend - ohne Gründungszuschuss

<b>Arbeitslosigkeit</b>							
Jährliches Bruttoeinkommen vor der Arbeitslosigkeit	<b>8.000</b>	<b>10.000</b>	<b>15.000</b>	<b>20.000</b>	<b>25.000</b>	<b>30.000</b>	<b>35.000</b>
Tägliches Bemessungsentgelt	21,92	27,40	41,10	54,79	68,49	82,19	95,89
Einkommensteuer pro Tag	0,00	0,00	2,05	5,27	8,80	12,62	16,74
Solidaritätszuschlag pro Tag	0,00	0,00	0,11	0,29	0,48	0,69	0,92
Sozialversicherungspauschale pro Tag	4,60	5,75	8,63	11,51	14,38	17,26	20,14
<b>Sozialversicherungspauschale pro Monat</b>	<b>138,08</b>	<b>172,60</b>	<b>258,90</b>	<b>345,21</b>	<b>431,51</b>	<b>517,81</b>	<b>604,11</b>
Tägliches Leistungsentgelt (§ 133 SGB 3)	17,32	21,64	30,31	37,73	44,83	51,61	58,09
Täglicher Leistungssatz	10,39	12,99	18,18	22,64	26,90	30,97	34,85
Monatlicher Auszahlungsbetrag	311,67	389,59	545,52	679,18	806,86	929,02	1.045,62
Jährlicher Auszahlungsbetrag	3.740,05	4.675,07	6.546,23	8.150,18	9.682,33	11.148,30	12.547,47
<b>Selbstständigkeit</b>							
Vergleichbares jährliches Bruttoeinkommen als Selbstständiger	7.227,00	8.480,00	11.484,00	14.352,00	17.427,00	20.247,00	23.025,00
Kranken- und Pflegeversicherung* pro Jahr	2.585,52	2.585,52	2.585,52	2.585,52	2.748,36	2.748,36	2.748,36
Kranken- und Pflegeversicherung* pro Monat	215,46	215,46	215,46	215,46	229,03	229,03	229,03
Private Altersvorsorge pro Jahr	901,12	1.126,40	1.689,60	2.252,80	2.816,00	3.379,20	3.942,40
Private Altersvorsorge pro Monat	75,09	93,87	140,80	187,73	234,67	281,60	328,53
Einkommensteuer pro Jahr	0,00	88,00	628,00	1.292,00	2.067,00	2.816,00	3.589,00
Solidaritätszuschlag pro Jahr	0,00	4,84	34,54	71,06	113,69	154,88	197,40
Jährliches Nettoeinkommen	3.740,36	4.675,24	6.546,34	8.150,62	9.681,95	11.148,56	12.547,84
<b>Kosten der sozialen Absicherung in der Selbstständigkeit pro Monat</b>	<b>290,55</b>	<b>309,33</b>	<b>356,26</b>	<b>403,19</b>	<b>463,70</b>	<b>510,63</b>	<b>557,56</b>
<b>Opportunitätskosten pro Monat</b>	<b>152,47</b>	<b>136,72</b>	<b>97,36</b>	<b>57,99</b>	<b>32,19</b>	<b>-7,18</b>	<b>-46,55</b>
<b>Opportunitätskosten pro Jahr</b>	<b>1.829,65</b>	<b>1.640,69</b>	<b>1.168,27</b>	<b>695,85</b>	<b>386,28</b>	<b>-86,14</b>	<b>-558,55</b>

©IfM Bonn

\* ab 17.427 Euro Bruttojahreseinkommen privat krankenversichert

Fortsetzung Tabelle A7

<b>Arbeitslosigkeit</b>							
Jährliches Bruttoeinkommen vor der Arbeitslosigkeit	<b>40.000</b>	<b>45.000</b>	<b>50.000</b>	<b>55.000</b>	<b>60.000</b>	<b>65.000</b>	<b>65.700</b>
Tägliches Bemessungsentgelt	109,59	123,29	136,99	150,68	164,38	178,08	180,00
Einkommensteuer pro Tag	21,15	25,85	30,84	36,12	41,65	47,20	48,01
Solidaritätszuschlag pro Tag	1,16	1,42	1,70	1,99	2,29	2,60	2,64
Sozialversicherungspauschale pro Tag	23,01	25,89	28,77	31,64	34,52	37,40	37,80
<b>Sozialversicherungspauschale pro Monat</b>	<b>690,41</b>	<b>776,71</b>	<b>863,01</b>	<b>949,32</b>	<b>1.035,62</b>	<b>1.121,92</b>	<b>1.134,00</b>
Tägliches Leistungsentgelt (§ 133 SGB 3)	64,26	70,13	75,68	80,93	85,93	90,89	91,55
Täglicher Leistungssatz	38,56	42,08	45,41	48,56	51,56	54,53	54,93
Monatlicher Auszahlungsbetrag	1.156,70	1.262,27	1.362,27	1.456,76	1.546,67	1.635,95	1.647,92
Jährlicher Auszahlungsbetrag	13.880,46	15.147,27	16.347,27	17.481,10	18.559,99	19.631,38	19.775,09
<b>Selbstständigkeit</b>							
Vergleichbares jährliches Bruttoeinkommen als Selbstständiger	25.762,00	28.454,00	31.097,00	33.690,00	36.248,00	38.809,00	39.040,00
Kranken- und Pflegeversicherung* pro Jahr	2.748,36	2.748,36	2.748,36	2.748,36	2.748,36	2.748,36	2.748,36
Kranken- und Pflegeversicherung* pro Monat	229,03	229,03	229,03	229,03	229,03	229,03	229,03
Private Altersvorsorge pro Jahr	4.505,60	5.068,80	5.632,00	6.195,20	6.758,40	7.299,07	7.299,07
Private Altersvorsorge pro Monat	375,47	422,40	469,33	516,27	563,20	608,26	608,26
Einkommensteuer pro Jahr	4.386,00	5.203,00	6.037,00	6.887,00	7.755,00	8.654,00	8.737,00
Solidaritätszuschlag pro Jahr	241,23	286,17	332,04	378,79	426,53	475,97	480,54
Jährliches Nettoeinkommen	13.880,81	15.147,67	16.347,60	17.480,65	18.559,71	19.631,60	19.775,03
<b>Kosten der sozialen Absicherung in der Selbstständigkeit pro Monat</b>	<b>604,50</b>	<b>651,43</b>	<b>698,36</b>	<b>745,30</b>	<b>792,23</b>	<b>837,29</b>	<b>837,29</b>
<b>Opportunitätskosten pro Monat</b>	<b>-85,91</b>	<b>-125,28</b>	<b>-164,65</b>	<b>-204,02</b>	<b>-243,39</b>	<b>-284,63</b>	<b>-296,71</b>
<b>Opportunitätskosten pro Jahr</b>	<b>-1.030,97</b>	<b>-1.503,39</b>	<b>-1.975,80</b>	<b>-2.448,22</b>	<b>-2.920,64</b>	<b>-3.415,58</b>	<b>-3.560,57</b>

©IfM Bonn

\* ab 17.427 Euro Bruttojahreseinkommen privat krankenversichert

Tabelle A8: Opportunitätskosten eines Mannes, 25 Jahre, Alleinstehend - mit Gründungszuschuss

<b>Arbeitslosigkeit</b>							
Jährliches Bruttoeinkommen vor der Arbeitslosigkeit	<b>8.000</b>	<b>10.000</b>	<b>15.000</b>	<b>20.000</b>	<b>25.000</b>	<b>30.000</b>	<b>35.000</b>
Tägliches Bemessungsentgelt	21,92	27,40	41,10	54,79	68,49	82,19	95,89
Einkommensteuer pro Tag	0,00	0,00	2,05	5,27	8,80	12,62	16,74
Solidaritätszuschlag pro Tag	0,00	0,00	0,11	0,29	0,48	0,69	0,92
Sozialversicherungspauschale pro Tag	4,60	5,75	8,63	11,51	14,38	17,26	20,14
<b>Sozialversicherungspauschale pro Monat</b>	<b>138,08</b>	<b>172,60</b>	<b>258,90</b>	<b>345,21</b>	<b>431,51</b>	<b>517,81</b>	<b>604,11</b>
Tägliches Leistungsentgelt (§ 133 SGB 3)	17,32	21,64	30,31	37,73	44,83	51,61	58,09
Täglicher Leistungssatz	10,39	12,99	18,18	22,64	26,90	30,97	34,85
Monatlicher Auszahlungsbetrag	311,67	389,59	545,52	679,18	806,86	929,02	1.045,62
Jährlicher Auszahlungsbetrag	3.740,05	4.675,07	6.546,23	8.150,18	9.682,33	11.148,30	12.547,47
<b>Selbstständigkeit</b>							
Vergleichbares jährliches Bruttoeinkommen als Selbstständiger	1.722,00	2.181,00	3.212,00	4.176,00	5.122,00	6.052,00	7.128,00
Gründungszuschuss (= ALG I für 9 Monate)	2.805,04	3.506,30	4.909,67	6.112,63	7.261,75	8.361,22	9.410,60
Gründungszuschuss (= ALG I plus Pauschale für 9 Monate)	5.505,04	6.206,30	7.609,67	8.812,63	9.961,75	11.061,22	12.110,60
Kranken- und Pflegeversicherung* pro Jahr	2.585,52	2.585,52	2.585,52	2.585,52	2.585,52	2.585,52	2.748,36
Kranken- und Pflegeversicherung* pro Monat	215,46	215,46	215,46	215,46	215,46	215,46	229,03
Private Altersvorsorge pro Jahr	901,12	1.126,40	1.689,60	2.252,80	2.816,00	3.379,20	3.942,40
Private Altersvorsorge pro Monat	75,09	93,87	140,80	187,73	234,67	281,60	328,53
Einkommensteuer pro Jahr	0,00	0,00	0,00	0,00	0,00	0,00	0,00
Solidaritätszuschlag pro Jahr	0,00	0,00	0,00	0,00	0,00	0,00	0,00
Jährliches Nettoeinkommen	3.740,40	4.675,38	6.546,55	8.150,31	9.682,22	11.148,50	12.547,84
<b>Kosten der sozialen Absicherung in der Selbstständigkeit pro Monat</b>	<b>290,55</b>	<b>309,33</b>	<b>356,26</b>	<b>403,19</b>	<b>450,13</b>	<b>497,06</b>	<b>557,56</b>
<b>Opportunitätskosten pro Monat</b>	<b>152,47</b>	<b>136,72</b>	<b>97,36</b>	<b>57,99</b>	<b>18,62</b>	<b>-20,75</b>	<b>-46,55</b>
<b>Opportunitätskosten pro Jahr</b>	<b>1.829,65</b>	<b>1.640,69</b>	<b>1.168,27</b>	<b>695,85</b>	<b>223,44</b>	<b>-248,98</b>	<b>-558,55</b>

©IfM Bonn

\* ab 7.128 Euro Bruttojahreseinkommen privat krankenversichert

Fortsetzung Tabelle A8

<b>Arbeitslosigkeit</b>							
Jährliches Bruttoeinkommen vor der Arbeitslosigkeit	<b>40.000</b>	<b>45.000</b>	<b>50.000</b>	<b>55.000</b>	<b>60.000</b>	<b>65.000</b>	<b>65.700</b>
Tägliches Bemessungsentgelt	109,59	123,29	136,99	150,68	164,38	178,08	180,00
Einkommensteuer pro Tag	21,15	25,85	30,84	36,12	41,65	47,20	48,01
Solidaritätszuschlag pro Tag	1,16	1,42	1,70	1,99	2,29	2,60	2,64
Sozialversicherungspauschale pro Tag	23,01	25,89	28,77	31,64	34,52	37,40	37,80
<b>Sozialversicherungspauschale pro Monat</b>	<b>690,41</b>	<b>776,71</b>	<b>863,01</b>	<b>949,32</b>	<b>1.035,62</b>	<b>1.121,92</b>	<b>1.134,00</b>
Tägliches Leistungsentgelt (§ 133 SGB 3)	64,26	70,13	75,68	80,93	85,93	90,89	91,55
Täglicher Leistungssatz	38,56	42,08	45,41	48,56	51,56	54,53	54,93
Monatlicher Auszahlungsbetrag	1.156,70	1.262,27	1.362,27	1.456,76	1.546,67	1.635,95	1.647,92
Jährlicher Auszahlungsbetrag	13.880,46	15.147,27	16.347,27	17.481,10	18.559,99	19.631,38	19.775,09
<b>Selbstständigkeit</b>							
Vergleichbares jährliches Bruttoeinkommen als Selbstständiger	8.050,00	9.100,00	10.155,00	11.219,00	12.294,00	13.365,00	13.414,00
Gründungszuschuss (= ALG I für 9 Monate)	10.410,34	11.360,45	12.260,46	13.110,83	13.919,99	14.723,54	14.831,32
Gründungszuschuss (= ALG I plus Pauschale für 9 Monate)	13.110,34	14.060,45	14.960,46	15.810,83	16.619,99	17.423,54	17.531,32
Kranken- und Pflegeversicherung* pro Jahr	2.748,36	2.748,36	2.748,36	2.748,36	2.748,36	2.748,36	2.748,36
Kranken- und Pflegeversicherung* pro Monat	229,03	229,03	229,03	229,03	229,03	229,03	229,03
Private Altersvorsorge pro Jahr	4.505,60	5.068,80	5.632,00	6.195,20	6.758,40	7.299,07	7.299,07
Private Altersvorsorge pro Monat	375,47	422,40	469,33	516,27	563,20	608,26	608,26
Einkommensteuer pro Jahr	25,00	186,00	368,00	574,00	803,00	1.052,00	1.064,00
Solidaritätszuschlag pro Jahr	1,38	10,23	20,24	31,57	44,17	57,86	58,52
Jährliches Nettoeinkommen	13.880,01	15.147,06	16.346,85	17.480,69	18.560,07	19.631,24	19.775,36
<b>Kosten der sozialen Absicherung in der Selbstständigkeit pro Monat</b>	<b>604,50</b>	<b>651,43</b>	<b>698,36</b>	<b>745,30</b>	<b>792,23</b>	<b>837,29</b>	<b>837,29</b>
<b>Opportunitätskosten pro Monat</b>	<b>-85,91</b>	<b>-125,28</b>	<b>-164,65</b>	<b>-204,02</b>	<b>-243,39</b>	<b>-284,63</b>	<b>-296,71</b>
<b>Opportunitätskosten pro Jahr</b>	<b>-1.030,97</b>	<b>-1.503,39</b>	<b>-1.975,80</b>	<b>-2.448,22</b>	<b>-2.920,64</b>	<b>-3.415,58</b>	<b>-3.560,57</b>

©IfM Bonn

\* ab 7.128 Euro Bruttojahreseinkommen privat krankenversichert

Tabelle A9: Opportunitätskosten eines Mannes, 35 Jahre, Alleinstehend - ohne Gründungszuschuss

<b>Arbeitslosigkeit</b>							
Jährliches Bruttoeinkommen vor der Arbeitslosigkeit	<b>8.000</b>	<b>10.000</b>	<b>15.000</b>	<b>20.000</b>	<b>25.000</b>	<b>30.000</b>	<b>35.000</b>
Tägliches Bemessungsentgelt	21,92	27,40	41,10	54,79	68,49	82,19	95,89
Einkommensteuer pro Tag	0,00	0,00	2,05	5,27	8,80	12,62	16,74
Solidaritätszuschlag pro Tag	0,00	0,00	0,11	0,29	0,48	0,69	0,92
Sozialversicherungspauschale pro Tag	4,60	5,75	8,63	11,51	14,38	17,26	20,14
<b>Sozialversicherungspauschale pro Monat</b>	<b>138,08</b>	<b>172,60</b>	<b>258,90</b>	<b>345,21</b>	<b>431,51</b>	<b>517,81</b>	<b>604,11</b>
Tägliches Leistungsentgelt (§ 133 SGB 3)	17,32	21,64	30,31	37,73	44,83	51,61	58,09
Täglicher Leistungssatz	10,39	12,99	18,18	22,64	26,90	30,97	34,85
Monatlicher Auszahlungsbetrag	311,67	389,59	545,52	679,18	806,86	929,02	1.045,62
Jährlicher Auszahlungsbetrag	3.740,05	4.675,07	6.546,23	8.150,18	9.682,33	11.148,30	12.547,47
<b>Selbstständigkeit</b>							
Vergleichbares jährliches Bruttoeinkommen als Selbstständiger	7.227,00	8.480,00	11.484,00	14.352,00	17.846,00	21.239,00	24.037,00
Kranken- und Pflegeversicherung* pro Jahr	2.585,52	2.585,52	2.585,52	2.585,52	3.051,67	3.453,72	3.453,72
Kranken- und Pflegeversicherung* pro Monat	215,46	215,46	215,46	215,46	254,31	287,81	287,81
Private Altersvorsorge pro Jahr	901,12	1.126,40	1.689,60	2.252,80	2.816,00	3.379,20	3.942,40
Private Altersvorsorge pro Monat	75,09	93,87	140,80	187,73	234,67	281,60	328,53
Einkommensteuer pro Jahr	0,00	88,00	628,00	1.292,00	2.176,00	3.088,00	3.880,00
Solidaritätszuschlag pro Jahr	0,00	4,84	34,54	71,06	119,68	169,84	213,40
Jährliches Nettoeinkommen	3.740,36	4.675,24	6.546,34	8.150,62	9.682,65	11.148,24	12.547,48
<b>Kosten der sozialen Absicherung in der Selbstständigkeit pro Monat</b>	<b>290,55</b>	<b>309,33</b>	<b>356,26</b>	<b>403,19</b>	<b>488,97</b>	<b>569,41</b>	<b>616,34</b>
<b>Opportunitätskosten pro Monat</b>	<b>152,47</b>	<b>136,72</b>	<b>97,36</b>	<b>57,99</b>	<b>57,47</b>	<b>51,60</b>	<b>12,23</b>
<b>Opportunitätskosten pro Jahr</b>	<b>1.829,65</b>	<b>1.640,69</b>	<b>1.168,27</b>	<b>695,85</b>	<b>689,58</b>	<b>619,22</b>	<b>146,81</b>

©IfM Bonn

\* ab 21.239 Euro Bruttojahreseinkommen privat krankenversichert



Fortsetzung Tabelle A9

<b>Arbeitslosigkeit</b>							
Jährliches Bruttoeinkommen vor der Arbeitslosigkeit	<b>40.000</b>	<b>45.000</b>	<b>50.000</b>	<b>55.000</b>	<b>60.000</b>	<b>65.000</b>	<b>65.700</b>
Tägliches Bemessungsentgelt	109,59	123,29	136,99	150,68	164,38	178,08	180,00
Einkommensteuer pro Tag	21,15	25,85	30,84	36,12	41,65	47,20	48,01
Solidaritätszuschlag pro Tag	1,16	1,42	1,70	1,99	2,29	2,60	2,64
Sozialversicherungspauschale pro Tag	23,01	25,89	28,77	31,64	34,52	37,40	37,80
<b>Sozialversicherungspauschale pro Monat</b>	<b>690,41</b>	<b>776,71</b>	<b>863,01</b>	<b>949,32</b>	<b>1.035,62</b>	<b>1.121,92</b>	<b>1.134,00</b>
Tägliches Leistungsentgelt (§ 133 SGB 3)	64,26	70,13	75,68	80,93	85,93	90,89	91,55
Täglicher Leistungssatz	38,56	42,08	45,41	48,56	51,56	54,53	54,93
Monatlicher Auszahlungsbetrag	1.156,70	1.262,27	1.362,27	1.456,76	1.546,67	1.635,95	1.647,92
Jährlicher Auszahlungsbetrag	13.880,46	15.147,27	16.347,27	17.481,10	18.559,99	19.631,38	19.775,09
<b>Selbstständigkeit</b>							
Vergleichbares jährliches Bruttoeinkommen als Selbstständiger	26.793,00	29.505,00	32.169,00	34.783,00	37.363,00	39.946,00	40.178,00
Kranken- und Pflegeversicherung* pro Jahr	3.453,72	3.453,72	3.453,72	3.453,72	3.453,72	3.453,72	3.453,72
Kranken- und Pflegeversicherung* pro Monat	287,81	287,81	287,81	287,81	287,81	287,81	287,81
Private Altersvorsorge pro Jahr	4.505,60	5.068,80	5.632,00	6.195,20	6.758,40	7.299,07	7.299,07
Private Altersvorsorge pro Monat	375,47	422,40	469,33	516,27	563,20	608,26	608,26
Einkommensteuer pro Jahr	4.695,00	5.531,00	6.385,00	7.254,00	8.143,00	9.063,00	9.147,00
Solidaritätszuschlag pro Jahr	258,23	304,21	351,18	398,97	447,87	498,47	503,09
Jährliches Nettoeinkommen	13.880,45	15.147,27	16.347,10	17.481,11	18.560,01	19.631,74	19.775,12
<b>Kosten der sozialen Absicherung in der Selbstständigkeit pro Monat</b>	<b>663,28</b>	<b>710,21</b>	<b>757,14</b>	<b>804,08</b>	<b>851,01</b>	<b>896,07</b>	<b>896,07</b>
<b>Opportunitätskosten pro Monat</b>	<b>-27,13</b>	<b>-66,50</b>	<b>-105,87</b>	<b>-145,24</b>	<b>-184,61</b>	<b>-225,85</b>	<b>-237,93</b>
<b>Opportunitätskosten pro Jahr</b>	<b>-325,61</b>	<b>-798,03</b>	<b>-1.270,44</b>	<b>-1.742,86</b>	<b>-2.215,28</b>	<b>-2.710,22</b>	<b>-2.855,21</b>

©IfM Bonn

\* ab 21.239 Euro Bruttojahreseinkommen privat krankenversichert

Tabelle A10: Opportunitätskosten eines Mannes, 35 Jahre, Alleinstehend - mit Gründungszuschuss

<b>Arbeitslosigkeit</b>							
Jährliches Bruttoeinkommen vor der Arbeitslosigkeit	<b>8.000</b>	<b>10.000</b>	<b>15.000</b>	<b>20.000</b>	<b>25.000</b>	<b>30.000</b>	<b>35.000</b>
Tägliches Bemessungsentgelt	21,92	27,40	41,10	54,79	68,49	82,19	95,89
Einkommensteuer pro Tag	0,00	0,00	2,05	5,27	8,80	12,62	16,74
Solidaritätszuschlag pro Tag	0,00	0,00	0,11	0,29	0,48	0,69	0,92
Sozialversicherungspauschale pro Tag	4,60	5,75	8,63	11,51	14,38	17,26	20,14
<b>Sozialversicherungspauschale pro Monat</b>	<b>138,08</b>	<b>172,60</b>	<b>258,90</b>	<b>345,21</b>	<b>431,51</b>	<b>517,81</b>	<b>604,11</b>
Tägliches Leistungsentgelt (§ 133 SGB 3)	17,32	21,64	30,31	37,73	44,83	51,61	58,09
Täglicher Leistungssatz	10,39	12,99	18,18	22,64	26,90	30,97	34,85
Monatlicher Auszahlungsbetrag	311,67	389,59	545,52	679,18	806,86	929,02	1.045,62
Jährlicher Auszahlungsbetrag	3.740,05	4.675,07	6.546,23	8.150,18	9.682,33	11.148,30	12.547,47
<b>Selbstständigkeit</b>							
Vergleichbares jährliches Bruttoeinkommen als Selbstständiger	1.722,00	2.181,00	3.212,00	4.176,00	5.122,00	6.052,00	7.224,00
Gründungszuschuss (= ALG I für 9 Monate)	2.805,04	3.506,30	4.909,67	6.112,63	7.261,75	8.361,22	9.410,60
Gründungszuschuss (= ALG I plus Pauschale für 9 Monate)	5.505,04	6.206,30	7.609,67	8.812,63	9.961,75	11.061,22	12.110,60
Kranken- und Pflegeversicherung* pro Jahr	2.585,52	2.585,52	2.585,52	2.585,52	2.585,52	2.585,52	2.844,52
Kranken- und Pflegeversicherung* pro Monat	215,46	215,46	215,46	215,46	215,46	215,46	237,04
Private Altersvorsorge pro Jahr	901,12	1.126,40	1.689,60	2.252,80	2.816,00	3.379,20	3.942,40
Private Altersvorsorge pro Monat	75,09	93,87	140,80	187,73	234,67	281,60	328,53
Einkommensteuer pro Jahr	0,00	0,00	0,00	0,00	0,00	0,00	0,00
Solidaritätszuschlag pro Jahr	0,00	0,00	0,00	0,00	0,00	0,00	0,00
Jährliches Nettoeinkommen	3.740,40	4.675,38	6.546,55	8.150,31	9.682,22	11.148,50	12.547,68
<b>Kosten der sozialen Absicherung in der Selbstständigkeit pro Monat</b>	<b>290,55</b>	<b>309,33</b>	<b>356,26</b>	<b>403,19</b>	<b>450,13</b>	<b>497,06</b>	<b>565,58</b>
<b>Opportunitätskosten pro Monat</b>	<b>152,47</b>	<b>136,72</b>	<b>97,36</b>	<b>57,99</b>	<b>18,62</b>	<b>-20,75</b>	<b>-38,53</b>
<b>Opportunitätskosten pro Jahr</b>	<b>1.829,65</b>	<b>1.640,69</b>	<b>1.168,27</b>	<b>695,85</b>	<b>223,44</b>	<b>-248,98</b>	<b>-462,40</b>

©IfM Bonn

\* ab 9.961 Euro Bruttojahreseinkommen privat krankenversichert

Fortsetzung Tabelle A10

<b>Arbeitslosigkeit</b>							
Jährliches Bruttoeinkommen vor der Arbeitslosigkeit	<b>40.000</b>	<b>45.000</b>	<b>50.000</b>	<b>55.000</b>	<b>60.000</b>	<b>65.000</b>	<b>65.700</b>
Tägliches Bemessungsentgelt	109,59	123,29	136,99	150,68	164,38	178,08	180,00
Einkommensteuer pro Tag	21,15	25,85	30,84	36,12	41,65	47,20	48,01
Solidaritätszuschlag pro Tag	1,16	1,42	1,70	1,99	2,29	2,60	2,64
Sozialversicherungspauschale pro Tag	23,01	25,89	28,77	31,64	34,52	37,40	37,80
<b>Sozialversicherungspauschale pro Monat</b>	<b>690,41</b>	<b>776,71</b>	<b>863,01</b>	<b>949,32</b>	<b>1.035,62</b>	<b>1.121,92</b>	<b>1.134,00</b>
Tägliches Leistungsentgelt (§ 133 SGB 3)	64,26	70,13	75,68	80,93	85,93	90,89	91,55
Täglicher Leistungssatz	38,56	42,08	45,41	48,56	51,56	54,53	54,93
Monatlicher Auszahlungsbetrag	1.156,70	1.262,27	1.362,27	1.456,76	1.546,67	1.635,95	1.647,92
Jährlicher Auszahlungsbetrag	13.880,46	15.147,27	16.347,27	17.481,10	18.559,99	19.631,38	19.775,09
<b>Selbstständigkeit</b>							
Vergleichbares jährliches Bruttoeinkommen als Selbstständiger	8.659,00	9.961,00	11.040,00	12.127,00	13.227,00	14.313,00	14.362,00
Gründungszuschuss (= ALG I für 9 Monate)	10.410,34	11.360,45	12.260,46	13.110,83	13.919,99	14.723,54	14.831,32
Gründungszuschuss (= ALG I plus Pauschale für 9 Monate)	13.110,34	14.060,45	14.960,46	15.810,83	16.619,99	17.423,54	17.531,32
Kranken- und Pflegeversicherung* pro Jahr	3.260,86	3.453,72	3.453,72	3.453,72	3.453,72	3.453,72	3.453,72
Kranken- und Pflegeversicherung* pro Monat	271,74	287,81	287,81	287,81	287,81	287,81	287,81
Private Altersvorsorge pro Jahr	4.505,60	5.068,80	5.632,00	6.195,20	6.758,40	7.299,07	7.299,07
Private Altersvorsorge pro Monat	375,47	422,40	469,33	516,27	563,20	608,26	608,26
Einkommensteuer pro Jahr	116,00	333,00	538,00	766,00	1.019,00	1.282,00	1.294,00
Solidaritätszuschlag pro Jahr	6,38	18,32	29,59	42,13	56,05	70,51	71,17
Jährliches Nettoeinkommen	13.880,50	15.147,61	16.347,14	17.480,77	18.559,83	19.631,23	19.775,35
<b>Kosten der sozialen Absicherung in der Selbstständigkeit pro Monat</b>	<b>647,20</b>	<b>710,21</b>	<b>757,14</b>	<b>804,08</b>	<b>851,01</b>	<b>896,07</b>	<b>896,07</b>
<b>Opportunitätskosten pro Monat</b>	<b>-43,21</b>	<b>-66,50</b>	<b>-105,87</b>	<b>-145,24</b>	<b>-184,61</b>	<b>-225,85</b>	<b>-237,93</b>
<b>Opportunitätskosten pro Jahr</b>	<b>-518,47</b>	<b>-798,03</b>	<b>-1.270,44</b>	<b>-1.742,86</b>	<b>-2.215,28</b>	<b>-2.710,22</b>	<b>-2.855,21</b>

©IfM Bonn

\* ab 9.961 Euro Bruttojahreseinkommen privat krankenversichert

Tabelle A11: Opportunitätskosten eines Mannes, 45 Jahre, Alleinstehend - ohne Gründungszuschuss

<b>Arbeitslosigkeit</b>							
Jährliches Bruttoeinkommen vor der Arbeitslosigkeit	<b>8.000</b>	<b>10.000</b>	<b>15.000</b>	<b>20.000</b>	<b>25.000</b>	<b>30.000</b>	<b>35.000</b>
Tägliches Bemessungsentgelt	21,92	27,40	41,10	54,79	68,49	82,19	95,89
Einkommensteuer pro Tag	0,00	0,00	2,05	5,27	8,80	12,62	16,74
Solidaritätszuschlag pro Tag	0,00	0,00	0,11	0,29	0,48	0,69	0,92
Sozialversicherungspauschale pro Tag	4,60	5,75	8,63	11,51	14,38	17,26	20,14
<b>Sozialversicherungspauschale pro Monat</b>	<b>138,08</b>	<b>172,60</b>	<b>258,90</b>	<b>345,21</b>	<b>431,51</b>	<b>517,81</b>	<b>604,11</b>
Tägliches Leistungsentgelt (§ 133 SGB 3)	17,32	21,64	30,31	37,73	44,83	51,61	58,09
Täglicher Leistungssatz	10,39	12,99	18,18	22,64	26,90	30,97	34,85
Monatlicher Auszahlungsbetrag	311,67	389,59	545,52	679,18	806,86	929,02	1.045,62
Jährlicher Auszahlungsbetrag	3.740,05	4.675,07	6.546,23	8.150,18	9.682,33	11.148,30	12.547,47
<b>Selbstständigkeit</b>							
Vergleichbares jährliches Bruttoeinkommen als Selbstständiger	7.227,00	8.480,00	11.484,00	14.352,00	17.846,00	21.572,00	25.297,00
Kranken- und Pflegeversicherung* pro Jahr	2.585,52	2.585,52	2.585,52	2.585,52	3.051,67	3.688,81	4.325,79
Kranken- und Pflegeversicherung* pro Monat	215,46	215,46	215,46	215,46	254,31	307,40	360,48
Private Altersvorsorge pro Jahr	901,12	1.126,40	1.689,60	2.252,80	2.816,00	3.379,20	3.942,40
Private Altersvorsorge pro Monat	75,09	93,87	140,80	187,73	234,67	281,60	328,53
Einkommensteuer pro Jahr	0,00	88,00	628,00	1.292,00	2.176,00	3.181,00	4.248,00
Solidaritätszuschlag pro Jahr	0,00	4,84	34,54	71,06	119,68	174,96	233,64
Jährliches Nettoeinkommen	3.740,36	4.675,24	6.546,34	8.150,62	9.682,65	11.148,03	12.547,17
<b>Kosten der sozialen Absicherung in der Selbstständigkeit pro Monat</b>	<b>290,55</b>	<b>309,33</b>	<b>356,26</b>	<b>403,19</b>	<b>488,97</b>	<b>589,00</b>	<b>689,02</b>
<b>Opportunitätskosten pro Monat</b>	<b>152,47</b>	<b>136,72</b>	<b>97,36</b>	<b>57,99</b>	<b>57,47</b>	<b>71,19</b>	<b>84,91</b>
<b>Opportunitätskosten pro Jahr</b>	<b>1.829,65</b>	<b>1.640,69</b>	<b>1.168,27</b>	<b>695,85</b>	<b>689,58</b>	<b>854,31</b>	<b>1.018,87</b>

©IfM Bonn

\* ab 28.267 Euro Bruttojahreseinkommen privat krankenversichert

Fortsetzung Tabelle A11

<b>Arbeitslosigkeit</b>							
Jährliches Bruttoeinkommen vor der Arbeitslosigkeit	<b>40.000</b>	<b>45.000</b>	<b>50.000</b>	<b>55.000</b>	<b>60.000</b>	<b>65.000</b>	<b>65.700</b>
Tägliches Bemessungsentgelt	109,59	123,29	136,99	150,68	164,38	178,08	180,00
Einkommensteuer pro Tag	21,15	25,85	30,84	36,12	41,65	47,20	48,01
Solidaritätszuschlag pro Tag	1,16	1,42	1,70	1,99	2,29	2,60	2,64
Sozialversicherungspauschale pro Tag	23,01	25,89	28,77	31,64	34,52	37,40	37,80
<b>Sozialversicherungspauschale pro Monat</b>	<b>690,41</b>	<b>776,71</b>	<b>863,01</b>	<b>949,32</b>	<b>1.035,62</b>	<b>1.121,92</b>	<b>1.134,00</b>
Tägliches Leistungsentgelt (§ 133 SGB 3)	64,26	70,13	75,68	80,93	85,93	90,89	91,55
Täglicher Leistungssatz	38,56	42,08	45,41	48,56	51,56	54,53	54,93
Monatlicher Auszahlungsbetrag	1.156,70	1.262,27	1.362,27	1.456,76	1.546,67	1.635,95	1.647,92
Jährlicher Auszahlungsbetrag	13.880,46	15.147,27	16.347,27	17.481,10	18.559,99	19.631,38	19.775,09
<b>Selbstständigkeit</b>							
Vergleichbares jährliches Bruttoeinkommen als Selbstständiger	28.267,00	31.007,00	33.702,00	36.347,00	38.957,00	41.573,00	41.808,00
Kranken- und Pflegeversicherung* pro Jahr	4.452,96	4.452,96	4.452,96	4.452,96	4.452,96	4.452,96	4.452,96
Kranken- und Pflegeversicherung* pro Monat	371,08	371,08	371,08	371,08	371,08	371,08	371,08
Private Altersvorsorge pro Jahr	4.505,60	5.068,80	5.632,00	6.195,20	6.758,40	7.299,07	7.299,07
Private Altersvorsorge pro Monat	375,47	422,40	469,33	516,27	563,20	608,26	608,26
Einkommensteuer pro Jahr	5.145,00	6.008,00	6.891,00	7.789,00	8.707,00	9.658,00	9.745,00
Solidaritätszuschlag pro Jahr	282,98	330,44	379,01	428,40	478,89	531,19	535,98
Jährliches Nettoeinkommen	13.880,46	15.146,80	16.347,03	17.481,44	18.559,75	19.631,78	19.774,99
<b>Kosten der sozialen Absicherung in der Selbstständigkeit pro Monat</b>	<b>746,55</b>	<b>793,48</b>	<b>840,41</b>	<b>887,35</b>	<b>934,28</b>	<b>979,34</b>	<b>979,34</b>
<b>Opportunitätskosten pro Monat</b>	<b>56,14</b>	<b>16,77</b>	<b>-22,60</b>	<b>-61,97</b>	<b>-101,34</b>	<b>-142,58</b>	<b>-154,66</b>
<b>Opportunitätskosten pro Jahr</b>	<b>673,63</b>	<b>201,21</b>	<b>-271,20</b>	<b>-743,62</b>	<b>-1.216,04</b>	<b>-1.710,98</b>	<b>-1.855,97</b>

©IfM Bonn

\* ab 28.267 Euro Bruttojahreseinkommen privat krankenversichert

Tabelle A12: Opportunitätskosten eines Mannes, 45 Jahre, Alleinstehend - mit Gründungszuschuss

<b>Arbeitslosigkeit</b>							
Jährliches Bruttoeinkommen vor der Arbeitslosigkeit	<b>8.000</b>	<b>10.000</b>	<b>15.000</b>	<b>20.000</b>	<b>25.000</b>	<b>30.000</b>	<b>35.000</b>
Tägliches Bemessungsentgelt	21,92	27,40	41,10	54,79	68,49	82,19	95,89
Einkommensteuer pro Tag	0,00	0,00	2,05	5,27	8,80	12,62	16,74
Solidaritätszuschlag pro Tag	0,00	0,00	0,11	0,29	0,48	0,69	0,92
Sozialversicherungspauschale pro Tag	4,60	5,75	8,63	11,51	14,38	17,26	20,14
<b>Sozialversicherungspauschale pro Monat</b>	<b>138,08</b>	<b>172,60</b>	<b>258,90</b>	<b>345,21</b>	<b>431,51</b>	<b>517,81</b>	<b>604,11</b>
Tägliches Leistungsentgelt (§ 133 SGB 3)	17,32	21,64	30,31	37,73	44,83	51,61	58,09
Täglicher Leistungssatz	10,39	12,99	18,18	22,64	26,90	30,97	34,85
Monatlicher Auszahlungsbetrag	311,67	389,59	545,52	679,18	806,86	929,02	1.045,62
Jährlicher Auszahlungsbetrag	3.740,05	4.675,07	6.546,23	8.150,18	9.682,33	11.148,30	12.547,47
<b>Selbstständigkeit</b>							
Vergleichbares jährliches Bruttoeinkommen als Selbstständiger	1.722,00	2.181,00	3.212,00	4.176,00	5.122,00	6.052,00	7.224,00
Gründungszuschuss (= ALG I für 9 Monate)	2.805,04	3.506,30	4.909,67	6.112,63	7.261,75	8.361,22	9.410,60
Gründungszuschuss (= ALG I plus Pauschale für 9 Monate)	5.505,04	6.206,30	7.609,67	8.812,63	9.961,75	11.061,22	12.110,60
Kranken- und Pflegeversicherung* pro Jahr	2.585,52	2.585,52	2.585,52	2.585,52	2.585,52	2.585,52	2.844,52
Kranken- und Pflegeversicherung* pro Monat	215,46	215,46	215,46	215,46	215,46	215,46	237,04
Private Altersvorsorge pro Jahr	901,12	1.126,40	1.689,60	2.252,80	2.816,00	3.379,20	3.942,40
Private Altersvorsorge pro Monat	75,09	93,87	140,80	187,73	234,67	281,60	328,53
Einkommensteuer pro Jahr	0,00	0,00	0,00	0,00	0,00	0,00	0,00
Solidaritätszuschlag pro Jahr	0,00	0,00	0,00	0,00	0,00	0,00	0,00
Jährliches Nettoeinkommen	3.740,40	4.675,38	6.546,55	8.150,31	9.682,22	11.148,50	12.547,68
<b>Kosten der sozialen Absicherung in der Selbstständigkeit pro Monat</b>	<b>290,55</b>	<b>309,33</b>	<b>356,26</b>	<b>403,19</b>	<b>450,13</b>	<b>497,06</b>	<b>565,58</b>
<b>Opportunitätskosten pro Monat</b>	<b>152,47</b>	<b>136,72</b>	<b>97,36</b>	<b>57,99</b>	<b>18,62</b>	<b>-20,75</b>	<b>-38,53</b>
<b>Opportunitätskosten pro Jahr</b>	<b>1.829,65</b>	<b>1.640,69</b>	<b>1.168,27</b>	<b>695,85</b>	<b>223,44</b>	<b>-248,98</b>	<b>-462,40</b>

©IfM Bonn

\* ab 14.570 Euro Bruttojahreseinkommen privat krankenversichert

Fortsetzung Tabelle A12

<b>Arbeitslosigkeit</b>							
Jährliches Bruttoeinkommen vor der Arbeitslosigkeit	<b>40.000</b>	<b>45.000</b>	<b>50.000</b>	<b>55.000</b>	<b>60.000</b>	<b>65.000</b>	<b>65.700</b>
Tägliches Bemessungsentgelt	109,59	123,29	136,99	150,68	164,38	178,08	180,00
Einkommensteuer pro Tag	21,15	25,85	30,84	36,12	41,65	47,20	48,01
Solidaritätszuschlag pro Tag	1,16	1,42	1,70	1,99	2,29	2,60	2,64
Sozialversicherungspauschale pro Tag	23,01	25,89	28,77	31,64	34,52	37,40	37,80
<b>Sozialversicherungspauschale pro Monat</b>	<b>690,41</b>	<b>776,71</b>	<b>863,01</b>	<b>949,32</b>	<b>1.035,62</b>	<b>1.121,92</b>	<b>1.134,00</b>
Tägliches Leistungsentgelt (§ 133 SGB 3)	64,26	70,13	75,68	80,93	85,93	90,89	91,55
Täglicher Leistungssatz	38,56	42,08	45,41	48,56	51,56	54,53	54,93
Monatlicher Auszahlungsbetrag	1.156,70	1.262,27	1.362,27	1.456,76	1.546,67	1.635,95	1.647,92
Jährlicher Auszahlungsbetrag	13.880,46	15.147,27	16.347,27	17.481,10	18.559,99	19.631,38	19.775,09
<b>Selbstständigkeit</b>							
Vergleichbares jährliches Bruttoeinkommen als Selbstständiger	8.659,00	10.264,00	11.909,00	13.450,00	14.570,00	15.667,00	15.715,00
Gründungszuschuss (= ALG I für 9 Monate)	10.410,34	11.360,45	12.260,46	13.110,83	13.919,99	14.723,54	14.831,32
Gründungszuschuss (= ALG I plus Pauschale für 9 Monate)	13.110,34	14.060,45	14.960,46	15.810,83	16.619,99	17.423,54	17.531,32
Kranken- und Pflegeversicherung* pro Jahr	3.260,86	3.697,78	4.132,98	4.452,96	4.452,96	4.452,96	4.452,96
Kranken- und Pflegeversicherung* pro Monat	271,74	308,15	344,41	371,08	371,08	371,08	371,08
Private Altersvorsorge pro Jahr	4.505,60	5.068,80	5.632,00	6.195,20	6.758,40	7.299,07	7.299,07
Private Altersvorsorge pro Monat	375,47	422,40	469,33	516,27	563,20	608,26	608,26
Einkommensteuer pro Jahr	116,00	389,00	718,00	1.073,00	1.345,00	1.618,00	1.630,00
Solidaritätszuschlag pro Jahr	6,38	21,40	39,49	59,02	73,98	88,99	89,65
Jährliches Nettoeinkommen	13.880,50	15.147,47	16.346,99	17.480,65	18.559,66	19.631,51	19.774,63
<b>Kosten der sozialen Absicherung in der Selbstständigkeit pro Monat</b>	<b>647,20</b>	<b>730,55</b>	<b>813,75</b>	<b>887,35</b>	<b>934,28</b>	<b>979,34</b>	<b>979,34</b>
<b>Opportunitätskosten pro Monat</b>	<b>-43,21</b>	<b>-46,16</b>	<b>-49,27</b>	<b>-61,97</b>	<b>-101,34</b>	<b>-142,58</b>	<b>-154,66</b>
<b>Opportunitätskosten pro Jahr</b>	<b>-518,47</b>	<b>-553,97</b>	<b>-591,19</b>	<b>-743,62</b>	<b>-1.216,04</b>	<b>-1.710,98</b>	<b>-1.855,97</b>

©IfM Bonn

\* ab 14.570 Euro Bruttojahreseinkommen privat krankenversichert

Tabelle A13: Opportunitätskosten eines Mannes, 54 Jahre, Alleinstehend - ohne Gründungszuschuss

<b>Arbeitslosigkeit</b>							
Jährliches Bruttoeinkommen vor der Arbeitslosigkeit	<b>8.000</b>	<b>10.000</b>	<b>15.000</b>	<b>20.000</b>	<b>25.000</b>	<b>30.000</b>	<b>35.000</b>
Tägliches Bemessungsentgelt	21,92	27,40	41,10	54,79	68,49	82,19	95,89
Einkommensteuer pro Tag	0,00	0,00	2,05	5,27	8,80	12,62	16,74
Solidaritätszuschlag pro Tag	0,00	0,00	0,11	0,29	0,48	0,69	0,92
Sozialversicherungspauschale pro Tag	4,60	5,75	8,63	11,51	14,38	17,26	20,14
<b>Sozialversicherungspauschale pro Monat</b>	<b>138,08</b>	<b>172,60</b>	<b>258,90</b>	<b>345,21</b>	<b>431,51</b>	<b>517,81</b>	<b>604,11</b>
Tägliches Leistungsentgelt (§ 133 SGB 3)	17,32	21,64	30,31	37,73	44,83	51,61	58,09
Täglicher Leistungssatz	10,39	12,99	18,18	22,64	26,90	30,97	34,85
Monatlicher Auszahlungsbetrag	311,67	389,59	545,52	679,18	806,86	929,02	1.045,62
Jährlicher Auszahlungsbetrag	3.740,05	4.675,07	6.546,23	8.150,18	9.682,33	11.148,30	12.547,47
<b>Selbstständigkeit</b>							
Vergleichbares jährliches Bruttoeinkommen als Selbstständiger	7.271,00	8.547,00	11.590,00	14.500,00	18.095,00	21.882,00	25.672,00
Kranken- und Pflegeversicherung* pro Jahr	2.585,52	2.585,52	2.585,52	2.585,52	3.094,25	3.741,82	4.389,91
Kranken- und Pflegeversicherung* pro Monat	215,46	215,46	215,46	215,46	257,85	311,82	365,83
Private Altersvorsorge pro Jahr	945,31	1.181,63	1.772,45	2.363,27	2.954,08	3.544,90	4.135,72
Private Altersvorsorge pro Monat	78,78	98,47	147,70	196,94	246,17	295,41	344,64
Einkommensteuer pro Jahr	0,00	99,00	650,00	1.328,00	2.241,00	3.267,00	4.359,00
Solidaritätszuschlag pro Jahr	0,00	5,45	35,75	73,04	123,26	179,69	239,75
Jährliches Nettoeinkommen	3.740,17	4.675,40	6.546,28	8.150,17	9.682,42	11.148,59	12.547,62
<b>Kosten der sozialen Absicherung in der Selbstständigkeit pro Monat</b>	<b>294,24</b>	<b>313,93</b>	<b>363,16</b>	<b>412,40</b>	<b>504,03</b>	<b>607,23</b>	<b>710,47</b>
<b>Opportunitätskosten pro Monat</b>	<b>156,15</b>	<b>141,33</b>	<b>104,26</b>	<b>67,19</b>	<b>72,52</b>	<b>89,42</b>	<b>106,36</b>
<b>Opportunitätskosten pro Jahr</b>	<b>1.873,84</b>	<b>1.695,92</b>	<b>1.251,12</b>	<b>806,32</b>	<b>870,25</b>	<b>1.073,03</b>	<b>1.276,32</b>

©IfM Bonn

\* ab 36.089 Euro Bruttojahreseinkommen privat krankenversichert



Fortsetzung Tabelle A13

<b>Arbeitslosigkeit</b>							
Jährliches Bruttoeinkommen vor der Arbeitslosigkeit	<b>40.000</b>	<b>45.000</b>	<b>50.000</b>	<b>55.000</b>	<b>60.000</b>	<b>65.000</b>	<b>65.700</b>
Tägliches Bemessungsentgelt	109,59	123,29	136,99	150,68	164,38	178,08	180,00
Einkommensteuer pro Tag	21,15	25,85	30,84	36,12	41,65	47,20	48,01
Solidaritätszuschlag pro Tag	1,16	1,42	1,70	1,99	2,29	2,60	2,64
Sozialversicherungspauschale pro Tag	23,01	25,89	28,77	31,64	34,52	37,40	37,80
<b>Sozialversicherungspauschale pro Monat</b>	<b>690,41</b>	<b>776,71</b>	<b>863,01</b>	<b>949,32</b>	<b>1.035,62</b>	<b>1.121,92</b>	<b>1.134,00</b>
Tägliches Leistungsentgelt (§ 133 SGB 3)	64,26	70,13	75,68	80,93	85,93	90,89	91,55
Täglicher Leistungssatz	38,56	42,08	45,41	48,56	51,56	54,53	54,93
Monatlicher Auszahlungsbetrag	1.156,70	1.262,27	1.362,27	1.456,76	1.546,67	1.635,95	1.647,92
Jährlicher Auszahlungsbetrag	13.880,46	15.147,27	16.347,27	17.481,10	18.559,99	19.631,38	19.775,09
<b>Selbstständigkeit</b>							
Vergleichbares jährliches Bruttoeinkommen als Selbstständiger	29.469,00	33.273,00	36.089,00	38.828,00	41.535,00	44.249,00	44.490,00
Kranken- und Pflegeversicherung* pro Jahr	5.039,20	5.689,68	5.710,44	5.710,44	5.710,44	5.710,44	5.710,44
Kranken- und Pflegeversicherung* pro Monat	419,93	474,14	475,87	475,87	475,87	475,87	475,87
Private Altersvorsorge pro Jahr	4.726,54	5.317,35	5.908,17	6.498,99	7.089,80	7.656,99	7.656,99
Private Altersvorsorge pro Monat	393,88	443,11	492,35	541,58	590,82	638,08	638,08
Einkommensteuer pro Jahr	5.519,00	6.748,00	7.700,00	8.661,00	9.644,00	10.664,00	10.756,00
Solidaritätszuschlag pro Jahr	303,55	371,14	423,50	476,36	530,42	586,52	591,58
Jährliches Nettoeinkommen	13.880,72	15.146,82	16.346,89	17.481,22	18.560,34	19.631,05	19.774,99
<b>Kosten der sozialen Absicherung in der Selbstständigkeit pro Monat</b>	<b>813,81</b>	<b>917,25</b>	<b>968,22</b>	<b>1.017,45</b>	<b>1.066,69</b>	<b>1.113,95</b>	<b>1.113,95</b>
<b>Opportunitätskosten pro Monat</b>	<b>123,40</b>	<b>140,54</b>	<b>105,20</b>	<b>68,14</b>	<b>31,07</b>	<b>-7,97</b>	<b>-20,05</b>
<b>Opportunitätskosten pro Jahr</b>	<b>1.480,80</b>	<b>1.686,49</b>	<b>1.262,45</b>	<b>817,65</b>	<b>372,85</b>	<b>-95,59</b>	<b>-240,57</b>

©IfM Bonn

\* ab 36.089 Euro Bruttojahreseinkommen privat krankenversichert

Tabelle A14: Opportunitätskosten eines Mannes, 54 Jahre, Alleinstehend - mit Gründungszuschuss

<b>Arbeitslosigkeit</b>							
Jährliches Bruttoeinkommen vor der Arbeitslosigkeit	<b>8.000</b>	<b>10.000</b>	<b>15.000</b>	<b>20.000</b>	<b>25.000</b>	<b>30.000</b>	<b>35.000</b>
Tägliches Bemessungsentgelt	21,92	27,40	41,10	54,79	68,49	82,19	95,89
Einkommensteuer pro Tag	0,00	0,00	2,05	5,27	8,80	12,62	16,74
Solidaritätszuschlag pro Tag	0,00	0,00	0,11	0,29	0,48	0,69	0,92
Sozialversicherungspauschale pro Tag	4,60	5,75	8,63	11,51	14,38	17,26	20,14
<b>Sozialversicherungspauschale pro Monat</b>	<b>138,08</b>	<b>172,60</b>	<b>258,90</b>	<b>345,21</b>	<b>431,51</b>	<b>517,81</b>	<b>604,11</b>
Tägliches Leistungsentgelt (§ 133 SGB 3)	17,32	21,64	30,31	37,73	44,83	51,61	58,09
Täglicher Leistungssatz	10,39	12,99	18,18	22,64	26,90	30,97	34,85
Monatlicher Auszahlungsbetrag	311,67	389,59	545,52	679,18	806,86	929,02	1.045,62
Jährlicher Auszahlungsbetrag	3.740,05	4.675,07	6.546,23	8.150,18	9.682,33	11.148,30	12.547,47
<b>Selbstständigkeit</b>							
Vergleichbares jährliches Bruttoeinkommen als Selbstständiger	1.766,00	2.236,00	3.295,00	4.286,00	5.260,00	6.217,00	7.457,00
Gründungszuschuss (= ALG I für 9 Monate)	2.805,04	3.506,30	4.909,67	6.112,63	7.261,75	8.361,22	9.410,60
Gründungszuschuss (= ALG I plus Pauschale für 9 Monate)	5.505,04	6.206,30	7.609,67	8.812,63	9.961,75	11.061,22	12.110,60
Kranken- und Pflegeversicherung* pro Jahr	2.585,52	2.585,52	2.585,52	2.585,52	2.585,52	2.585,52	2.884,36
Kranken- und Pflegeversicherung* pro Monat	215,46	215,46	215,46	215,46	215,46	215,46	240,36
Private Altersvorsorge pro Jahr	945,31	1.181,63	1.772,45	2.363,27	2.954,08	3.544,90	4.135,72
Private Altersvorsorge pro Monat	78,78	98,47	147,70	196,94	246,17	295,41	344,64
Einkommensteuer pro Jahr	0,00	0,00	0,00	0,00	0,00	0,00	0,00
Solidaritätszuschlag pro Jahr	0,00	0,00	0,00	0,00	0,00	0,00	0,00
Jährliches Nettoeinkommen	3.740,21	4.675,15	6.546,70	8.149,84	9.682,14	11.147,80	12.547,52
<b>Kosten der sozialen Absicherung in der Selbstständigkeit pro Monat</b>	<b>294,24</b>	<b>313,93</b>	<b>363,16</b>	<b>412,40</b>	<b>461,63</b>	<b>510,87</b>	<b>585,01</b>
<b>Opportunitätskosten pro Monat</b>	<b>156,15</b>	<b>141,33</b>	<b>104,26</b>	<b>67,19</b>	<b>30,13</b>	<b>-6,94</b>	<b>-19,10</b>
<b>Opportunitätskosten pro Jahr</b>	<b>1.873,84</b>	<b>1.695,92</b>	<b>1.251,12</b>	<b>806,32</b>	<b>361,52</b>	<b>-83,28</b>	<b>-229,24</b>

©IfM Bonn

\* ausschließlich gesetzlich krankenversichert

Fortsetzung Tabelle A14

<b>Arbeitslosigkeit</b>							
Jährliches Bruttoeinkommen vor der Arbeitslosigkeit	<b>40.000</b>	<b>45.000</b>	<b>50.000</b>	<b>55.000</b>	<b>60.000</b>	<b>65.000</b>	<b>65.700</b>
Tägliches Bemessungsentgelt	109,59	123,29	136,99	150,68	164,38	178,08	180,00
Einkommensteuer pro Tag	21,15	25,85	30,84	36,12	41,65	47,20	48,01
Solidaritätszuschlag pro Tag	1,16	1,42	1,70	1,99	2,29	2,60	2,64
Sozialversicherungspauschale pro Tag	23,01	25,89	28,77	31,64	34,52	37,40	37,80
<b>Sozialversicherungspauschale pro Monat</b>	<b>690,41</b>	<b>776,71</b>	<b>863,01</b>	<b>949,32</b>	<b>1.035,62</b>	<b>1.121,92</b>	<b>1.134,00</b>
Tägliches Leistungsentgelt (§ 133 SGB 3)	64,26	70,13	75,68	80,93	85,93	90,89	91,55
Täglicher Leistungssatz	38,56	42,08	45,41	48,56	51,56	54,53	54,93
Monatlicher Auszahlungsbetrag	1.156,70	1.262,27	1.362,27	1.456,76	1.546,67	1.635,95	1.647,92
Jährlicher Auszahlungsbetrag	13.880,46	15.147,27	16.347,27	17.481,10	18.559,99	19.631,38	19.775,09
<b>Selbstständigkeit</b>							
Vergleichbares jährliches Bruttoeinkommen als Selbstständiger	8.992,00	10.658,00	12.372,00	14.134,00	15.897,00	17.636,00	17.735,00
Gründungszuschuss (= ALG I für 9 Monate)	10.410,34	11.360,45	12.260,46	13.110,83	13.919,99	14.723,54	14.831,32
Gründungszuschuss (= ALG I plus Pauschale für 9 Monate)	13.110,34	14.060,45	14.960,46	15.810,83	16.619,99	17.423,54	17.531,32
Kranken- und Pflegeversicherung* pro Jahr	3.317,80	3.765,15	4.212,15	4.658,87	5.098,71	5.533,48	5.568,84
Kranken- und Pflegeversicherung* pro Monat	276,48	313,76	351,01	388,24	424,89	461,12	464,07
Private Altersvorsorge pro Jahr	4.726,54	5.317,35	5.908,17	6.498,99	7.089,80	7.656,99	7.656,99
Private Altersvorsorge pro Monat	393,88	443,11	492,35	541,58	590,82	638,08	638,08
Einkommensteuer pro Jahr	168,00	463,00	820,00	1.238,00	1.676,00	2.121,00	2.147,00
Solidaritätszuschlag pro Jahr	9,24	25,47	45,10	68,09	92,18	116,66	118,09
Jährliches Nettoeinkommen	13.880,77	15.147,48	16.347,04	17.480,88	18.560,30	19.631,41	19.775,40
<b>Kosten der sozialen Absicherung in der Selbstständigkeit pro Monat</b>	<b>670,36</b>	<b>756,88</b>	<b>843,36</b>	<b>929,82</b>	<b>1.015,71</b>	<b>1.099,21</b>	<b>1.102,15</b>
<b>Opportunitätskosten pro Monat</b>	<b>-20,05</b>	<b>-19,84</b>	<b>-19,65</b>	<b>-19,49</b>	<b>-19,91</b>	<b>-22,71</b>	<b>-31,85</b>
<b>Opportunitätskosten pro Jahr</b>	<b>-240,60</b>	<b>-238,04</b>	<b>-235,84</b>	<b>-233,93</b>	<b>-238,89</b>	<b>-272,54</b>	<b>-382,17</b>

©IfM Bonn

\* ausschließlich gesetzlich krankenversichert

Tabelle A15: Opportunitätskosten eines Mannes, 25 Jahre, verheiratet, Frau nicht erwerbstätig, ebenfalls 25 Jahre, keine Kinder - ohne Gründungszuschuss

<b>Arbeitslosigkeit</b>							
Jährliches Bruttoeinkommen vor der Arbeitslosigkeit	<b>8.000</b>	<b>10.000</b>	<b>15.000</b>	<b>20.000</b>	<b>25.000</b>	<b>30.000</b>	<b>35.000</b>
Tägliches Bemessungsentgelt	21,92	27,40	41,10	54,79	68,49	82,19	95,89
Einkommensteuer pro Tag	0,00	0,00	0,00	0,44	2,73	5,62	8,86
Solidaritätszuschlag pro Tag	0,00	0,00	0,00	0,02	0,15	0,31	0,49
Sozialversicherungspauschale pro Tag	4,60	5,75	8,63	11,51	14,38	17,26	20,14
<b>Sozialversicherungspauschale pro Monat</b>	<b>138,08</b>	<b>172,60</b>	<b>258,90</b>	<b>345,21</b>	<b>431,51</b>	<b>517,81</b>	<b>604,11</b>
Tägliches Leistungsentgelt (§ 133 SGB 3)	17,32	21,64	32,47	42,82	51,22	59,01	66,41
Täglicher Leistungssatz	10,39	12,99	19,48	25,69	30,73	35,40	39,84
Monatlicher Auszahlungsbetrag	311,67	389,59	584,38	770,75	922,05	1.062,11	1.195,31
Jährlicher Auszahlungsbetrag	3.740,05	4.675,07	7.012,60	9.249,00	11.064,59	12.745,33	14.343,66
<b>Selbstständigkeit</b>							
Vergleichbares jährliches Bruttoeinkommen als Selbstständiger	7.227,00	8.387,00	11.288,00	14.087,00	16.970,00	20.413,00	23.911,00
Kranken- und Pflegeversicherung* pro Jahr	2.585,52	2.585,52	2.585,52	2.585,52	2.901,87	3.490,62	4.088,78
Kranken- und Pflegeversicherung* pro Monat	215,46	215,46	215,46	215,46	241,82	290,89	340,73
Private Altersvorsorge pro Jahr	901,12	1.126,40	1.689,60	2.252,80	2.816,00	3.379,20	3.942,40
Private Altersvorsorge pro Monat	75,09	93,87	140,80	187,73	234,67	281,60	328,53
Einkommensteuer pro Jahr	0,00	0,00	0,00	0,00	178,00	756,00	1.456,00
Solidaritätszuschlag pro Jahr	0,00	0,00	0,00	0,00	9,79	41,58	80,08
Jährliches Nettoeinkommen	3.740,36	4.675,08	7.012,88	9.248,68	11.064,34	12.745,60	14.343,74
<b>Kosten der sozialen Absicherung in der Selbstständigkeit pro Monat</b>	<b>290,55</b>	<b>309,33</b>	<b>356,26</b>	<b>403,19</b>	<b>476,49</b>	<b>572,49</b>	<b>669,27</b>
<b>Opportunitätskosten pro Monat</b>	<b>152,47</b>	<b>136,72</b>	<b>97,36</b>	<b>57,99</b>	<b>44,98</b>	<b>54,68</b>	<b>65,16</b>
<b>Opportunitätskosten pro Jahr</b>	<b>1.829,65</b>	<b>1.640,69</b>	<b>1.168,27</b>	<b>695,85</b>	<b>539,79</b>	<b>656,13</b>	<b>781,87</b>

©IfM Bonn

\* ab 41.408 Euro Bruttojahreseinkommen privat krankenversichert

Fortsetzung Tabelle A15

<b>Arbeitslosigkeit</b>							
Jährliches Bruttoeinkommen vor der Arbeitslosigkeit	<b>40.000</b>	<b>45.000</b>	<b>50.000</b>	<b>55.000</b>	<b>60.000</b>	<b>65.000</b>	<b>65.700</b>
Tägliches Bemessungsentgelt	109,59	123,29	136,99	150,68	164,38	178,08	180,00
Einkommensteuer pro Tag	12,25	15,79	19,46	23,29	27,26	31,39	31,99
Solidaritätszuschlag pro Tag	0,67	0,87	1,07	1,28	1,50	1,73	1,76
Sozialversicherungspauschale pro Tag	23,01	25,89	28,77	31,64	34,52	37,40	37,80
<b>Sozialversicherungspauschale pro Monat</b>	<b>690,41</b>	<b>776,71</b>	<b>863,01</b>	<b>949,32</b>	<b>1.035,62</b>	<b>1.121,92</b>	<b>1.134,00</b>
Tägliches Leistungsentgelt (§ 133 SGB 3)	73,66	80,74	87,69	94,47	101,10	107,57	108,45
Täglicher Leistungssatz	44,19	48,45	52,61	56,68	60,66	64,54	65,07
Monatlicher Auszahlungsbetrag	1.325,79	1.453,37	1.578,34	1.700,51	1.819,86	1.936,30	1.952,02
Jährlicher Auszahlungsbetrag	15.909,52	17.440,43	18.940,11	20.406,08	21.838,34	23.235,63	23.424,29
<b>Selbstständigkeit</b>							
Vergleichbares jährliches Bruttoeinkommen als Selbstständiger	27.558,00	31.240,00	34.925,00	38.607,00	41.408,00	44.148,00	44.415,00
Kranken- und Pflegeversicherung* pro Jahr	4.712,42	5.342,04	5.972,18	6.601,80	6.606,24	6.606,24	6.606,24
Kranken- und Pflegeversicherung* pro Monat	392,70	445,17	497,68	550,15	550,52	550,52	550,52
Private Altersvorsorge pro Jahr	4.505,60	5.068,80	5.632,00	6.195,20	6.758,40	7.299,07	7.299,07
Private Altersvorsorge pro Monat	375,47	422,40	469,33	516,27	563,20	608,26	608,26
Einkommensteuer pro Jahr	2.304,00	3.212,00	4.152,00	5.122,00	5.882,00	6.642,00	6.716,00
Solidaritätszuschlag pro Jahr	126,72	176,66	228,36	281,71	323,51	365,31	369,38
Jährliches Nettoeinkommen	15.909,26	17.440,50	18.940,46	20.406,29	21.837,85	23.235,38	23.424,31
<b>Kosten der sozialen Absicherung in der Selbstständigkeit pro Monat</b>	<b>768,17</b>	<b>867,57</b>	<b>967,01</b>	<b>1.066,42</b>	<b>1.113,72</b>	<b>1.158,78</b>	<b>1.158,78</b>
<b>Opportunitätskosten pro Monat</b>	<b>77,76</b>	<b>90,86</b>	<b>104,00</b>	<b>117,10</b>	<b>78,10</b>	<b>36,86</b>	<b>24,78</b>
<b>Opportunitätskosten pro Jahr</b>	<b>933,09</b>	<b>1.090,29</b>	<b>1.248,01</b>	<b>1.405,22</b>	<b>937,24</b>	<b>442,30</b>	<b>297,31</b>

©IfM Bonn

\* ab 41.408 Euro Bruttojahreseinkommen privat krankenversichert

Tabelle A16: Opportunitätskosten eines Mannes, 25 Jahre, verheiratet, Frau nicht erwerbstätig, ebenfalls 25 Jahre, keine Kinder - mit Gründungszuschuss

<b>Arbeitslosigkeit</b>							
Jährliches Bruttoeinkommen vor der Arbeitslosigkeit	<b>8.000</b>	<b>10.000</b>	<b>15.000</b>	<b>20.000</b>	<b>25.000</b>	<b>30.000</b>	<b>35.000</b>
Tägliches Bemessungsentgelt	21,92	27,40	41,10	54,79	68,49	82,19	95,89
Einkommensteuer pro Tag	0,00	0,00	0,00	0,44	2,73	5,62	8,86
Solidaritätszuschlag pro Tag	0,00	0,00	0,00	0,02	0,15	0,31	0,49
Sozialversicherungspauschale pro Tag	4,60	5,75	8,63	11,51	14,38	17,26	20,14
<b>Sozialversicherungspauschale pro Monat</b>	<b>138,08</b>	<b>172,60</b>	<b>258,90</b>	<b>345,21</b>	<b>431,51</b>	<b>517,81</b>	<b>604,11</b>
Tägliches Leistungsentgelt (§ 133 SGB 3)	17,32	21,64	32,47	42,82	51,22	59,01	66,41
Täglicher Leistungssatz	10,39	12,99	19,48	25,69	30,73	35,40	39,84
Monatlicher Auszahlungsbetrag	311,67	389,59	584,38	770,75	922,05	1.062,11	1.195,31
Jährlicher Auszahlungsbetrag	3.740,05	4.675,07	7.012,60	9.249,00	11.064,59	12.745,33	14.343,66
<b>Selbstständigkeit</b>							
Vergleichbares jährliches Bruttoeinkommen als Selbstständiger	1.722,00	2.181,00	3.328,00	4.451,00	5.468,00	6.635,00	8.043,00
Gründungszuschuss (= ALG I für 9 Monate)	2.805,04	3.506,30	5.259,45	6.936,75	8.298,44	9.559,00	10.757,75
Gründungszuschuss (= ALG I plus Pauschale für 9 Monate)	5.505,04	6.206,30	7.959,45	9.636,75	10.998,44	12.259,00	13.457,75
Kranken- und Pflegeversicherung* pro Jahr	2.585,52	2.585,52	2.585,52	2.585,52	2.585,52	2.769,17	3.214,93
Kranken- und Pflegeversicherung* pro Monat	215,46	215,46	215,46	215,46	215,46	230,76	267,91
Private Altersvorsorge pro Jahr	901,12	1.126,40	1.689,60	2.252,80	2.816,00	3.379,20	3.942,40
Private Altersvorsorge pro Monat	75,09	93,87	140,80	187,73	234,67	281,60	328,53
Einkommensteuer pro Jahr	0,00	0,00	0,00	0,00	0,00	0,00	0,00
Solidaritätszuschlag pro Jahr	0,00	0,00	0,00	0,00	0,00	0,00	0,00
Jährliches Nettoeinkommen	3.740,40	4.675,38	7.012,33	9.249,43	11.064,92	12.745,62	14.343,42
<b>Kosten der sozialen Absicherung in der Selbstständigkeit pro Monat</b>	<b>290,55</b>	<b>309,33</b>	<b>356,26</b>	<b>403,19</b>	<b>450,13</b>	<b>512,36</b>	<b>596,44</b>
<b>Opportunitätskosten pro Monat</b>	<b>152,47</b>	<b>136,72</b>	<b>97,36</b>	<b>57,99</b>	<b>18,62</b>	<b>-5,44</b>	<b>-7,67</b>
<b>Opportunitätskosten pro Jahr</b>	<b>1.829,65</b>	<b>1.640,69</b>	<b>1.168,27</b>	<b>695,85</b>	<b>223,44</b>	<b>-65,32</b>	<b>-91,99</b>

©IfM Bonn

\* ausschließlich gesetzlich krankenversichert

Fortsetzung Tabelle A16

<b>Arbeitslosigkeit</b>							
Jährliches Bruttoeinkommen vor der Arbeitslosigkeit	<b>40.000</b>	<b>45.000</b>	<b>50.000</b>	<b>55.000</b>	<b>60.000</b>	<b>65.000</b>	<b>65.700</b>
Tägliches Bemessungsentgelt	109,59	123,29	136,99	150,68	164,38	178,08	180,00
Einkommensteuer pro Tag	12,25	15,79	19,46	23,29	27,26	31,39	31,99
Solidaritätszuschlag pro Tag	0,67	0,87	1,07	1,28	1,50	1,73	1,76
Sozialversicherungspauschale pro Tag	23,01	25,89	28,77	31,64	34,52	37,40	37,80
<b>Sozialversicherungspauschale pro Monat</b>	<b>690,41</b>	<b>776,71</b>	<b>863,01</b>	<b>949,32</b>	<b>1.035,62</b>	<b>1.121,92</b>	<b>1.134,00</b>
Tägliches Leistungsentgelt (§ 133 SGB 3)	73,66	80,74	87,69	94,47	101,10	107,57	108,45
Täglicher Leistungssatz	44,19	48,45	52,61	56,68	60,66	64,54	65,07
Monatlicher Auszahlungsbetrag	1.325,79	1.453,37	1.578,34	1.700,51	1.819,86	1.936,30	1.952,02
Jährlicher Auszahlungsbetrag	15.909,52	17.440,43	18.940,11	20.406,08	21.838,34	23.235,63	23.424,29
<b>Selbstständigkeit</b>							
Vergleichbares jährliches Bruttoeinkommen als Selbstständiger	9.437,00	10.815,00	12.179,00	13.527,00	14.860,00	16.239,00	16.342,00
Gründungszuschuss (= ALG I für 9 Monate)	11.932,14	13.080,32	14.205,08	15.304,56	16.378,75	17.426,73	17.568,22
Gründungszuschuss (= ALG I plus Pauschale für 9 Monate)	14.632,14	15.780,32	16.905,08	18.004,56	19.078,75	20.126,73	20.268,22
Kranken- und Pflegeversicherung* pro Jahr	3.654,12	4.086,10	4.511,68	4.930,20	5.341,83	5.756,84	5.798,65
Kranken- und Pflegeversicherung* pro Monat	304,51	340,51	375,97	410,85	445,15	479,74	483,22
Private Altersvorsorge pro Jahr	4.505,60	5.068,80	5.632,00	6.195,20	6.758,40	7.299,07	7.299,07
Private Altersvorsorge pro Monat	375,47	422,40	469,33	516,27	563,20	608,26	608,26
Einkommensteuer pro Jahr	0,00	0,00	0,00	0,00	0,00	70,00	84,00
Solidaritätszuschlag pro Jahr	0,00	0,00	0,00	0,00	0,00	3,85	4,62
Jährliches Nettoeinkommen	15.909,42	17.440,42	18.940,40	20.406,16	21.838,53	23.235,96	23.423,88
<b>Kosten der sozialen Absicherung in der Selbstständigkeit pro Monat</b>	<b>679,98</b>	<b>762,91</b>	<b>845,31</b>	<b>927,12</b>	<b>1.008,35</b>	<b>1.087,99</b>	<b>1.091,48</b>
<b>Opportunitätskosten pro Monat</b>	<b>-10,43</b>	<b>-13,80</b>	<b>-17,71</b>	<b>-22,20</b>	<b>-27,26</b>	<b>-33,93</b>	<b>-42,52</b>
<b>Opportunitätskosten pro Jahr</b>	<b>-125,21</b>	<b>-165,65</b>	<b>-212,48</b>	<b>-266,38</b>	<b>-327,17</b>	<b>-407,10</b>	<b>-510,28</b>

©IfM Bonn

\* ausschließlich gesetzlich krankenversichert

Tabelle A17: Opportunitätskosten eines Mannes, 35 Jahre, verheiratet, Frau nicht erwerbstätig, ebenfalls 35 Jahre, keine Kinder - ohne Gründungszuschuss

<b>Arbeitslosigkeit</b>							
Jährliches Bruttoeinkommen vor der Arbeitslosigkeit	<b>8.000</b>	<b>10.000</b>	<b>15.000</b>	<b>20.000</b>	<b>25.000</b>	<b>30.000</b>	<b>35.000</b>
Tägliches Bemessungsentgelt	21,92	27,40	41,10	54,79	68,49	82,19	95,89
Einkommensteuer pro Tag	0,00	0,00	0,00	0,44	2,73	5,62	8,86
Solidaritätszuschlag pro Tag	0,00	0,00	0,00	0,02	0,15	0,31	0,49
Sozialversicherungspauschale pro Tag	4,60	5,75	8,63	11,51	14,38	17,26	20,14
<b>Sozialversicherungspauschale pro Monat</b>	<b>138,08</b>	<b>172,60</b>	<b>258,90</b>	<b>345,21</b>	<b>431,51</b>	<b>517,81</b>	<b>604,11</b>
Tägliches Leistungsentgelt (§ 133 SGB 3)	17,32	21,64	32,47	42,82	51,22	59,01	66,41
Täglicher Leistungssatz	10,39	12,99	19,48	25,69	30,73	35,40	39,84
Monatlicher Auszahlungsbetrag	311,67	389,59	584,38	770,75	922,05	1.062,11	1.195,31
Jährlicher Auszahlungsbetrag	3.740,05	4.675,07	7.012,60	9.249,00	11.064,59	12.745,33	14.343,66
<b>Selbstständigkeit</b>							
Vergleichbares jährliches Bruttoeinkommen als Selbstständiger	7.227,00	8.388,00	11.289,00	14.089,00	16.973,00	20.416,00	23.917,00
Kranken- und Pflegeversicherung* pro Jahr	2.585,52	2.585,52	2.585,52	2.585,52	2.902,38	3.491,14	4.089,81
Kranken- und Pflegeversicherung* pro Monat	215,46	215,46	215,46	215,46	241,87	290,93	340,82
Private Altersvorsorge pro Jahr	901,12	1.126,40	1.689,60	2.252,80	2.816,00	3.379,20	3.942,40
Private Altersvorsorge pro Monat	75,09	93,87	140,80	187,73	234,67	281,60	328,53
Kosten Hinterbliebenenversicherung pro Jahr	0,61	0,76	1,15	1,53	1,91	2,29	2,67
Kosten Hinterbliebenenversicherung pro Monat	0,05	0,06	0,10	0,13	0,16	0,19	0,22
Einkommensteuer pro Jahr	0,00	0,00	0,00	0,00	178,00	756,00	1.458,00
Solidaritätszuschlag pro Jahr	0,00	0,00	0,00	0,00	9,79	41,58	80,19
Jährliches Nettoeinkommen	3.739,75	4.675,32	7.012,73	9.249,15	11.064,92	12.745,79	14.343,93
<b>Kosten der sozialen Absicherung in der Selbstständigkeit pro Monat</b>	<b>290,60</b>	<b>309,39</b>	<b>356,36</b>	<b>403,32</b>	<b>476,69</b>	<b>572,72</b>	<b>669,57</b>
<b>Opportunitätskosten pro Monat</b>	<b>152,52</b>	<b>136,79</b>	<b>97,45</b>	<b>58,12</b>	<b>45,18</b>	<b>54,91</b>	<b>65,46</b>
<b>Opportunitätskosten pro Jahr</b>	<b>1.830,27</b>	<b>1.641,45</b>	<b>1.169,42</b>	<b>697,38</b>	<b>542,21</b>	<b>658,93</b>	<b>785,57</b>

©IfM Bonn

\* ausschließlich gesetzlich krankenversichert



Fortsetzung Tabelle A17

<b>Arbeitslosigkeit</b>							
Jährliches Bruttoeinkommen vor der Arbeitslosigkeit	<b>40.000</b>	<b>45.000</b>	<b>50.000</b>	<b>55.000</b>	<b>60.000</b>	<b>65.000</b>	<b>65.700</b>
Tägliches Bemessungsentgelt	109,59	123,29	136,99	150,68	164,38	178,08	180,00
Einkommensteuer pro Tag	12,25	15,79	19,46	23,29	27,26	31,39	31,99
Solidaritätszuschlag pro Tag	0,67	0,87	1,07	1,28	1,50	1,73	1,76
Sozialversicherungspauschale pro Tag	23,01	25,89	28,77	31,64	34,52	37,40	37,80
<b>Sozialversicherungspauschale pro Monat</b>	<b>690,41</b>	<b>776,71</b>	<b>863,01</b>	<b>949,32</b>	<b>1.035,62</b>	<b>1.121,92</b>	<b>1.134,00</b>
Tägliches Leistungsentgelt (§ 133 SGB 3)	73,66	80,74	87,69	94,47	101,10	107,57	108,45
Täglicher Leistungssatz	44,19	48,45	52,61	56,68	60,66	64,54	65,07
Monatlicher Auszahlungsbetrag	1.325,79	1.453,37	1.578,34	1.700,51	1.819,86	1.936,30	1.952,02
Jährlicher Auszahlungsbetrag	15.909,52	17.440,43	18.940,11	20.406,08	21.838,34	23.235,63	23.424,29
<b>Selbstständigkeit</b>							
Vergleichbares jährliches Bruttoeinkommen als Selbstständiger	27.565,00	31.247,00	34.932,00	38.614,00	42.297,00	45.485,00	45.754,00
Kranken- und Pflegeversicherung* pro Jahr	4.713,62	5.343,24	5.973,37	6.602,99	7.232,79	7.541,10	7.541,10
Kranken- und Pflegeversicherung* pro Monat	392,80	445,27	497,78	550,25	602,73	628,43	628,43
Private Altersvorsorge pro Jahr	4.505,60	5.068,80	5.632,00	6.195,20	6.758,40	7.299,07	7.299,07
Private Altersvorsorge pro Monat	375,47	422,40	469,33	516,27	563,20	608,26	608,26
Kosten Hinterbliebenenversicherung pro Jahr	3,06	3,44	3,82	4,20	4,59	4,95	4,95
Kosten Hinterbliebenenversicherung pro Monat	0,25	0,29	0,32	0,35	0,38	0,41	0,41
Einkommensteuer pro Jahr	2.306,00	3.214,00	4.154,00	5.124,00	6.126,00	7.018,00	7.094,00
Solidaritätszuschlag pro Jahr	126,83	176,77	228,47	281,82	336,93	385,99	390,17
Jährliches Nettoeinkommen	15.909,90	17.440,75	18.940,34	20.405,78	21.838,30	23.235,88	23.424,70
<b>Kosten der sozialen Absicherung in der Selbstständigkeit pro Monat</b>	<b>768,52</b>	<b>867,96</b>	<b>967,43</b>	<b>1.066,87</b>	<b>1.166,31</b>	<b>1.237,09</b>	<b>1.237,09</b>
<b>Opportunitätskosten pro Monat</b>	<b>78,11</b>	<b>91,24</b>	<b>104,42</b>	<b>117,55</b>	<b>130,70</b>	<b>115,18</b>	<b>103,09</b>
<b>Opportunitätskosten pro Jahr</b>	<b>937,34</b>	<b>1.094,93</b>	<b>1.253,03</b>	<b>1.410,62</b>	<b>1.568,38</b>	<b>1.382,11</b>	<b>1.237,13</b>

©IfM Bonn

\* ausschließlich gesetzlich krankenversichert

Tabelle A18: Opportunitätskosten eines Mannes, 35 Jahre, verheiratet, Frau nicht erwerbstätig, ebenfalls 35 Jahre, keine Kinder - mit Gründungszuschuss

<b>Arbeitslosigkeit</b>							
Jährliches Bruttoeinkommen vor der Arbeitslosigkeit	<b>8.000</b>	<b>10.000</b>	<b>15.000</b>	<b>20.000</b>	<b>25.000</b>	<b>30.000</b>	<b>35.000</b>
Tägliches Bemessungsentgelt	21,92	27,40	41,10	54,79	68,49	82,19	95,89
Einkommensteuer pro Tag	0,00	0,00	0,00	0,44	2,73	5,62	8,86
Solidaritätszuschlag pro Tag	0,00	0,00	0,00	0,02	0,15	0,31	0,49
Sozialversicherungspauschale pro Tag	4,60	5,75	8,63	11,51	14,38	17,26	20,14
<b>Sozialversicherungspauschale pro Monat</b>	<b>138,08</b>	<b>172,60</b>	<b>258,90</b>	<b>345,21</b>	<b>431,51</b>	<b>517,81</b>	<b>604,11</b>
Tägliches Leistungsentgelt (§ 133 SGB 3)	17,32	21,64	32,47	42,82	51,22	59,01	66,41
Täglicher Leistungssatz	10,39	12,99	19,48	25,69	30,73	35,40	39,84
Monatlicher Auszahlungsbetrag	311,67	389,59	584,38	770,75	922,05	1.062,11	1.195,31
Jährlicher Auszahlungsbetrag	3.740,05	4.675,07	7.012,60	9.249,00	11.064,59	12.745,33	14.343,66
<b>Selbstständigkeit</b>							
Vergleichbares jährliches Bruttoeinkommen als Selbstständiger	1.722,00	2.181,00	3.329,00	4.452,00	5.470,00	6.637,00	8.047,00
Gründungszuschuss (= ALG I für 9 Monate)	2.805,04	3.506,30	5.259,45	6.936,75	8.298,44	9.559,00	10.757,75
Gründungszuschuss (= ALG I plus Pauschale für 9 Monate)	5.505,04	6.206,30	7.959,45	9.636,75	10.998,44	12.259,00	13.457,75
Kranken- und Pflegeversicherung* pro Jahr	2.585,52	2.585,52	2.585,52	2.585,52	2.585,52	2.769,52	3.215,61
Kranken- und Pflegeversicherung* pro Monat	215,46	215,46	215,46	215,46	215,46	230,79	267,97
Private Altersvorsorge pro Jahr	901,12	1.126,40	1.689,60	2.252,80	2.816,00	3.379,20	3.942,40
Private Altersvorsorge pro Monat	75,09	93,87	140,80	187,73	234,67	281,60	328,53
Kosten Hinterbliebenenversicherung pro Jahr	0,61	0,76	1,15	1,53	1,91	2,29	2,67
Kosten Hinterbliebenenversicherung pro Monat	0,05	0,06	0,10	0,13	0,16	0,19	0,22
Einkommensteuer pro Jahr	0,00	0,00	0,00	0,00	0,00	0,00	0,00
Solidaritätszuschlag pro Jahr	0,00	0,00	0,00	0,00	0,00	0,00	0,00
Jährliches Nettoeinkommen	3.739,79	4.674,62	7.012,19	9.248,90	11.065,01	12.744,99	14.344,06
<b>Kosten der sozialen Absicherung in der Selbstständigkeit pro Monat</b>	<b>290,60</b>	<b>309,39</b>	<b>356,36</b>	<b>403,32</b>	<b>450,29</b>	<b>512,58</b>	<b>596,72</b>
<b>Opportunitätskosten pro Monat</b>	<b>152,52</b>	<b>136,79</b>	<b>97,45</b>	<b>58,12</b>	<b>18,78</b>	<b>-5,22</b>	<b>-7,39</b>
<b>Opportunitätskosten pro Jahr</b>	<b>1.830,27</b>	<b>1.641,45</b>	<b>1.169,42</b>	<b>697,38</b>	<b>225,35</b>	<b>-62,69</b>	<b>-88,63</b>

©IfM Bonn

\* ausschließlich gesetzlich krankenversichert

Fortsetzung Tabelle A18

<b>Arbeitslosigkeit</b>							
Jährliches Bruttoeinkommen vor der Arbeitslosigkeit	<b>40.000</b>	<b>45.000</b>	<b>50.000</b>	<b>55.000</b>	<b>60.000</b>	<b>65.000</b>	<b>65.700</b>
Tägliches Bemessungsentgelt	109,59	123,29	136,99	150,68	164,38	178,08	180,00
Einkommensteuer pro Tag	12,25	15,79	19,46	23,29	27,26	31,39	31,99
Solidaritätszuschlag pro Tag	0,67	0,87	1,07	1,28	1,50	1,73	1,76
Sozialversicherungspauschale pro Tag	23,01	25,89	28,77	31,64	34,52	37,40	37,80
<b>Sozialversicherungspauschale pro Monat</b>	<b>690,41</b>	<b>776,71</b>	<b>863,01</b>	<b>949,32</b>	<b>1.035,62</b>	<b>1.121,92</b>	<b>1.134,00</b>
Tägliches Leistungsentgelt (§ 133 SGB 3)	73,66	80,74	87,69	94,47	101,10	107,57	108,45
Täglicher Leistungssatz	44,19	48,45	52,61	56,68	60,66	64,54	65,07
Monatlicher Auszahlungsbetrag	1.325,79	1.453,37	1.578,34	1.700,51	1.819,86	1.936,30	1.952,02
Jährlicher Auszahlungsbetrag	15.909,52	17.440,43	18.940,11	20.406,08	21.838,34	23.235,63	23.424,29
<b>Selbstständigkeit</b>							
Vergleichbares jährliches Bruttoeinkommen als Selbstständiger	9.441,00	10.819,00	12.183,00	13.532,00	14.865,00	16.245,00	16.351,00
Gründungszuschuss (= ALG I für 9 Monate)	11.932,14	13.080,32	14.205,08	15.304,56	16.378,75	17.426,73	17.568,22
Gründungszuschuss (= ALG I plus Pauschale für 9 Monate)	14.632,14	15.780,32	16.905,08	18.004,56	19.078,75	20.126,73	20.268,22
Kranken- und Pflegeversicherung* pro Jahr	3.654,81	4.086,78	4.512,36	4.931,05	5.342,68	5.757,87	5.800,19
Kranken- und Pflegeversicherung* pro Monat	304,57	340,57	376,03	410,92	445,22	479,82	483,35
Private Altersvorsorge pro Jahr	4.505,60	5.068,80	5.632,00	6.195,20	6.758,40	7.299,07	7.299,07
Private Altersvorsorge pro Monat	375,47	422,40	469,33	516,27	563,20	608,26	608,26
Kosten Hinterbliebenenversicherung pro Jahr	3,06	3,44	3,82	4,20	4,59	4,95	4,95
Kosten Hinterbliebenenversicherung pro Monat	0,25	0,29	0,32	0,35	0,38	0,41	0,41
Einkommensteuer pro Jahr	0,00	0,00	0,00	0,00	0,00	70,00	86,00
Solidaritätszuschlag pro Jahr	0,00	0,00	0,00	0,00	0,00	3,85	4,73
Jährliches Nettoeinkommen	15.909,68	17.440,30	18.939,90	20.406,10	21.838,09	23.235,99	23.424,27
<b>Kosten der sozialen Absicherung in der Selbstständigkeit pro Monat</b>	<b>680,29</b>	<b>763,25</b>	<b>845,68</b>	<b>927,54</b>	<b>1.008,81</b>	<b>1.088,49</b>	<b>1.092,02</b>
<b>Opportunitätskosten pro Monat</b>	<b>-10,12</b>	<b>-13,46</b>	<b>-17,33</b>	<b>-21,78</b>	<b>-26,81</b>	<b>-33,43</b>	<b>-41,98</b>
<b>Opportunitätskosten pro Jahr</b>	<b>-121,47</b>	<b>-161,52</b>	<b>-207,98</b>	<b>-261,32</b>	<b>-321,73</b>	<b>-401,12</b>	<b>-503,79</b>

©IfM Bonn

\* ausschließlich gesetzlich krankenversichert

Tabelle A19: Opportunitätskosten eines Mannes, 45 Jahre, verheiratet, Frau nicht erwerbstätig, ebenfalls 45 Jahre, keine Kinder - ohne Gründungszuschuss

<b>Arbeitslosigkeit</b>							
Jährliches Bruttoeinkommen vor der Arbeitslosigkeit	<b>8.000</b>	<b>10.000</b>	<b>15.000</b>	<b>20.000</b>	<b>25.000</b>	<b>30.000</b>	<b>35.000</b>
Tägliches Bemessungsentgelt	21,92	27,40	41,10	54,79	68,49	82,19	95,89
Einkommensteuer pro Tag	0,00	0,00	0,00	0,44	2,73	5,62	8,86
Solidaritätszuschlag pro Tag	0,00	0,00	0,00	0,02	0,15	0,31	0,49
Sozialversicherungspauschale pro Tag	4,60	5,75	8,63	11,51	14,38	17,26	20,14
<b>Sozialversicherungspauschale pro Monat</b>	<b>138,08</b>	<b>172,60</b>	<b>258,90</b>	<b>345,21</b>	<b>431,51</b>	<b>517,81</b>	<b>604,11</b>
Tägliches Leistungsentgelt (§ 133 SGB 3)	17,32	21,64	32,47	42,82	51,22	59,01	66,41
Täglicher Leistungssatz	10,39	12,99	19,48	25,69	30,73	35,40	39,84
Monatlicher Auszahlungsbetrag	311,67	389,59	584,38	770,75	922,05	1.062,11	1.195,31
Jährlicher Auszahlungsbetrag	3.740,05	4.675,07	7.012,60	9.249,00	11.064,59	12.745,33	14.343,66
<b>Selbstständigkeit</b>							
Vergleichbares jährliches Bruttoeinkommen als Selbstständiger	7.252,00	8.419,00	11.336,00	14.151,00	17.090,00	20.564,00	24.100,00
Kranken- und Pflegeversicherung* pro Jahr	2.585,52	2.585,52	2.585,52	2.585,52	2.922,39	3.516,44	4.121,10
Kranken- und Pflegeversicherung* pro Monat	215,46	215,46	215,46	215,46	243,53	293,04	343,43
Private Altersvorsorge pro Jahr	901,12	1.126,40	1.689,60	2.252,80	2.816,00	3.379,20	3.942,40
Private Altersvorsorge pro Monat	75,09	93,87	140,80	187,73	234,67	281,60	328,53
Kosten Hinterbliebenenversicherung pro Jahr	25,64	32,05	48,07	64,09	80,11	96,14	112,16
Kosten Hinterbliebenenversicherung pro Monat	2,14	2,67	4,01	5,34	6,68	8,01	9,35
Einkommensteuer pro Jahr	0,00	0,00	0,00	0,00	196,00	784,00	1.498,00
Solidaritätszuschlag pro Jahr	0,00	0,00	0,00	0,00	10,78	43,12	82,39
Jährliches Nettoeinkommen	3.739,72	4.675,03	7.012,81	9.248,59	11.064,72	12.745,10	14.343,95
<b>Kosten der sozialen Absicherung in der Selbstständigkeit pro Monat</b>	<b>292,69</b>	<b>312,00</b>	<b>360,27</b>	<b>408,53</b>	<b>484,88</b>	<b>582,65</b>	<b>681,30</b>
<b>Opportunitätskosten pro Monat</b>	<b>154,61</b>	<b>139,39</b>	<b>101,36</b>	<b>63,33</b>	<b>53,37</b>	<b>64,84</b>	<b>77,20</b>
<b>Opportunitätskosten pro Jahr</b>	<b>1.855,29</b>	<b>1.672,73</b>	<b>1.216,34</b>	<b>759,94</b>	<b>640,42</b>	<b>778,08</b>	<b>926,34</b>

©IfM Bonn

\* ausschließlich gesetzlich krankenversichert

Fortsetzung Tabelle A19

<b>Arbeitslosigkeit</b>							
Jährliches Bruttoeinkommen vor der Arbeitslosigkeit	<b>40.000</b>	<b>45.000</b>	<b>50.000</b>	<b>55.000</b>	<b>60.000</b>	<b>65.000</b>	<b>65.700</b>
Tägliches Bemessungsentgelt	109,59	123,29	136,99	150,68	164,38	178,08	180,00
Einkommensteuer pro Tag	12,25	15,79	19,46	23,29	27,26	31,39	31,99
Solidaritätszuschlag pro Tag	0,67	0,87	1,07	1,28	1,50	1,73	1,76
Sozialversicherungspauschale pro Tag	23,01	25,89	28,77	31,64	34,52	37,40	37,80
<b>Sozialversicherungspauschale pro Monat</b>	<b>690,41</b>	<b>776,71</b>	<b>863,01</b>	<b>949,32</b>	<b>1.035,62</b>	<b>1.121,92</b>	<b>1.134,00</b>
Tägliches Leistungsentgelt (§ 133 SGB 3)	73,66	80,74	87,69	94,47	101,10	107,57	108,45
Täglicher Leistungssatz	44,19	48,45	52,61	56,68	60,66	64,54	65,07
Monatlicher Auszahlungsbetrag	1.325,79	1.453,37	1.578,34	1.700,51	1.819,86	1.936,30	1.952,02
Jährlicher Auszahlungsbetrag	15.909,52	17.440,43	18.940,11	20.406,08	21.838,34	23.235,63	23.424,29
<b>Selbstständigkeit</b>							
Vergleichbares jährliches Bruttoeinkommen als Selbstständiger	27.782,00	31.498,00	35.215,00	38.931,00	42.646,00	45.776,00	46.045,00
Kranken- und Pflegeversicherung* pro Jahr	4.750,72	5.386,16	6.021,77	6.657,20	7.292,47	7.541,10	7.541,10
Kranken- und Pflegeversicherung* pro Monat	395,89	448,85	501,81	554,77	607,71	628,43	628,43
Private Altersvorsorge pro Jahr	4.505,60	5.068,80	5.632,00	6.195,20	6.758,40	7.299,07	7.299,07
Private Altersvorsorge pro Monat	375,47	422,40	469,33	516,27	563,20	608,26	608,26
Kosten Hinterbliebenenversicherung pro Jahr	128,18	144,20	160,23	176,25	192,27	207,65	207,65
Kosten Hinterbliebenenversicherung pro Monat	10,68	12,02	13,35	14,69	16,02	17,30	17,30
Einkommensteuer pro Jahr	2.358,00	3.278,00	4.228,00	5.210,00	6.222,00	7.102,00	7.178,00
Solidaritätszuschlag pro Jahr	129,69	180,29	232,54	286,55	342,21	390,61	394,79
Jährliches Nettoeinkommen	15.909,81	17.440,55	18.940,47	20.405,80	21.838,65	23.235,56	23.424,38
<b>Kosten der sozialen Absicherung in der Selbstständigkeit pro Monat</b>	<b>782,04</b>	<b>883,26</b>	<b>984,50</b>	<b>1.085,72</b>	<b>1.186,93</b>	<b>1.253,99</b>	<b>1.253,99</b>
<b>Opportunitätskosten pro Monat</b>	<b>91,63</b>	<b>106,55</b>	<b>121,49</b>	<b>136,41</b>	<b>151,31</b>	<b>132,07</b>	<b>119,99</b>
<b>Opportunitätskosten pro Jahr</b>	<b>1.099,57</b>	<b>1.278,61</b>	<b>1.457,83</b>	<b>1.636,87</b>	<b>1.815,74</b>	<b>1.584,81</b>	<b>1.439,83</b>

©IfM Bonn

\* ausschließlich gesetzlich krankenversichert

Tabelle A20: Opportunitätskosten eines Mannes, 45 Jahre, verheiratet, Frau nicht erwerbstätig, ebenfalls 45 Jahre, keine Kinder - mit Gründungszuschuss

<b>Arbeitslosigkeit</b>							
Jährliches Bruttoeinkommen vor der Arbeitslosigkeit	<b>8.000</b>	<b>10.000</b>	<b>15.000</b>	<b>20.000</b>	<b>25.000</b>	<b>30.000</b>	<b>35.000</b>
Tägliches Bemessungsentgelt	21,92	27,40	41,10	54,79	68,49	82,19	95,89
Einkommensteuer pro Tag	0,00	0,00	0,00	0,44	2,73	5,62	8,86
Solidaritätszuschlag pro Tag	0,00	0,00	0,00	0,02	0,15	0,31	0,49
Sozialversicherungspauschale pro Tag	4,60	5,75	8,63	11,51	14,38	17,26	20,14
<b>Sozialversicherungspauschale pro Monat</b>	<b>138,08</b>	<b>172,60</b>	<b>258,90</b>	<b>345,21</b>	<b>431,51</b>	<b>517,81</b>	<b>604,11</b>
Tägliches Leistungsentgelt (§ 133 SGB 3)	17,32	21,64	32,47	42,82	51,22	59,01	66,41
Täglicher Leistungssatz	10,39	12,99	19,48	25,69	30,73	35,40	39,84
Monatlicher Auszahlungsbetrag	311,67	389,59	584,38	770,75	922,05	1.062,11	1.195,31
Jährlicher Auszahlungsbetrag	3.740,05	4.675,07	7.012,60	9.249,00	11.064,59	12.745,33	14.343,66
<b>Selbstständigkeit</b>							
Vergleichbares jährliches Bruttoeinkommen als Selbstständiger	1.747,00	2.213,00	3.376,00	4.515,00	5.548,00	6.751,00	8.179,00
Gründungszuschuss (= ALG I für 9 Monate)	2.805,04	3.506,30	5.259,45	6.936,75	8.298,44	9.559,00	10.757,75
Gründungszuschuss (= ALG I plus Pauschale für 9 Monate)	5.505,04	6.206,30	7.959,45	9.636,75	10.998,44	12.259,00	13.457,75
Kranken- und Pflegeversicherung* pro Jahr	2.585,52	2.585,52	2.585,52	2.585,52	2.585,52	2.789,01	3.238,18
Kranken- und Pflegeversicherung* pro Monat	215,46	215,46	215,46	215,46	215,46	232,42	269,85
Private Altersvorsorge pro Jahr	901,12	1.126,40	1.689,60	2.252,80	2.816,00	3.379,20	3.942,40
Private Altersvorsorge pro Monat	75,09	93,87	140,80	187,73	234,67	281,60	328,53
Kosten Hinterbliebenenversicherung pro Jahr	25,64	32,05	48,07	64,09	80,11	96,14	112,16
Kosten Hinterbliebenenversicherung pro Monat	2,14	2,67	4,01	5,34	6,68	8,01	9,35
Einkommensteuer pro Jahr	0,00	0,00	0,00	0,00	0,00	0,00	0,00
Solidaritätszuschlag pro Jahr	0,00	0,00	0,00	0,00	0,00	0,00	0,00
Jährliches Nettoeinkommen	3.739,76	4.675,34	7.012,26	9.249,34	11.064,81	12.745,65	14.344,00
<b>Kosten der sozialen Absicherung in der Selbstständigkeit pro Monat</b>	<b>292,69</b>	<b>312,00</b>	<b>360,27</b>	<b>408,53</b>	<b>456,80</b>	<b>522,03</b>	<b>607,73</b>
<b>Opportunitätskosten pro Monat</b>	<b>154,61</b>	<b>139,39</b>	<b>101,36</b>	<b>63,33</b>	<b>25,30</b>	<b>4,22</b>	<b>3,62</b>
<b>Opportunitätskosten pro Jahr</b>	<b>1.855,29</b>	<b>1.672,73</b>	<b>1.216,34</b>	<b>759,94</b>	<b>303,55</b>	<b>50,65</b>	<b>43,43</b>

©IfM Bonn

\* ausschließlich gesetzlich krankenversichert

Fortsetzung Tabelle A20

<b>Arbeitslosigkeit</b>							
Jährliches Bruttoeinkommen vor der Arbeitslosigkeit	<b>40.000</b>	<b>45.000</b>	<b>50.000</b>	<b>55.000</b>	<b>60.000</b>	<b>65.000</b>	<b>65.700</b>
Tägliches Bemessungsentgelt	109,59	123,29	136,99	150,68	164,38	178,08	180,00
Einkommensteuer pro Tag	12,25	15,79	19,46	23,29	27,26	31,39	31,99
Solidaritätszuschlag pro Tag	0,67	0,87	1,07	1,28	1,50	1,73	1,76
Sozialversicherungspauschale pro Tag	23,01	25,89	28,77	31,64	34,52	37,40	37,80
<b>Sozialversicherungspauschale pro Monat</b>	<b>690,41</b>	<b>776,71</b>	<b>863,01</b>	<b>949,32</b>	<b>1.035,62</b>	<b>1.121,92</b>	<b>1.134,00</b>
Tägliches Leistungsentgelt (§ 133 SGB 3)	73,66	80,74	87,69	94,47	101,10	107,57	108,45
Täglicher Leistungssatz	44,19	48,45	52,61	56,68	60,66	64,54	65,07
Monatlicher Auszahlungsbetrag	1.325,79	1.453,37	1.578,34	1.700,51	1.819,86	1.936,30	1.952,02
Jährlicher Auszahlungsbetrag	15.909,52	17.440,43	18.940,11	20.406,08	21.838,34	23.235,63	23.424,29
<b>Selbstständigkeit</b>							
Vergleichbares jährliches Bruttoeinkommen als Selbstständiger	9.592,00	10.989,00	12.372,00	13.739,00	15.092,00	16.545,00	16.652,00
Gründungszuschuss (= ALG I für 9 Monate)	11.932,14	13.080,32	14.205,08	15.304,56	16.378,75	17.426,73	17.568,22
Gründungszuschuss (= ALG I plus Pauschale für 9 Monate)	14.632,14	15.780,32	16.905,08	18.004,56	19.078,75	20.126,73	20.268,22
Kranken- und Pflegeversicherung* pro Jahr	3.680,63	4.115,85	4.544,68	4.966,45	5.381,50	5.809,17	5.851,66
Kranken- und Pflegeversicherung* pro Monat	306,72	342,99	378,72	413,87	448,46	484,10	487,64
Private Altersvorsorge pro Jahr	4.505,60	5.068,80	5.632,00	6.195,20	6.758,40	7.299,07	7.299,07
Private Altersvorsorge pro Monat	375,47	422,40	469,33	516,27	563,20	608,26	608,26
Kosten Hinterbliebenenversicherung pro Jahr	128,18	144,20	160,23	176,25	192,27	207,65	207,65
Kosten Hinterbliebenenversicherung pro Monat	10,68	12,02	13,35	14,69	16,02	17,30	17,30
Einkommensteuer pro Jahr	0,00	0,00	0,00	0,00	0,00	114,00	130,00
Solidaritätszuschlag pro Jahr	0,00	0,00	0,00	0,00	0,00	6,27	7,15
Jährliches Nettoeinkommen	15.909,73	17.440,46	18.940,18	20.405,66	21.838,58	23.235,57	23.424,68
<b>Kosten der sozialen Absicherung in der Selbstständigkeit pro Monat</b>	<b>692,87</b>	<b>777,40</b>	<b>861,41</b>	<b>944,82</b>	<b>1.027,68</b>	<b>1.109,66</b>	<b>1.113,20</b>
<b>Opportunitätskosten pro Monat</b>	<b>2,46</b>	<b>0,69</b>	<b>-1,60</b>	<b>-4,49</b>	<b>-7,94</b>	<b>-12,26</b>	<b>-20,80</b>
<b>Opportunitätskosten pro Jahr</b>	<b>29,48</b>	<b>8,31</b>	<b>-19,26</b>	<b>-53,88</b>	<b>-95,23</b>	<b>-147,12</b>	<b>-249,62</b>

©IfM Bonn

\* ausschließlich gesetzlich krankenversichert

Tabelle A21: Opportunitätskosten eines Mannes, 54 Jahre, verheiratet, Frau nicht erwerbstätig, ebenfalls 54 Jahre, keine Kinder – ohne Gründungszuschuss

<b>Arbeitslosigkeit</b>							
Jährliches Bruttoeinkommen vor der Arbeitslosigkeit	<b>8.000</b>	<b>10.000</b>	<b>15.000</b>	<b>20.000</b>	<b>25.000</b>	<b>30.000</b>	<b>35.000</b>
Tägliches Bemessungsentgelt	21,92	27,40	41,10	54,79	68,49	82,19	95,89
Einkommensteuer pro Tag	0,00	0,00	0,00	0,44	2,73	5,62	8,86
Solidaritätszuschlag pro Tag	0,00	0,00	0,00	0,02	0,15	0,31	0,49
Sozialversicherungspauschale pro Tag	4,60	5,75	8,63	11,51	14,38	17,26	20,14
<b>Sozialversicherungspauschale pro Monat</b>	<b>138,08</b>	<b>172,60</b>	<b>258,90</b>	<b>345,21</b>	<b>431,51</b>	<b>517,81</b>	<b>604,11</b>
Tägliches Leistungsentgelt (§ 133 SGB 3)	17,32	21,64	32,47	42,82	51,22	59,01	66,41
Täglicher Leistungssatz	10,39	12,99	19,48	25,69	30,73	35,40	39,84
Monatlicher Auszahlungsbetrag	311,67	389,59	584,38	770,75	922,05	1.062,11	1.195,31
Jährlicher Auszahlungsbetrag	3.740,05	4.675,07	7.012,60	9.249,00	11.064,59	12.745,33	14.343,66
<b>Selbstständigkeit</b>							
Vergleichbares jährliches Bruttoeinkommen als Selbstständiger	7.297,00	8.474,00	11.419,00	14.262,00	17.298,00	20.826,00	24.425,00
Kranken- und Pflegeversicherung* pro Jahr	2.585,52	2.585,52	2.585,52	2.585,52	2.957,96	3.561,25	4.176,68
Kranken- und Pflegeversicherung* pro Monat	215,46	215,46	215,46	215,46	246,50	296,77	348,06
Private Altersvorsorge pro Jahr	945,31	1.181,63	1.772,45	2.363,27	2.954,08	3.544,90	4.135,72
Private Altersvorsorge pro Monat	78,78	98,47	147,70	196,94	246,17	295,41	344,64
Kosten Hinterbliebenenversicherung pro Jahr	25,79	32,23	48,35	64,46	80,58	96,70	112,81
Kosten Hinterbliebenenversicherung pro Monat	2,15	2,69	4,03	5,37	6,72	8,06	9,40
Einkommensteuer pro Jahr	0,00	0,00	0,00	0,00	228,00	832,00	1.570,00
Solidaritätszuschlag pro Jahr	0,00	0,00	0,00	0,00	12,54	45,76	86,35
Jährliches Nettoeinkommen	3.740,39	4.674,61	7.012,68	9.248,75	11.064,84	12.745,40	14.343,44
<b>Kosten der sozialen Absicherung in der Selbstständigkeit pro Monat</b>	<b>296,38</b>	<b>316,62</b>	<b>367,19</b>	<b>417,77</b>	<b>499,39</b>	<b>600,24</b>	<b>702,10</b>
<b>Opportunitätskosten pro Monat</b>	<b>158,30</b>	<b>144,01</b>	<b>108,29</b>	<b>72,57</b>	<b>67,88</b>	<b>82,43</b>	<b>97,99</b>
<b>Opportunitätskosten pro Jahr</b>	<b>1.899,63</b>	<b>1.728,15</b>	<b>1.299,47</b>	<b>870,79</b>	<b>814,54</b>	<b>989,15</b>	<b>1.175,89</b>

©IfM Bonn

\* ausschließlich gesetzlich krankenversichert



Fortsetzung Tabelle A21

<b>Arbeitslosigkeit</b>							
Jährliches Bruttoeinkommen vor der Arbeitslosigkeit	<b>40.000</b>	<b>45.000</b>	<b>50.000</b>	<b>55.000</b>	<b>60.000</b>	<b>65.000</b>	<b>65.700</b>
Tägliches Bemessungsentgelt	109,59	123,29	136,99	150,68	164,38	178,08	180,00
Einkommensteuer pro Tag	12,25	15,79	19,46	23,29	27,26	31,39	31,99
Solidaritätszuschlag pro Tag	0,67	0,87	1,07	1,28	1,50	1,73	1,76
Sozialversicherungspauschale pro Tag	23,01	25,89	28,77	31,64	34,52	37,40	37,80
<b>Sozialversicherungspauschale pro Monat</b>	<b>690,41</b>	<b>776,71</b>	<b>863,01</b>	<b>949,32</b>	<b>1.035,62</b>	<b>1.121,92</b>	<b>1.134,00</b>
Tägliches Leistungsentgelt (§ 133 SGB 3)	73,66	80,74	87,69	94,47	101,10	107,57	108,45
Täglicher Leistungssatz	44,19	48,45	52,61	56,68	60,66	64,54	65,07
Monatlicher Auszahlungsbetrag	1.325,79	1.453,37	1.578,34	1.700,51	1.819,86	1.936,30	1.952,02
Jährlicher Auszahlungsbetrag	15.909,52	17.440,43	18.940,11	20.406,08	21.838,34	23.235,63	23.424,29
<b>Selbstständigkeit</b>							
Vergleichbares jährliches Bruttoeinkommen als Selbstständiger	28.169,00	31.939,00	35.714,00	39.490,00	43.268,00	46.287,00	46.558,00
Kranken- und Pflegeversicherung* pro Jahr	4.816,90	5.461,57	6.107,09	6.752,79	7.398,83	7.541,10	7.541,10
Kranken- und Pflegeversicherung* pro Monat	401,41	455,13	508,92	562,73	616,57	628,43	628,43
Private Altersvorsorge pro Jahr	4.726,54	5.317,35	5.908,17	6.498,99	7.089,80	7.656,99	7.656,99
Private Altersvorsorge pro Monat	393,88	443,11	492,35	541,58	590,82	638,08	638,08
Kosten Hinterbliebenenversicherung pro Jahr	128,93	145,05	161,16	177,28	193,39	208,87	208,87
Kosten Hinterbliebenenversicherung pro Monat	10,74	12,09	13,43	14,77	16,12	17,41	17,41
Einkommensteuer pro Jahr	2.452,00	3.388,00	4.358,00	5.360,00	6.396,00	7.246,00	7.324,00
Solidaritätszuschlag pro Jahr	134,86	186,34	239,69	294,80	351,78	398,53	402,82
Jährliches Nettoeinkommen	15.909,78	17.440,69	18.939,88	20.406,15	21.838,19	23.235,52	23.424,23
<b>Kosten der sozialen Absicherung in der Selbstständigkeit pro Monat</b>	<b>806,03</b>	<b>910,33</b>	<b>1.014,70</b>	<b>1.119,09</b>	<b>1.223,50</b>	<b>1.283,91</b>	<b>1.283,91</b>
<b>Opportunitätskosten pro Monat</b>	<b>115,62</b>	<b>133,62</b>	<b>151,69</b>	<b>169,77</b>	<b>187,89</b>	<b>161,99</b>	<b>149,91</b>
<b>Opportunitätskosten pro Jahr</b>	<b>1.387,43</b>	<b>1.603,42</b>	<b>1.820,26</b>	<b>2.037,27</b>	<b>2.254,63</b>	<b>1.943,94</b>	<b>1.798,95</b>

©IfM Bonn

\* ausschließlich gesetzlich krankenversichert

Tabelle A22: Opportunitätskosten eines Mannes, 54 Jahre, verheiratet, Frau nicht erwerbstätig, ebenfalls 54 Jahre, keine Kinder – mit Gründungszuschuss

<b>Arbeitslosigkeit</b>							
Jährliches Bruttoeinkommen vor der Arbeitslosigkeit	<b>8.000</b>	<b>10.000</b>	<b>15.000</b>	<b>20.000</b>	<b>25.000</b>	<b>30.000</b>	<b>35.000</b>
Tägliches Bemessungsentgelt	21,92	27,40	41,10	54,79	68,49	82,19	95,89
Einkommensteuer pro Tag	0,00	0,00	0,00	0,44	2,73	5,62	8,86
Solidaritätszuschlag pro Tag	0,00	0,00	0,00	0,02	0,15	0,31	0,49
Sozialversicherungspauschale pro Tag	4,60	5,75	8,63	11,51	14,38	17,26	20,14
<b>Sozialversicherungspauschale pro Monat</b>	<b>138,08</b>	<b>172,60</b>	<b>258,90</b>	<b>345,21</b>	<b>431,51</b>	<b>517,81</b>	<b>604,11</b>
Tägliches Leistungsentgelt (§ 133 SGB 3)	17,32	21,64	32,47	42,82	51,22	59,01	66,41
Täglicher Leistungssatz	10,39	12,99	19,48	25,69	30,73	35,40	39,84
Monatlicher Auszahlungsbetrag	311,67	389,59	584,38	770,75	922,05	1.062,11	1.195,31
Jährlicher Auszahlungsbetrag	3.740,05	4.675,07	7.012,60	9.249,00	11.064,59	12.745,33	14.343,66
<b>Selbstständigkeit</b>							
Vergleichbares jährliches Bruttoeinkommen als Selbstständiger	1.792,00	2.268,00	3.459,00	4.625,00	5.686,00	6.951,00	8.413,00
Gründungszuschuss (= ALG I für 9 Monate)	2.805,04	3.506,30	5.259,45	6.936,75	8.298,44	9.559,00	10.757,75
Gründungszuschuss (= ALG I plus Pauschale für 9 Monate)	5.505,04	6.206,30	7.959,45	9.636,75	10.998,44	12.259,00	13.457,75
Kranken- und Pflegeversicherung* pro Jahr	2.585,52	2.585,52	2.585,52	2.585,52	2.585,52	2.823,21	3.278,20
Kranken- und Pflegeversicherung* pro Monat	215,46	215,46	215,46	215,46	215,46	235,27	273,18
Private Altersvorsorge pro Jahr	945,31	1.181,63	1.772,45	2.363,27	2.954,08	3.544,90	4.135,72
Private Altersvorsorge pro Monat	78,78	98,47	147,70	196,94	246,17	295,41	344,64
Kosten Hinterbliebenenversicherung pro Jahr	25,79	32,23	48,35	64,46	80,58	96,70	112,81
Kosten Hinterbliebenenversicherung pro Monat	2,15	2,69	4,03	5,37	6,72	8,06	9,40
Einkommensteuer pro Jahr	0,00	0,00	0,00	0,00	0,00	0,00	0,00
Solidaritätszuschlag pro Jahr	0,00	0,00	0,00	0,00	0,00	0,00	0,00
Jährliches Nettoeinkommen	3.740,43	4.674,92	7.012,13	9.248,49	11.064,26	12.745,19	14.344,02
<b>Kosten der sozialen Absicherung in der Selbstständigkeit pro Monat</b>	<b>296,38</b>	<b>316,62</b>	<b>367,19</b>	<b>417,77</b>	<b>468,35</b>	<b>538,73</b>	<b>627,23</b>
<b>Opportunitätskosten pro Monat</b>	<b>158,30</b>	<b>144,01</b>	<b>108,29</b>	<b>72,57</b>	<b>36,84</b>	<b>20,93</b>	<b>23,12</b>
<b>Opportunitätskosten pro Jahr</b>	<b>1.899,63</b>	<b>1.728,15</b>	<b>1.299,47</b>	<b>870,79</b>	<b>442,10</b>	<b>251,11</b>	<b>277,41</b>

©IfM Bonn

\* ausschließlich gesetzlich krankenversichert

Fortsetzung Tabelle A22

<b>Arbeitslosigkeit</b>							
Jährliches Bruttoeinkommen vor der Arbeitslosigkeit	<b>40.000</b>	<b>45.000</b>	<b>50.000</b>	<b>55.000</b>	<b>60.000</b>	<b>65.000</b>	<b>65.700</b>
Tägliches Bemessungsentgelt	109,59	123,29	136,99	150,68	164,38	178,08	180,00
Einkommensteuer pro Tag	12,25	15,79	19,46	23,29	27,26	31,39	31,99
Solidaritätszuschlag pro Tag	0,67	0,87	1,07	1,28	1,50	1,73	1,76
Sozialversicherungspauschale pro Tag	23,01	25,89	28,77	31,64	34,52	37,40	37,80
<b>Sozialversicherungspauschale pro Monat</b>	<b>690,41</b>	<b>776,71</b>	<b>863,01</b>	<b>949,32</b>	<b>1.035,62</b>	<b>1.121,92</b>	<b>1.134,00</b>
Tägliches Leistungsentgelt (§ 133 SGB 3)	73,66	80,74	87,69	94,47	101,10	107,57	108,45
Täglicher Leistungssatz	44,19	48,45	52,61	56,68	60,66	64,54	65,07
Monatlicher Auszahlungsbetrag	1.325,79	1.453,37	1.578,34	1.700,51	1.819,86	1.936,30	1.952,02
Jährlicher Auszahlungsbetrag	15.909,52	17.440,43	18.940,11	20.406,08	21.838,34	23.235,63	23.424,29
<b>Selbstständigkeit</b>							
Vergleichbares jährliches Bruttoeinkommen als Selbstständiger	9.859,00	11.290,00	12.706,00	14.107,00	15.493,00	17.083,00	17.189,00
Gründungszuschuss (= ALG I für 9 Monate)	11.932,14	13.080,32	14.205,08	15.304,56	16.378,75	17.426,73	17.568,22
Gründungszuschuss (= ALG I plus Pauschale für 9 Monate)	14.632,14	15.780,32	16.905,08	18.004,56	19.078,75	20.126,73	20.268,22
Kranken- und Pflegeversicherung* pro Jahr	3.726,29	4.167,32	4.601,80	5.029,38	5.450,07	5.901,16	5.943,48
Kranken- und Pflegeversicherung* pro Monat	310,52	347,28	383,48	419,11	454,17	491,76	495,29
Private Altersvorsorge pro Jahr	4.726,54	5.317,35	5.908,17	6.498,99	7.089,80	7.656,99	7.656,99
Private Altersvorsorge pro Monat	393,88	443,11	492,35	541,58	590,82	638,08	638,08
Kosten Hinterbliebenenversicherung pro Jahr	128,93	145,05	161,16	177,28	193,39	208,87	208,87
Kosten Hinterbliebenenversicherung pro Monat	10,74	12,09	13,43	14,77	16,12	17,41	17,41
Einkommensteuer pro Jahr	0,00	0,00	0,00	0,00	0,00	196,00	212,00
Solidaritätszuschlag pro Jahr	0,00	0,00	0,00	0,00	0,00	10,78	11,66
Jährliches Nettoeinkommen	15.909,39	17.440,60	18.939,96	20.405,92	21.838,49	23.235,93	23.424,22
<b>Kosten der sozialen Absicherung in der Selbstständigkeit pro Monat</b>	<b>715,15</b>	<b>802,48</b>	<b>889,26</b>	<b>975,47</b>	<b>1.061,11</b>	<b>1.147,25</b>	<b>1.150,78</b>
<b>Opportunitätskosten pro Monat</b>	<b>24,73</b>	<b>25,76</b>	<b>26,25</b>	<b>26,16</b>	<b>25,49</b>	<b>25,33</b>	<b>16,78</b>
<b>Opportunitätskosten pro Jahr</b>	<b>296,82</b>	<b>309,17</b>	<b>314,96</b>	<b>313,86</b>	<b>305,87</b>	<b>304,00</b>	<b>201,34</b>

©IfM Bonn

\* ausschließlich gesetzlich krankenversichert

Tabelle A23: Opportunitätskosten eines Mannes, 35 Jahre, verheiratet, Frau nicht erwerbstätig, ebenfalls 35 Jahre, ein Kind – ohne Gründungszuschuss

<b>Arbeitslosigkeit</b>							
Jährliches Bruttoeinkommen vor der Arbeitslosigkeit	<b>8.000</b>	<b>10.000</b>	<b>15.000</b>	<b>20.000</b>	<b>25.000</b>	<b>30.000</b>	<b>35.000</b>
Tägliches Bemessungsentgelt	21,92	27,40	41,10	54,79	68,49	82,19	95,89
Einkommensteuer pro Tag	0,00	0,00	0,00	0,44	2,73	5,62	8,86
Solidaritätszuschlag pro Tag	0,00	0,00	0,00	0,02	0,15	0,31	0,49
Sozialversicherungspauschale pro Tag	4,60	5,75	8,63	11,51	14,38	17,26	20,14
<b>Sozialversicherungspauschale pro Monat</b>	<b>138,08</b>	<b>172,60</b>	<b>258,90</b>	<b>345,21</b>	<b>431,51</b>	<b>517,81</b>	<b>604,11</b>
Tägliches Leistungsentgelt (§ 133 SGB 3)	17,32	21,64	32,47	42,82	51,22	59,01	66,41
Täglicher Leistungssatz	11,60	14,50	21,75	28,69	34,32	39,53	44,49
Monatlicher Auszahlungsbetrag Arbeitslosengeld	348,03	435,04	652,56	860,67	1.029,62	1.186,02	1.334,76
Jährliches Nettoeinkommen Arbeitslosengeld	4.176,39	5.220,49	7.830,74	10.328,05	12.355,46	14.232,29	16.017,09
Jährliches Kindergeld	1.968,00	1.968,00	1.968,00	1.968,00	1.968,00	1.968,00	1.968,00
Jährlicher Auszahlungsbetrag	6.144,39	7.188,49	9.798,74	12.296,05	14.323,46	16.200,29	17.985,09
<b>Selbstständigkeit</b>							
Vergleichbares jährliches Bruttoeinkommen als Selbstständiger	7.628,00	8.898,00	12.073,00	15.138,00	18.828,00	22.626,00	26.546,00
Kranken- und Pflegeversicherung* pro Jahr	2.547,72	2.547,72	2.547,72	2.550,75	3.172,52	3.812,48	4.473,00
Kranken- und Pflegeversicherung* pro Monat	212,31	212,31	212,31	212,56	264,38	317,71	372,75
Private Altersvorsorge pro Jahr	901,12	1.126,40	1.689,60	2.252,80	2.816,00	3.379,20	3.942,40
Private Altersvorsorge pro Monat	75,09	93,87	140,80	187,73	234,67	281,60	328,53
Kosten Hinterbliebenenversicherung pro Jahr	2,56	3,20	4,80	6,41	8,01	9,61	11,21
Kosten Hinterbliebenenversicherung pro Monat	0,21	0,27	0,40	0,53	0,67	0,80	0,93
Einkommensteuer pro Jahr	0,00	0,00	0,00	0,00	0,00	124,00	776,00
Solidaritätszuschlag pro Jahr	0,00	0,00	0,00	0,00	0,00	6,82	42,68
Günstigerprüfung: Kindergeld vs. Kinderfreibetrag	1.968,00	1.968,00	1.968,00	1.968,00	1.492,00	906,00	684,00
Jährliches Nettoeinkommen	6.144,60	7.188,68	9.798,88	12.296,04	14.323,47	16.199,89	17.984,71
<b>Kosten der sozialen Absicherung in der Selbstständigkeit pro Monat</b>	<b>287,62</b>	<b>306,44</b>	<b>353,51</b>	<b>400,83</b>	<b>499,71</b>	<b>600,11</b>	<b>702,22</b>
<b>Opportunitätskosten pro Monat</b>	<b>149,53</b>	<b>133,84</b>	<b>94,61</b>	<b>55,62</b>	<b>68,20</b>	<b>82,30</b>	<b>98,11</b>
<b>Opportunitätskosten pro Jahr</b>	<b>1.794,42</b>	<b>1.606,09</b>	<b>1.135,28</b>	<b>667,49</b>	<b>818,44</b>	<b>987,59</b>	<b>1.177,30</b>

©IfM Bonn

\* ausschließlich gesetzlich krankenversichert

Fortsetzung Tabelle A23

<b>Arbeitslosigkeit</b>							
Jährliches Bruttoeinkommen vor der Arbeitslosigkeit	<b>40.000</b>	<b>45.000</b>	<b>50.000</b>	<b>55.000</b>	<b>60.000</b>	<b>65.000</b>	<b>65.700</b>
Tägliches Bemessungsentgelt	109,59	123,29	136,99	150,68	164,38	178,08	180,00
Einkommensteuer pro Tag	12,25	15,79	19,46	23,29	27,26	31,39	31,99
Solidaritätszuschlag pro Tag	0,67	0,87	1,07	1,28	1,50	1,73	1,76
Sozialversicherungspauschale pro Tag	23,01	25,89	28,77	31,64	34,52	37,40	37,80
<b>Sozialversicherungspauschale pro Monat</b>	<b>690,41</b>	<b>776,71</b>	<b>863,01</b>	<b>949,32</b>	<b>1.035,62</b>	<b>1.121,92</b>	<b>1.134,00</b>
Tägliches Leistungsentgelt (§ 133 SGB 3)	73,66	80,74	87,69	94,47	101,10	107,57	108,45
Täglicher Leistungssatz	49,35	54,10	58,75	63,30	67,74	72,07	72,66
Monatlicher Auszahlungsbetrag Arbeitslosengeld	1.480,47	1.622,93	1.762,48	1.898,90	2.032,18	2.162,20	2.179,76
Jährliches Nettoeinkommen Arbeitslosengeld	17.765,64	19.475,14	21.149,79	22.786,79	24.386,15	25.946,46	26.157,12
Jährliches Kindergeld	1.968,00	1.968,00	1.968,00	1.968,00	1.968,00	1.968,00	1.968,00
Jährlicher Auszahlungsbetrag	19.733,64	21.443,14	23.117,79	24.754,79	26.354,15	27.914,46	28.125,12
<b>Selbstständigkeit</b>							
Vergleichbares jährliches Bruttoeinkommen als Selbstständiger	30.566,00	34.594,00	38.631,00	42.673,00	46.088,00	49.106,00	49.409,00
Kranken- und Pflegeversicherung* pro Jahr	5.150,37	5.829,09	6.509,32	7.190,40	7.430,85	7.430,85	7.430,85
Kranken- und Pflegeversicherung* pro Monat	429,20	485,76	542,44	599,20	619,24	619,24	619,24
Private Altersvorsorge pro Jahr	4.505,60	5.068,80	5.632,00	6.195,20	6.758,40	7.299,07	7.299,07
Private Altersvorsorge pro Monat	375,47	422,40	469,33	516,27	563,20	608,26	608,26
Kosten Hinterbliebenenversicherung pro Jahr	12,81	14,41	16,01	17,61	19,22	20,75	20,75
Kosten Hinterbliebenenversicherung pro Monat	1,07	1,20	1,33	1,47	1,60	1,73	1,73
Einkommensteuer pro Jahr	1.596,00	2.550,00	3.558,00	4.602,00	5.516,00	6.344,00	6.428,00
Solidaritätszuschlag pro Jahr	87,78	140,25	195,69	253,11	303,38	348,92	353,54
Günstigerprüfung: Kindergeld vs. Kinderfreibetrag	520,00	452,00	398,00	340,00	294,00	252,00	248,00
Jährliches Nettoeinkommen	19.733,44	21.443,45	23.117,97	24.754,67	26.354,15	27.914,40	28.124,78
<b>Kosten der sozialen Absicherung in der Selbstständigkeit pro Monat</b>	<b>805,73</b>	<b>909,36</b>	<b>1.013,11</b>	<b>1.116,93</b>	<b>1.184,04</b>	<b>1.229,22</b>	<b>1.229,22</b>
<b>Opportunitätskosten pro Monat</b>	<b>115,32</b>	<b>132,65</b>	<b>150,10</b>	<b>167,62</b>	<b>148,42</b>	<b>107,31</b>	<b>95,22</b>
<b>Opportunitätskosten pro Jahr</b>	<b>1.383,85</b>	<b>1.591,75</b>	<b>1.801,17</b>	<b>2.011,44</b>	<b>1.781,07</b>	<b>1.287,66</b>	<b>1.142,68</b>

©IfM Bonn

\* ausschließlich gesetzlich krankenversichert

Tabelle A24: Opportunitätskosten eines Mannes, 35 Jahre, verheiratet, Frau nicht erwerbstätig, ebenfalls 35 Jahre, ein Kind – mit Gründungszuschuss

<b>Arbeitslosigkeit</b>							
Jährliches Bruttoeinkommen vor der Arbeitslosigkeit	<b>8.000</b>	<b>10.000</b>	<b>15.000</b>	<b>20.000</b>	<b>25.000</b>	<b>30.000</b>	<b>35.000</b>
Tägliches Bemessungsentgelt	21,92	27,40	41,10	54,79	68,49	82,19	95,89
Einkommensteuer pro Tag	0,00	0,00	0,00	0,44	2,73	5,62	8,86
Solidaritätszuschlag pro Tag	0,00	0,00	0,00	0,02	0,15	0,31	0,49
Sozialversicherungspauschale pro Tag	4,60	5,75	8,63	11,51	14,38	17,26	20,14
<b>Sozialversicherungspauschale pro Monat</b>	<b>138,08</b>	<b>172,60</b>	<b>258,90</b>	<b>345,21</b>	<b>431,51</b>	<b>517,81</b>	<b>604,11</b>
Tägliches Leistungsentgelt (§ 133 SGB 3)	17,32	21,64	32,47	42,82	51,22	59,01	66,41
Täglicher Leistungssatz	11,60	14,50	21,75	28,69	34,32	39,53	44,49
Monatlicher Auszahlungsbetrag Arbeitslosengeld	348,03	435,04	652,56	860,67	1.029,62	1.186,02	1.334,76
Jährliches Nettoeinkommen Arbeitslosengeld	4.176,39	5.220,49	7.830,74	10.328,05	12.355,46	14.232,29	16.017,09
Jährliches Kindergeld	1.968,00	1.968,00	1.968,00	1.968,00	1.968,00	1.968,00	1.968,00
Jährlicher Auszahlungsbetrag	6.144,39	7.188,49	9.798,74	12.296,05	14.323,46	16.200,29	17.985,09
<b>Selbstständigkeit</b>							
Vergleichbares jährliches Bruttoeinkommen als Selbstständiger	1.796,00	2.282,00	3.500,00	4.689,00	5.761,00	7.271,00	8.758,00
Gründungszuschuss (= ALG I für 9 Monate)	3.132,30	3.915,37	5.873,05	7.746,03	9.266,60	10.674,22	12.012,82
Gründungszuschuss (= ALG I plus Pauschale für 9 Monate)	5.832,30	6.615,37	8.573,05	10.446,03	11.966,60	13.374,22	14.712,82
Kranken- und Pflegeversicherung* pro Jahr	2.547,72	2.547,72	2.547,72	2.547,72	2.547,72	3.023,77	3.499,88
Kranken- und Pflegeversicherung* pro Monat	212,31	212,31	212,31	212,31	212,31	251,98	291,66
Private Altersvorsorge pro Jahr	901,12	1.126,40	1.689,60	2.252,80	2.816,00	3.379,20	3.942,40
Private Altersvorsorge pro Monat	75,09	93,87	140,80	187,73	234,67	281,60	328,53
Kosten Hinterbliebenenversicherung pro Jahr	2,56	3,20	4,80	6,41	8,01	9,61	11,21
Kosten Hinterbliebenenversicherung pro Monat	0,21	0,27	0,40	0,53	0,67	0,80	0,93
Einkommensteuer pro Jahr	0,00	0,00	0,00	0,00	0,00	0,00	0,00
Solidaritätszuschlag pro Jahr	0,00	0,00	0,00	0,00	0,00	0,00	0,00
Günstigerprüfung Kindergeld vs. Kinderfreibetrag	1.968,00	1.968,00	1.968,00	1.968,00	1.968,00	1.968,00	1.968,00
Jährliches Nettoeinkommen	6.144,89	7.188,05	9.798,93	12.296,11	14.323,87	16.200,64	17.985,32
<b>Kosten der sozialen Absicherung in der Selbstständigkeit pro Monat</b>	<b>287,62</b>	<b>306,44</b>	<b>353,51</b>	<b>400,58</b>	<b>447,64</b>	<b>534,38</b>	<b>621,12</b>
<b>Opportunitätskosten pro Monat</b>	<b>149,53</b>	<b>133,84</b>	<b>94,61</b>	<b>55,37</b>	<b>16,14</b>	<b>16,57</b>	<b>17,01</b>
<b>Opportunitätskosten pro Jahr</b>	<b>1.794,42</b>	<b>1.606,09</b>	<b>1.135,28</b>	<b>664,46</b>	<b>193,65</b>	<b>198,88</b>	<b>204,18</b>

©IfM Bonn

\* ausschließlich gesetzlich krankenversichert

Fortsetzung Tabelle A24

<b>Arbeitslosigkeit</b>							
Jährliches Bruttoeinkommen vor der Arbeitslosigkeit	<b>40.000</b>	<b>45.000</b>	<b>50.000</b>	<b>55.000</b>	<b>60.000</b>	<b>65.000</b>	<b>65.700</b>
Tägliches Bemessungsentgelt	109,59	123,29	136,99	150,68	164,38	178,08	180,00
Einkommensteuer pro Tag	12,25	15,79	19,46	23,29	27,26	31,39	31,99
Solidaritätszuschlag pro Tag	0,67	0,87	1,07	1,28	1,50	1,73	1,76
Sozialversicherungspauschale pro Tag	23,01	25,89	28,77	31,64	34,52	37,40	37,80
<b>Sozialversicherungspauschale pro Monat</b>	<b>690,41</b>	<b>776,71</b>	<b>863,01</b>	<b>949,32</b>	<b>1.035,62</b>	<b>1.121,92</b>	<b>1.134,00</b>
Tägliches Leistungsentgelt (§ 133 SGB 3)	73,66	80,74	87,69	94,47	101,10	107,57	108,45
Täglicher Leistungssatz	49,35	54,10	58,75	63,30	67,74	72,07	72,66
Monatlicher Auszahlungsbetrag Arbeitslosengeld	1.480,47	1.622,93	1.762,48	1.898,90	2.032,18	2.162,20	2.179,76
Jährliches Nettoeinkommen Arbeitslosengeld	17.765,64	19.475,14	21.149,79	22.786,79	24.386,15	25.946,46	26.157,12
Jährliches Kindergeld	1.968,00	1.968,00	1.968,00	1.968,00	1.968,00	1.968,00	1.968,00
Jährlicher Auszahlungsbetrag	19.733,64	21.443,14	23.117,79	24.754,79	26.354,15	27.914,46	28.125,12
<b>Selbstständigkeit</b>							
Vergleichbares jährliches Bruttoeinkommen als Selbstständiger	10.228,00	11.681,00	13.119,00	14.539,00	15.983,00	17.640,00	17.757,00
Gründungszuschuss (= ALG I für 9 Monate)	13.324,23	14.606,36	15.862,34	17.090,09	18.289,61	19.459,84	19.617,84
Gründungszuschuss (= ALG I plus Pauschale für 9 Monate)	16.024,23	17.306,36	18.562,34	19.790,09	20.989,61	22.159,84	22.317,84
Kranken- und Pflegeversicherung* pro Jahr	3.968,55	4.429,42	4.883,36	5.329,50	5.774,93	6.251,32	6.297,66
Kranken- und Pflegeversicherung* pro Monat	330,71	369,12	406,95	444,13	481,24	520,94	524,81
Private Altersvorsorge pro Jahr	4.505,60	5.068,80	5.632,00	6.195,20	6.758,40	7.299,07	7.299,07
Private Altersvorsorge pro Monat	375,47	422,40	469,33	516,27	563,20	608,26	608,26
Kosten Hinterbliebenenversicherung pro Jahr	12,81	14,41	16,01	17,61	19,22	20,75	20,75
Kosten Hinterbliebenenversicherung pro Monat	1,07	1,20	1,33	1,47	1,60	1,73	1,73
Einkommensteuer pro Jahr	0,00	0,00	0,00	0,00	0,00	0,00	0,00
Solidaritätszuschlag pro Jahr	0,00	0,00	0,00	0,00	0,00	0,00	0,00
Günstigerprüfung Kindergeld vs. Kinderfreibetrag	1.968,00	1.968,00	1.968,00	1.968,00	1.934,00	1.686,00	1.668,00
Jährliches Nettoeinkommen	19.733,26	21.442,72	23.117,97	24.754,78	26.354,06	27.914,69	28.125,35
<b>Kosten der sozialen Absicherung in der Selbstständigkeit pro Monat</b>	<b>707,25</b>	<b>792,72</b>	<b>877,61</b>	<b>961,86</b>	<b>1.046,05</b>	<b>1.130,93</b>	<b>1.134,79</b>
<b>Opportunitätskosten pro Monat</b>	<b>16,84</b>	<b>16,01</b>	<b>14,60</b>	<b>12,54</b>	<b>10,43</b>	<b>9,01</b>	<b>0,79</b>
<b>Opportunitätskosten pro Jahr</b>	<b>202,03</b>	<b>192,08</b>	<b>175,21</b>	<b>150,54</b>	<b>125,16</b>	<b>108,14</b>	<b>9,49</b>

©IfM Bonn

\* ausschließlich gesetzlich krankenversichert

Tabelle A25: Opportunitätskosten eines Mannes, 45 Jahre, verheiratet, Frau nicht erwerbstätig, ebenfalls 45 Jahre, ein Kind – ohne Gründungszuschuss

<b>Arbeitslosigkeit</b>							
Jährliches Bruttoeinkommen vor der Arbeitslosigkeit	<b>8.000</b>	<b>10.000</b>	<b>15.000</b>	<b>20.000</b>	<b>25.000</b>	<b>30.000</b>	<b>35.000</b>
Tägliches Bemessungsentgelt	21,92	27,40	41,10	54,79	68,49	82,19	95,89
Einkommensteuer pro Tag	0,00	0,00	0,00	0,44	2,73	5,62	8,86
Solidaritätszuschlag pro Tag	0,00	0,00	0,00	0,02	0,15	0,31	0,49
Sozialversicherungspauschale pro Tag	4,60	5,75	8,63	11,51	14,38	17,26	20,14
<b>Sozialversicherungspauschale pro Monat</b>	<b>138,08</b>	<b>172,60</b>	<b>258,90</b>	<b>345,21</b>	<b>431,51</b>	<b>517,81</b>	<b>604,11</b>
Tägliches Leistungsentgelt	17,32	21,64	32,47	42,82	51,22	59,01	66,41
Täglicher Leistungssatz	11,60	14,50	21,75	28,69	34,32	39,53	44,49
Monatlicher Auszahlungsbetrag Arbeitslosengeld	348,03	435,04	652,56	860,67	1.029,62	1.186,02	1.334,76
Jährliches Nettoeinkommen Arbeitslosengeld	4.176,39	5.220,49	7.830,74	10.328,05	12.355,46	14.232,29	16.017,09
Jährliches Kindergeld	1.968,00	1.968,00	1.968,00	1.968,00	1.968,00	1.968,00	1.968,00
Jährlicher Auszahlungsbetrag	6.144,39	7.188,49	9.798,74	12.296,05	14.323,46	16.200,29	17.985,09
<b>Selbstständigkeit</b>							
Vergleichbares jährliches Bruttoeinkommen als Selbstständiger	7.696,00	8.983,00	12.200,00	15.343,00	19.151,00	23.041,00	27.060,00
Kranken- und Pflegeversicherung* pro Jahr	2.547,72	2.547,72	2.547,72	2.585,30	3.226,94	3.882,41	4.559,61
Kranken- und Pflegeversicherung* pro Monat	212,31	212,31	212,31	215,44	268,91	323,53	379,97
Private Altersvorsorge pro Jahr	945,31	1.181,63	1.772,45	2.363,27	2.954,08	3.544,90	4.135,72
Private Altersvorsorge pro Monat	78,78	98,47	147,70	196,94	246,17	295,41	344,64
Kosten Hinterbliebenenversicherung pro Jahr	26,43	33,04	49,55	66,07	82,59	99,11	115,63
Kosten Hinterbliebenenversicherung pro Monat	2,20	2,75	4,13	5,51	6,88	8,26	9,64
Einkommensteuer pro Jahr	0,00	0,00	0,00	0,00	0,00	186,00	872,00
Solidaritätszuschlag pro Jahr	0,00	0,00	0,00	0,00	0,00	10,23	47,96
Günstigerprüfung: Kindergeld vs. Kinderfreibetrag	1.968,00	1.968,00	1.968,00	1.968,00	1.436,00	882,00	656,00
Jährliches Nettoeinkommen	6.144,54	7.188,61	9.798,27	12.296,36	14.323,38	16.200,35	17.985,08
<b>Kosten der sozialen Absicherung in der Selbstständigkeit pro Monat</b>	<b>293,29</b>	<b>313,53</b>	<b>364,14</b>	<b>417,89</b>	<b>521,97</b>	<b>627,20</b>	<b>734,25</b>
<b>Opportunitätskosten pro Monat</b>	<b>155,21</b>	<b>140,93</b>	<b>105,24</b>	<b>72,68</b>	<b>90,46</b>	<b>109,39</b>	<b>130,14</b>
<b>Opportunitätskosten pro Jahr</b>	<b>1.862,47</b>	<b>1.691,16</b>	<b>1.262,88</b>	<b>872,17</b>	<b>1.085,54</b>	<b>1.312,72</b>	<b>1.561,64</b>

©IfM Bonn

\* ausschließlich gesetzlich krankenversichert



Fortsetzung Tabelle A25

<b>Arbeitslosigkeit</b>							
Jährliches Bruttoeinkommen vor der Arbeitslosigkeit	<b>40.000</b>	<b>45.000</b>	<b>50.000</b>	<b>55.000</b>	<b>60.000</b>	<b>65.000</b>	<b>65.700</b>
Tägliches Bemessungsentgelt	109,59	123,29	136,99	150,68	164,38	178,08	180,00
Einkommensteuer pro Tag	12,25	15,79	19,46	23,29	27,26	31,39	31,99
Solidaritätszuschlag pro Tag	0,67	0,87	1,07	1,28	1,50	1,73	1,76
Sozialversicherungspauschale pro Tag	23,01	25,89	28,77	31,64	34,52	37,40	37,80
<b>Sozialversicherungspauschale pro Monat</b>	<b>690,41</b>	<b>776,71</b>	<b>863,01</b>	<b>949,32</b>	<b>1.035,62</b>	<b>1.121,92</b>	<b>1.134,00</b>
Tägliches Leistungsentgelt (§ 133 SGB 3)	73,66	80,74	87,69	94,47	101,10	107,57	108,45
Täglicher Leistungssatz	49,35	54,10	58,75	63,30	67,74	72,07	72,66
Monatlicher Auszahlungsbetrag Arbeitslosengeld	1.480,47	1.622,93	1.762,48	1.898,90	2.032,18	2.162,20	2.179,76
Jährliches Nettoeinkommen Arbeitslosengeld	17.765,64	19.475,14	21.149,79	22.786,79	24.386,15	25.946,46	26.157,12
Jährliches Kindergeld	1.968,00	1.968,00	1.968,00	1.968,00	1.968,00	1.968,00	1.968,00
Jährlicher Auszahlungsbetrag	19.733,64	21.443,14	23.117,79	24.754,79	26.354,15	27.914,46	28.125,12
<b>Selbstständigkeit</b>							
Vergleichbares jährliches Bruttoeinkommen als Selbstständiger	31.162,00	35.279,00	39.405,00	43.542,00	46.817,00	49.902,00	50.207,00
Kranken- und Pflegeversicherung* pro Jahr	5.250,80	5.944,51	6.639,74	7.336,83	7.430,85	7.430,85	7.430,85
Kranken- und Pflegeversicherung* pro Monat	437,57	495,38	553,31	611,40	619,24	619,24	619,24
Private Altersvorsorge pro Jahr	4.726,54	5.317,35	5.908,17	6.498,99	7.089,80	7.656,99	7.656,99
Private Altersvorsorge pro Monat	393,88	443,11	492,35	541,58	590,82	638,08	638,08
Kosten Hinterbliebenenversicherung pro Jahr	132,15	148,66	165,18	181,70	198,22	214,08	214,08
Kosten Hinterbliebenenversicherung pro Monat	11,01	12,39	13,77	15,14	16,52	17,84	17,84
Einkommensteuer pro Jahr	1.730,00	2.718,00	3.754,00	4.832,00	5.714,00	6.566,00	6.652,00
Solidaritätszuschlag pro Jahr	95,15	149,49	206,47	265,76	314,27	361,13	365,86
Günstigerprüfung: Kindergeld vs. Kinderfreibetrag	506,00	442,00	386,00	328,00	284,00	242,00	238,00
Jährliches Nettoeinkommen	19.733,37	21.442,98	23.117,44	24.754,73	26.353,86	27.914,96	28.125,23
<b>Kosten der sozialen Absicherung in der Selbstständigkeit pro Monat</b>	<b>842,46</b>	<b>950,88</b>	<b>1.059,42</b>	<b>1.168,13</b>	<b>1.226,57</b>	<b>1.275,16</b>	<b>1.275,16</b>
<b>Opportunitätskosten pro Monat</b>	<b>152,05</b>	<b>174,17</b>	<b>196,41</b>	<b>218,81</b>	<b>190,96</b>	<b>153,24</b>	<b>141,16</b>
<b>Opportunitätskosten pro Jahr</b>	<b>1.824,55</b>	<b>2.089,98</b>	<b>2.356,93</b>	<b>2.625,73</b>	<b>2.291,48</b>	<b>1.838,90</b>	<b>1.693,91</b>

©IfM Bonn

\* ausschließlich gesetzlich krankenversichert

Tabelle A26: Opportunitätskosten eines Mannes, 45 Jahre, verheiratet, Frau nicht erwerbstätig, ebenfalls 45 Jahre, ein Kind – mit Gründungszuschuss

<b>Arbeitslosigkeit</b>							
Jährliches Bruttoeinkommen vor der Arbeitslosigkeit	<b>8.000</b>	<b>10.000</b>	<b>15.000</b>	<b>20.000</b>	<b>25.000</b>	<b>30.000</b>	<b>35.000</b>
Tägliches Bemessungsentgelt	21,92	27,40	41,10	54,79	68,49	82,19	95,89
Einkommensteuer pro Tag	0,00	0,00	0,00	0,44	2,73	5,62	8,86
Solidaritätszuschlag pro Tag	0,00	0,00	0,00	0,02	0,15	0,31	0,49
Sozialversicherungspauschale pro Tag	4,60	5,75	8,63	11,51	14,38	17,26	20,14
<b>Sozialversicherungspauschale pro Monat</b>	<b>138,08</b>	<b>172,60</b>	<b>258,90</b>	<b>345,21</b>	<b>431,51</b>	<b>517,81</b>	<b>604,11</b>
Tägliches Leistungsentgelt (§ 133 SGB 3)	17,32	21,64	32,47	42,82	51,22	59,01	66,41
Täglicher Leistungssatz	11,60	14,50	21,75	28,69	34,32	39,53	44,49
Monatlicher Auszahlungsbetrag Arbeitslosengeld	348,03	435,04	652,56	860,67	1.029,62	1.186,02	1.334,76
Jährliches Nettoeinkommen Arbeitslosengeld	4.176,39	5.220,49	7.830,74	10.328,05	12.355,46	14.232,29	16.017,09
Jährliches Kindergeld	1.968,00	1.968,00	1.968,00	1.968,00	1.968,00	1.968,00	1.968,00
Jährlicher Auszahlungsbetrag	6.144,39	7.188,49	9.798,74	12.296,05	14.323,46	16.200,29	17.985,09
<b>Selbstständigkeit</b>							
Vergleichbares jährliches Bruttoeinkommen als Selbstständiger	1.821,00	2.314,00	3.547,00	4.752,00	5.839,00	7.384,00	8.890,00
Gründungszuschuss (= ALG I für 9 Monate)	3.132,30	3.915,37	5.873,05	7.746,03	9.266,60	10.674,22	12.012,82
Gründungszuschuss (= ALG I plus Pauschale für 9 Monate)	5.832,30	6.615,37	8.573,05	10.446,03	11.966,60	13.374,22	14.712,82
Kranken- und Pflegeversicherung* pro Jahr	2.547,72	2.547,72	2.547,72	2.547,72	2.547,72	3.042,81	3.522,12
Kranken- und Pflegeversicherung* pro Monat	212,31	212,31	212,31	212,31	212,31	253,57	293,51
Private Altersvorsorge pro Jahr	901,12	1.126,40	1.689,60	2.252,80	2.816,00	3.379,20	3.942,40
Private Altersvorsorge pro Monat	75,09	93,87	140,80	187,73	234,67	281,60	328,53
Kosten Hinterbliebenenversicherung pro Jahr	27,75	34,68	52,03	69,37	86,71	104,05	121,39
Kosten Hinterbliebenenversicherung pro Monat	2,31	2,89	4,34	5,78	7,23	8,67	10,12
Einkommensteuer pro Jahr	0,00	0,00	0,00	0,00	0,00	0,00	0,00
Solidaritätszuschlag pro Jahr	0,00	0,00	0,00	0,00	0,00	0,00	0,00
Günstigerprüfung Kindergeld vs. Kinderfreibetrag	1.968,00	1.968,00	1.968,00	1.968,00	1.968,00	1.968,00	1.968,00
Jährliches Nettoeinkommen	6.144,71	7.188,57	9.798,71	12.296,15	14.323,16	16.200,15	17.984,90
<b>Kosten der sozialen Absicherung in der Selbstständigkeit pro Monat</b>	<b>289,72</b>	<b>309,07</b>	<b>357,45</b>	<b>405,82</b>	<b>454,20</b>	<b>543,84</b>	<b>632,16</b>
<b>Opportunitätskosten pro Monat</b>	<b>151,63</b>	<b>136,46</b>	<b>98,54</b>	<b>60,62</b>	<b>22,70</b>	<b>26,03</b>	<b>28,05</b>
<b>Opportunitätskosten pro Jahr</b>	<b>1.819,60</b>	<b>1.637,57</b>	<b>1.182,50</b>	<b>727,42</b>	<b>272,35</b>	<b>312,36</b>	<b>336,60</b>

©IfM Bonn

\* ausschließlich gesetzlich krankenversichert

Fortsetzung Tabelle A26

<b>Arbeitslosigkeit</b>							
Jährliches Bruttoeinkommen vor der Arbeitslosigkeit	<b>40.000</b>	<b>45.000</b>	<b>50.000</b>	<b>55.000</b>	<b>60.000</b>	<b>65.000</b>	<b>65.700</b>
Tägliches Bemessungsentgelt	109,59	123,29	136,99	150,68	164,38	178,08	180,00
Einkommensteuer pro Tag	12,25	15,79	19,46	23,29	27,26	31,39	31,99
Solidaritätszuschlag pro Tag	0,67	0,87	1,07	1,28	1,50	1,73	1,76
Sozialversicherungspauschale pro Tag	23,01	25,89	28,77	31,64	34,52	37,40	37,80
<b>Sozialversicherungspauschale pro Monat</b>	<b>690,41</b>	<b>776,71</b>	<b>863,01</b>	<b>949,32</b>	<b>1.035,62</b>	<b>1.121,92</b>	<b>1.134,00</b>
Tägliches Leistungsentgelt (§ 133 SGB 3)	73,66	80,74	87,69	94,47	101,10	107,57	108,45
Täglicher Leistungssatz	49,35	54,10	58,75	63,30	67,74	72,07	72,66
Monatlicher Auszahlungsbetrag Arbeitslosengeld	1.480,47	1.622,93	1.762,48	1.898,90	2.032,18	2.162,20	2.179,76
Jährliches Nettoeinkommen Arbeitslosengeld	17.765,64	19.475,14	21.149,79	22.786,79	24.386,15	25.946,46	26.157,12
Jährliches Kindergeld	1.968,00	1.968,00	1.968,00	1.968,00	1.968,00	1.968,00	1.968,00
Jährlicher Auszahlungsbetrag	19.733,64	21.443,14	23.117,79	24.754,79	26.354,15	27.914,46	28.125,12
<b>Selbstständigkeit</b>							
Vergleichbares jährliches Bruttoeinkommen als Selbstständiger	10.380,00	11.852,00	13.308,00	14.747,00	16.256,00	17.943,00	18.062,00
Gründungszuschuss (= ALG I für 9 Monate)	13.324,23	14.606,36	15.862,34	17.090,09	18.289,61	19.459,84	19.617,84
Gründungszuschuss (= ALG I plus Pauschale für 9 Monate)	16.024,23	17.306,36	18.562,34	19.790,09	20.989,61	22.159,84	22.317,84
Kranken- und Pflegeversicherung* pro Jahr	3.994,16	4.458,23	4.915,20	5.364,55	5.820,94	6.302,38	6.349,05
Kranken- und Pflegeversicherung* pro Monat	332,85	371,52	409,60	447,05	485,08	525,20	529,09
Private Altersvorsorge pro Jahr	4.505,60	5.068,80	5.632,00	6.195,20	6.758,40	7.299,07	7.299,07
Private Altersvorsorge pro Monat	375,47	422,40	469,33	516,27	563,20	608,26	608,26
Kosten Hinterbliebenenversicherung pro Jahr	138,74	156,08	173,42	190,76	208,10	224,75	224,75
Kosten Hinterbliebenenversicherung pro Monat	11,56	13,01	14,45	15,90	17,34	18,73	18,73
Einkommensteuer pro Jahr	0,00	0,00	0,00	0,00	0,00	0,00	0,00
Solidaritätszuschlag pro Jahr	0,00	0,00	0,00	0,00	0,00	0,00	0,00
Günstigerprüfung Kindergeld vs. Kinderfreibetrag	1.968,00	1.968,00	1.968,00	1.968,00	1.896,00	1.638,00	1.618,00
Jährliches Nettoeinkommen	19.733,73	21.443,24	23.117,72	24.754,58	26.354,17	27.914,64	28.124,96
<b>Kosten der sozialen Absicherung in der Selbstständigkeit pro Monat</b>	<b>719,87</b>	<b>806,93</b>	<b>893,39</b>	<b>979,21</b>	<b>1.065,62</b>	<b>1.152,18</b>	<b>1.156,07</b>
<b>Opportunitätskosten pro Monat</b>	<b>29,46</b>	<b>30,21</b>	<b>30,37</b>	<b>29,89</b>	<b>30,00</b>	<b>30,27</b>	<b>22,07</b>
<b>Opportunitätskosten pro Jahr</b>	<b>353,57</b>	<b>362,56</b>	<b>364,46</b>	<b>358,73</b>	<b>360,04</b>	<b>363,19</b>	<b>264,88</b>

©IfM Bonn

\* ausschließlich gesetzlich krankenversichert

Tabelle A27: Opportunitätskosten eines Mannes, 54 Jahre, verheiratet, Frau nicht erwerbstätig, ebenfalls 54 Jahre, ein Kind – ohne Gründungszuschuss

<b>Arbeitslosigkeit</b>							
Jährliches Bruttoeinkommen vor der Arbeitslosigkeit	<b>8.000</b>	<b>10.000</b>	<b>15.000</b>	<b>20.000</b>	<b>25.000</b>	<b>30.000</b>	<b>35.000</b>
Tägliches Bemessungsentgelt	21,92	27,40	41,10	54,79	68,49	82,19	95,89
Einkommensteuer pro Tag	0,00	0,00	0,00	0,44	2,73	5,62	8,86
Solidaritätszuschlag pro Tag	0,00	0,00	0,00	0,02	0,15	0,31	0,49
Sozialversicherungspauschale pro Tag	4,60	5,75	8,63	11,51	14,38	17,26	20,14
<b>Sozialversicherungspauschale pro Monat</b>	<b>138,08</b>	<b>172,60</b>	<b>258,90</b>	<b>345,21</b>	<b>431,51</b>	<b>517,81</b>	<b>604,11</b>
Tägliches Leistungsentgelt (§ 133 SGB 3)	17,32	21,64	32,47	42,82	51,22	59,01	66,41
Täglicher Leistungssatz	11,60	14,50	21,75	28,69	34,32	39,53	44,49
Monatlicher Auszahlungsbetrag Arbeitslosengeld	348,03	435,04	652,56	860,67	1.029,62	1.186,02	1.334,76
Jährliches Nettoeinkommen Arbeitslosengeld	4.176,39	5.220,49	7.830,74	10.328,05	12.355,46	14.232,29	16.017,09
Jährliches Kindergeld	1.968,00	1.968,00	1.968,00	1.968,00	1.968,00	1.968,00	1.968,00
Jährlicher Auszahlungsbetrag	6.144,39	7.188,49	9.798,74	12.296,05	14.323,46	16.200,29	17.985,09
<b>Selbstständigkeit</b>							
Vergleichbares jährliches Bruttoeinkommen als Selbstständiger	7.696,00	8.983,00	12.200,00	15.343,00	19.151,00	23.041,00	27.060,00
Kranken- und Pflegeversicherung* pro Jahr	2.547,72	2.547,72	2.547,72	2.585,30	3.226,94	3.882,41	4.559,61
Kranken- und Pflegeversicherung* pro Monat	212,31	212,31	212,31	215,44	268,91	323,53	379,97
Private Altersvorsorge pro Jahr	945,31	1.181,63	1.772,45	2.363,27	2.954,08	3.544,90	4.135,72
Private Altersvorsorge pro Monat	78,78	98,47	147,70	196,94	246,17	295,41	344,64
Kosten Hinterbliebenenversicherung pro Jahr	26,43	33,04	49,55	66,07	82,59	99,11	115,63
Kosten Hinterbliebenenversicherung pro Monat	2,20	2,75	4,13	5,51	6,88	8,26	9,64
Einkommensteuer pro Jahr	0,00	0,00	0,00	0,00	0,00	186,00	872,00
Solidaritätszuschlag pro Jahr	0,00	0,00	0,00	0,00	0,00	10,23	47,96
Günstigerprüfung: Kindergeld vs. Kinderfreibetrag	1.968,00	1.968,00	1.968,00	1.968,00	1.436,00	882,00	656,00
Jährliches Nettoeinkommen	6.144,54	7.188,61	9.798,27	12.296,36	14.323,38	16.200,35	17.985,08
<b>Kosten der sozialen Absicherung in der Selbstständigkeit pro Monat</b>	<b>293,29</b>	<b>313,53</b>	<b>364,14</b>	<b>417,89</b>	<b>521,97</b>	<b>627,20</b>	<b>734,25</b>
<b>Opportunitätskosten pro Monat</b>	<b>155,21</b>	<b>140,93</b>	<b>105,24</b>	<b>72,68</b>	<b>90,46</b>	<b>109,39</b>	<b>130,14</b>
<b>Opportunitätskosten pro Jahr</b>	<b>1.862,47</b>	<b>1.691,16</b>	<b>1.262,88</b>	<b>872,17</b>	<b>1.085,54</b>	<b>1.312,72</b>	<b>1.561,64</b>

©IfM Bonn

\* ausschließlich gesetzlich krankenversichert

Fortsetzung Tabelle A27

<b>Arbeitslosigkeit</b>							
Jährliches Bruttoeinkommen vor der Arbeitslosigkeit	<b>40.000</b>	<b>45.000</b>	<b>50.000</b>	<b>55.000</b>	<b>60.000</b>	<b>65.000</b>	<b>65.700</b>
Tägliches Bemessungsentgelt	109,59	123,29	136,99	150,68	164,38	178,08	180,00
Einkommensteuer pro Tag	12,25	15,79	19,46	23,29	27,26	31,39	31,99
Solidaritätszuschlag pro Tag	0,67	0,87	1,07	1,28	1,50	1,73	1,76
Sozialversicherungspauschale pro Tag	23,01	25,89	28,77	31,64	34,52	37,40	37,80
<b>Sozialversicherungspauschale pro Monat</b>	<b>690,41</b>	<b>776,71</b>	<b>863,01</b>	<b>949,32</b>	<b>1.035,62</b>	<b>1.121,92</b>	<b>1.134,00</b>
Tägliches Leistungsentgelt (§ 133 SGB 3)	73,66	80,74	87,69	94,47	101,10	107,57	108,45
Täglicher Leistungssatz	49,35	54,10	58,75	63,30	67,74	72,07	72,66
Monatlicher Auszahlungsbetrag Arbeitslosengeld	1.480,47	1.622,93	1.762,48	1.898,90	2.032,18	2.162,20	2.179,76
Jährliches Nettoeinkommen Arbeitslosengeld	17.765,64	19.475,14	21.149,79	22.786,79	24.386,15	25.946,46	26.157,12
Jährliches Kindergeld	1.968,00	1.968,00	1.968,00	1.968,00	1.968,00	1.968,00	1.968,00
Jährlicher Auszahlungsbetrag	19.733,64	21.443,14	23.117,79	24.754,79	26.354,15	27.914,46	28.125,12
<b>Selbstständigkeit</b>							
Vergleichbares jährliches Bruttoeinkommen als Selbstständiger	31.162,00	35.279,00	39.405,00	43.542,00	46.817,00	49.902,00	50.207,00
Kranken- und Pflegeversicherung* pro Jahr	5.250,80	5.944,51	6.639,74	7.336,83	7.430,85	7.430,85	7.430,85
Kranken- und Pflegeversicherung* pro Monat	437,57	495,38	553,31	611,40	619,24	619,24	619,24
Private Altersvorsorge pro Jahr	4.726,54	5.317,35	5.908,17	6.498,99	7.089,80	7.656,99	7.656,99
Private Altersvorsorge pro Monat	393,88	443,11	492,35	541,58	590,82	638,08	638,08
Kosten Hinterbliebenenversicherung pro Jahr	132,15	148,66	165,18	181,70	198,22	214,08	214,08
Kosten Hinterbliebenenversicherung pro Monat	11,01	12,39	13,77	15,14	16,52	17,84	17,84
Einkommensteuer pro Jahr	1.730,00	2.718,00	3.754,00	4.832,00	5.714,00	6.566,00	6.652,00
Solidaritätszuschlag pro Jahr	95,15	149,49	206,47	265,76	314,27	361,13	365,86
Günstigerprüfung: Kindergeld vs. Kinderfreibetrag	506,00	442,00	386,00	328,00	284,00	242,00	238,00
Jährliches Nettoeinkommen	19.733,37	21.442,98	23.117,44	24.754,73	26.353,86	27.914,96	28.125,23
<b>Kosten der sozialen Absicherung in der Selbstständigkeit pro Monat</b>	<b>842,46</b>	<b>950,88</b>	<b>1.059,42</b>	<b>1.168,13</b>	<b>1.226,57</b>	<b>1.275,16</b>	<b>1.275,16</b>
<b>Opportunitätskosten pro Monat</b>	<b>152,05</b>	<b>174,17</b>	<b>196,41</b>	<b>218,81</b>	<b>190,96</b>	<b>153,24</b>	<b>141,16</b>
<b>Opportunitätskosten pro Jahr</b>	<b>1.824,55</b>	<b>2.089,98</b>	<b>2.356,93</b>	<b>2.625,73</b>	<b>2.291,48</b>	<b>1.838,90</b>	<b>1.693,91</b>

©IfM Bonn

\* ausschließlich gesetzlich krankenversichert

Tabelle A28: Opportunitätskosten eines Mannes, 54 Jahre, verheiratet, Frau nicht erwerbstätig, ebenfalls 54 Jahre, ein Kind – mit Gründungszuschuss

<b>Arbeitslosigkeit</b>							
Jährliches Bruttoeinkommen vor der Arbeitslosigkeit	<b>8.000</b>	<b>10.000</b>	<b>15.000</b>	<b>20.000</b>	<b>25.000</b>	<b>30.000</b>	<b>35.000</b>
Tägliches Bemessungsentgelt	21,92	27,40	41,10	54,79	68,49	82,19	95,89
Einkommensteuer pro Tag	0,00	0,00	0,00	0,44	2,73	5,62	8,86
Solidaritätszuschlag pro Tag	0,00	0,00	0,00	0,02	0,15	0,31	0,49
Sozialversicherungspauschale pro Tag	4,60	5,75	8,63	11,51	14,38	17,26	20,14
<b>Sozialversicherungspauschale pro Monat</b>	<b>138,08</b>	<b>172,60</b>	<b>258,90</b>	<b>345,21</b>	<b>431,51</b>	<b>517,81</b>	<b>604,11</b>
Tägliches Leistungsentgelt (§ 133 SGB 3)	17,32	21,64	32,47	42,82	51,22	59,01	66,41
Täglicher Leistungssatz	11,60	14,50	21,75	28,69	34,32	39,53	44,49
Monatlicher Auszahlungsbetrag Arbeitslosengeld	348,03	435,04	652,56	860,67	1.029,62	1.186,02	1.334,76
Jährliches Nettoeinkommen Arbeitslosengeld	4.176,39	5.220,49	7.830,74	10.328,05	12.355,46	14.232,29	16.017,09
Jährliches Kindergeld	1.968,00	1.968,00	1.968,00	1.968,00	1.968,00	1.968,00	1.968,00
Jährlicher Auszahlungsbetrag	6.144,39	7.188,49	9.798,74	12.296,05	14.323,46	16.200,29	17.985,09
<b>Selbstständigkeit</b>							
Vergleichbares jährliches Bruttoeinkommen als Selbstständiger	1.864,00	2.368,00	3.627,00	4.859,00	5.997,00	7.577,00	9.116,00
Gründungszuschuss (= ALG I für 9 Monate)	3.132,30	3.915,37	5.873,05	7.746,03	9.266,60	10.674,22	12.012,82
Gründungszuschuss (= ALG I plus Pauschale für 9 Monate)	5.832,30	6.615,37	8.573,05	10.446,03	11.966,60	13.374,22	14.712,82
Kranken- und Pflegeversicherung* pro Jahr	2.547,72	2.547,72	2.547,72	2.547,72	2.571,92	3.075,33	3.560,21
Kranken- und Pflegeversicherung* pro Monat	212,31	212,31	212,31	212,31	214,33	256,28	296,68
Private Altersvorsorge pro Jahr	945,31	1.181,63	1.772,45	2.363,27	2.954,08	3.544,90	4.135,72
Private Altersvorsorge pro Monat	78,78	98,47	147,70	196,94	246,17	295,41	344,64
Kosten Hinterbliebenenversicherung pro Jahr	26,43	33,04	49,55	66,07	82,59	99,11	115,63
Kosten Hinterbliebenenversicherung pro Monat	2,20	2,75	4,13	5,51	6,88	8,26	9,64
Einkommensteuer pro Jahr	0,00	0,00	0,00	0,00	0,00	0,00	0,00
Solidaritätszuschlag pro Jahr	0,00	0,00	0,00	0,00	0,00	0,00	0,00
Günstigerprüfung Kindergeld vs. Kinderfreibetrag	1.968,00	1.968,00	1.968,00	1.968,00	1.968,00	1.968,00	1.968,00
Jährliches Nettoeinkommen	6.144,84	7.188,98	9.798,33	12.295,97	14.323,00	16.199,87	17.985,26
<b>Kosten der sozialen Absicherung in der Selbstständigkeit pro Monat</b>	<b>293,29</b>	<b>313,53</b>	<b>364,14</b>	<b>414,76</b>	<b>467,38</b>	<b>559,95</b>	<b>650,96</b>
<b>Opportunitätskosten pro Monat</b>	<b>155,21</b>	<b>140,93</b>	<b>105,24</b>	<b>69,55</b>	<b>35,88</b>	<b>42,14</b>	<b>46,85</b>
<b>Opportunitätskosten pro Jahr</b>	<b>1.862,47</b>	<b>1.691,16</b>	<b>1.262,88</b>	<b>834,60</b>	<b>430,51</b>	<b>505,64</b>	<b>562,24</b>

©IfM Bonn

\* ausschließlich gesetzlich krankenversichert

Fortsetzung Tabelle A28

<b>Arbeitslosigkeit</b>							
Jährliches Bruttoeinkommen vor der Arbeitslosigkeit	<b>40.000</b>	<b>45.000</b>	<b>50.000</b>	<b>55.000</b>	<b>60.000</b>	<b>65.000</b>	<b>65.700</b>
Tägliches Bemessungsentgelt	109,59	123,29	136,99	150,68	164,38	178,08	180,00
Einkommensteuer pro Tag	12,25	15,79	19,46	23,29	27,26	31,39	31,99
Solidaritätszuschlag pro Tag	0,67	0,87	1,07	1,28	1,50	1,73	1,76
Sozialversicherungspauschale pro Tag	23,01	25,89	28,77	31,64	34,52	37,40	37,80
<b>Sozialversicherungspauschale pro Monat</b>	<b>690,41</b>	<b>776,71</b>	<b>863,01</b>	<b>949,32</b>	<b>1.035,62</b>	<b>1.121,92</b>	<b>1.134,00</b>
Tägliches Leistungsentgelt (§ 133 SGB 3)	73,66	80,74	87,69	94,47	101,10	107,57	108,45
Täglicher Leistungssatz	49,35	54,10	58,75	63,30	67,74	72,07	72,66
Monatlicher Auszahlungsbetrag Arbeitslosengeld	1.480,47	1.622,93	1.762,48	1.898,90	2.032,18	2.162,20	2.179,76
Jährliches Nettoeinkommen Arbeitslosengeld	17.765,64	19.475,14	21.149,79	22.786,79	24.386,15	25.946,46	26.157,12
Jährliches Kindergeld	1.968,00	1.968,00	1.968,00	1.968,00	1.968,00	1.968,00	1.968,00
Jährlicher Auszahlungsbetrag	19.733,64	21.443,14	23.117,79	24.754,79	26.354,15	27.914,46	28.125,12
<b>Selbstständigkeit</b>							
Vergleichbares jährliches Bruttoeinkommen als Selbstständiger	10.638,00	12.142,00	13.630,00	15.102,00	16.727,00	18.461,00	18.581,00
Gründungszuschuss (= ALG I für 9 Monate)	13.324,23	14.606,36	15.862,34	17.090,09	18.289,61	19.459,84	19.617,84
Gründungszuschuss (= ALG I plus Pauschale für 9 Monate)	16.024,23	17.306,36	18.562,34	19.790,09	20.989,61	22.159,84	22.317,84
Kranken- und Pflegeversicherung* pro Jahr	4.037,64	4.507,10	4.969,46	5.424,37	5.900,30	6.389,66	6.436,50
Kranken- und Pflegeversicherung* pro Monat	336,47	375,59	414,12	452,03	491,69	532,47	536,38
Private Altersvorsorge pro Jahr	4.726,54	5.317,35	5.908,17	6.498,99	7.089,80	7.656,99	7.656,99
Private Altersvorsorge pro Monat	393,88	443,11	492,35	541,58	590,82	638,08	638,08
Kosten Hinterbliebenenversicherung pro Jahr	132,15	148,66	165,18	181,70	198,22	214,08	214,08
Kosten Hinterbliebenenversicherung pro Monat	11,01	12,39	13,77	15,14	16,52	17,84	17,84
Einkommensteuer pro Jahr	0,00	0,00	0,00	0,00	0,00	0,00	0,00
Solidaritätszuschlag pro Jahr	0,00	0,00	0,00	0,00	0,00	0,00	0,00
Günstigerprüfung Kindergeld vs. Kinderfreibetrag	1.968,00	1.968,00	1.968,00	1.968,00	1.826,00	1.554,00	1.534,00
Jährliches Nettoeinkommen	19.733,91	21.443,24	23.117,53	24.755,04	26.354,29	27.914,12	28.125,27
<b>Kosten der sozialen Absicherung in der Selbstständigkeit pro Monat</b>	<b>741,36</b>	<b>831,09</b>	<b>920,23</b>	<b>1.008,75</b>	<b>1.099,03</b>	<b>1.188,39</b>	<b>1.192,30</b>
<b>Opportunitätskosten pro Monat</b>	<b>50,95</b>	<b>54,38</b>	<b>57,22</b>	<b>59,44</b>	<b>63,41</b>	<b>66,48</b>	<b>58,30</b>
<b>Opportunitätskosten pro Jahr</b>	<b>611,39</b>	<b>652,57</b>	<b>686,65</b>	<b>713,27</b>	<b>760,92</b>	<b>797,71</b>	<b>699,57</b>

©IfM Bonn

\* ausschließlich gesetzlich krankenversichert

Tabelle A29: Opportunitätskosten eines Mannes, 35 Jahre, verheiratet, Frau nicht erwerbstätig, ebenfalls 35 Jahre, zwei Kinder – ohne Gründungszuschuss

<b>Arbeitslosigkeit</b>							
Jährliches Bruttoeinkommen vor der Arbeitslosigkeit	<b>8.000</b>	<b>10.000</b>	<b>15.000</b>	<b>20.000</b>	<b>25.000</b>	<b>30.000</b>	<b>35.000</b>
Tägliches Bemessungsentgelt	21,92	27,40	41,10	54,79	68,49	82,19	95,89
Einkommensteuer pro Tag	0,00	0,00	0,00	0,44	2,73	5,62	8,86
Solidaritätszuschlag pro Tag	0,00	0,00	0,00	0,02	0,15	0,31	0,49
Sozialversicherungspauschale pro Tag	4,60	5,75	8,63	11,51	14,38	17,26	20,14
<b>Sozialversicherungspauschale pro Monat</b>	<b>138,08</b>	<b>172,60</b>	<b>258,90</b>	<b>345,21</b>	<b>431,51</b>	<b>517,81</b>	<b>604,11</b>
Tägliches Leistungsentgelt (§ 133 SGB 3)	17,32	21,64	32,47	42,82	51,22	59,01	66,41
Täglicher Leistungssatz	11,60	14,50	21,75	28,69	34,32	39,53	44,49
Monatlicher Auszahlungsbetrag Arbeitslosengeld	348,03	435,04	652,56	860,67	1.029,62	1.186,02	1.334,76
Jährliches Nettoeinkommen Arbeitslosengeld	4.176,39	5.220,49	7.830,74	10.328,05	12.355,46	14.232,29	16.017,09
Jährliches Kindergeld	3.936,00	3.936,00	3.936,00	3.936,00	3.936,00	3.936,00	3.936,00
Jährlicher Auszahlungsbetrag	8.112,39	9.156,49	11.766,74	14.264,05	16.291,46	18.168,29	19.953,09
<b>Selbstständigkeit</b>							
Vergleichbares jährliches Bruttoeinkommen als Selbstständiger	7.630,00	8.900,00	12.076,00	15.144,00	18.838,00	22.627,00	26.489,00
Kranken- und Pflegeversicherung* pro Jahr	2.547,72	2.547,72	2.547,72	2.551,76	3.174,20	3.812,65	4.463,40
Kranken- und Pflegeversicherung* pro Monat	212,31	212,31	212,31	212,65	264,52	317,72	371,95
Private Altersvorsorge pro Jahr	901,12	1.126,40	1.689,60	2.252,80	2.816,00	3.379,20	3.942,40
Private Altersvorsorge pro Monat	75,09	93,87	140,80	187,73	234,67	281,60	328,53
Kosten Hinterbliebenenversicherung pro Jahr	4,51	5,64	8,46	11,28	14,10	16,92	19,74
Kosten Hinterbliebenenversicherung pro Monat	0,38	0,47	0,71	0,94	1,18	1,41	1,65
Einkommensteuer pro Jahr	0,00	0,00	0,00	0,00	0,00	0,00	0,00
Solidaritätszuschlag pro Jahr	0,00	0,00	0,00	0,00	0,00	0,00	0,00
Günstigerprüfung: Kindergeld vs. Kinderfreibetrag	3.936,00	3.936,00	3.936,00	3.936,00	3.458,00	2.750,00	1.890,00
Jährliches Nettoeinkommen	8.112,65	9.156,24	11.766,22	14.264,15	16.291,69	18.168,23	19.953,46
<b>Kosten der sozialen Absicherung in der Selbstständigkeit pro Monat</b>	<b>287,78</b>	<b>306,65</b>	<b>353,82</b>	<b>401,32</b>	<b>500,36</b>	<b>600,73</b>	<b>702,13</b>
<b>Opportunitätskosten pro Monat</b>	<b>149,70</b>	<b>134,04</b>	<b>94,91</b>	<b>56,12</b>	<b>68,85</b>	<b>82,92</b>	<b>98,02</b>
<b>Opportunitätskosten pro Jahr</b>	<b>1.796,37</b>	<b>1.608,53</b>	<b>1.138,93</b>	<b>673,38</b>	<b>826,22</b>	<b>995,08</b>	<b>1.176,23</b>

©IfM Bonn

\* ausschließlich gesetzlich krankenversichert



Fortsetzung Tabelle A29

<b>Arbeitslosigkeit</b>							
Jährliches Bruttoeinkommen vor der Arbeitslosigkeit	<b>40.000</b>	<b>45.000</b>	<b>50.000</b>	<b>55.000</b>	<b>60.000</b>	<b>65.000</b>	<b>65.700</b>
Tägliches Bemessungsentgelt	109,59	123,29	136,99	150,68	164,38	178,08	180,00
Einkommensteuer pro Tag	12,25	15,79	19,46	23,29	27,26	31,39	31,99
Solidaritätszuschlag pro Tag	0,67	0,87	1,07	1,28	1,50	1,73	1,76
Sozialversicherungspauschale pro Tag	23,01	25,89	28,77	31,64	34,52	37,40	37,80
<b>Sozialversicherungspauschale pro Monat</b>	<b>690,41</b>	<b>776,71</b>	<b>863,01</b>	<b>949,32</b>	<b>1.035,62</b>	<b>1.121,92</b>	<b>1.134,00</b>
Tägliches Leistungsentgelt (§ 133 SGB 3)	73,66	80,74	87,69	94,47	101,10	107,57	108,45
Täglicher Leistungssatz	49,35	54,10	58,75	63,30	67,74	72,07	72,66
Monatlicher Auszahlungsbetrag Arbeitslosengeld	1.480,47	1.622,93	1.762,48	1.898,90	2.032,18	2.162,20	2.179,76
Jährliches Nettoeinkommen Arbeitslosengeld	17.765,64	19.475,14	21.149,79	22.786,79	24.386,15	25.946,46	26.157,12
Jährliches Kindergeld	3.936,00	3.936,00	3.936,00	3.936,00	3.936,00	3.936,00	3.936,00
Jährlicher Auszahlungsbetrag	21.701,64	23.411,14	25.085,79	26.722,79	28.322,15	29.882,46	30.093,12
<b>Selbstständigkeit</b>							
Vergleichbares jährliches Bruttoeinkommen als Selbstständiger	30.470,00	34.480,00	38.506,00	42.542,00	45.984,00	48.998,00	49.304,00
Kranken- und Pflegeversicherung* pro Jahr	5.134,20	5.809,88	6.488,26	7.168,33	7.430,85	7.430,85	7.430,85
Kranken- und Pflegeversicherung* pro Monat	427,85	484,16	540,69	597,36	619,24	619,24	619,24
Private Altersvorsorge pro Jahr	4.505,60	5.068,80	5.632,00	6.195,20	6.758,40	7.299,07	7.299,07
Private Altersvorsorge pro Monat	375,47	422,40	469,33	516,27	563,20	608,26	608,26
Kosten Hinterbliebenenversicherung pro Jahr	22,56	25,39	28,21	31,03	33,85	36,55	36,55
Kosten Hinterbliebenenversicherung pro Monat	1,88	2,12	2,35	2,59	2,82	3,05	3,05
Einkommensteuer pro Jahr	408,00	1.146,00	2.038,00	3.026,00	3.898,00	4.682,00	4.764,00
Solidaritätszuschlag pro Jahr	22,44	63,03	112,09	166,43	214,39	257,51	262,02
Günstigerprüfung: Kindergeld vs. Kinderfreibetrag	1.324,00	1.044,00	878,00	768,00	674,00	590,00	582,00
Jährliches Nettoeinkommen	21.701,20	23.410,90	25.085,44	26.723,02	28.322,51	29.882,01	30.093,50
<b>Kosten der sozialen Absicherung in der Selbstständigkeit pro Monat</b>	<b>805,20</b>	<b>908,67</b>	<b>1.012,37</b>	<b>1.116,21</b>	<b>1.185,26</b>	<b>1.230,54</b>	<b>1.230,54</b>
<b>Opportunitätskosten pro Monat</b>	<b>114,79</b>	<b>131,96</b>	<b>149,36</b>	<b>166,90</b>	<b>149,64</b>	<b>108,62</b>	<b>96,54</b>
<b>Opportunitätskosten pro Jahr</b>	<b>1.377,43</b>	<b>1.583,52</b>	<b>1.792,30</b>	<b>2.002,77</b>	<b>1.795,70</b>	<b>1.303,46</b>	<b>1.158,48</b>

©IfM Bonn

\* ausschließlich gesetzlich krankenversichert

Tabelle A30: Opportunitätskosten eines Mannes, 35 Jahre, verheiratet, Frau nicht erwerbstätig, ebenfalls 35 Jahre, zwei Kinder – mit Gründungszuschuss

<b>Arbeitslosigkeit</b>							
Jährliches Bruttoeinkommen vor der Arbeitslosigkeit	<b>8.000</b>	<b>10.000</b>	<b>15.000</b>	<b>20.000</b>	<b>25.000</b>	<b>30.000</b>	<b>35.000</b>
Tägliches Bemessungsentgelt	21,92	27,40	41,10	54,79	68,49	82,19	95,89
Einkommensteuer pro Tag	0,00	0,00	0,00	0,44	2,73	5,62	8,86
Solidaritätszuschlag pro Tag	0,00	0,00	0,00	0,02	0,15	0,31	0,49
Sozialversicherungspauschale pro Tag	4,60	5,75	8,63	11,51	14,38	17,26	20,14
<b>Sozialversicherungspauschale pro Monat</b>	<b>138,08</b>	<b>172,60</b>	<b>258,90</b>	<b>345,21</b>	<b>431,51</b>	<b>517,81</b>	<b>604,11</b>
Tägliches Leistungsentgelt (§ 133 SGB 3)	17,32	21,64	32,47	42,82	51,22	59,01	66,41
Täglicher Leistungssatz	11,60	14,50	21,75	28,69	34,32	39,53	44,49
Monatlicher Auszahlungsbetrag Arbeitslosengeld	348,03	435,04	652,56	860,67	1.029,62	1.186,02	1.334,76
Jährliches Nettoeinkommen Arbeitslosengeld	4.176,39	5.220,49	7.830,74	10.328,05	12.355,46	14.232,29	16.017,09
Jährliches Kindergeld	3.936,00	3.936,00	3.936,00	3.936,00	3.936,00	3.936,00	3.936,00
Jährlicher Auszahlungsbetrag	8.112,39	9.156,49	11.766,74	14.264,05	16.291,46	18.168,29	19.953,09
<b>Selbstständigkeit</b>							
Vergleichbares jährliches Bruttoeinkommen als Selbstständiger	1.797,00	2.285,00	3.503,00	4.694,00	5.767,00	7.279,00	8.768,00
Gründungszuschuss (= ALG I für 9 Monate)	3.132,30	3.915,37	5.873,05	7.746,03	9.266,60	10.674,22	12.012,82
Gründungszuschuss (= ALG I plus Pauschale für 9 Monate)	5.832,30	6.615,37	8.573,05	10.446,03	11.966,60	13.374,22	14.712,82
Kranken- und Pflegeversicherung* pro Jahr	2.547,72	2.547,72	2.547,72	2.547,72	2.547,72	3.025,12	3.501,57
Kranken- und Pflegeversicherung* pro Monat	212,31	212,31	212,31	212,31	212,31	252,09	291,80
Private Altersvorsorge pro Jahr	901,12	1.126,40	1.689,60	2.252,80	2.816,00	3.379,20	3.942,40
Private Altersvorsorge pro Monat	75,09	93,87	140,80	187,73	234,67	281,60	328,53
Kosten Hinterbliebenenversicherung pro Jahr	4,51	5,64	8,46	11,28	14,10	16,92	19,74
Kosten Hinterbliebenenversicherung pro Monat	0,38	0,47	0,71	0,94	1,18	1,41	1,65
Einkommensteuer pro Jahr	0,00	0,00	0,00	0,00	0,00	0,00	0,00
Solidaritätszuschlag pro Jahr	0,00	0,00	0,00	0,00	0,00	0,00	0,00
Günstigerprüfung Kindergeld vs. Kinderfreibetrag	3.936,00	3.936,00	3.936,00	3.936,00	3.936,00	3.936,00	3.936,00
Jährliches Nettoeinkommen	8.111,94	9.156,61	11.766,27	14.264,23	16.291,77	18.167,97	19.953,10
<b>Kosten der sozialen Absicherung in der Selbstständigkeit pro Monat</b>	<b>287,78</b>	<b>306,65</b>	<b>353,82</b>	<b>400,98</b>	<b>448,15</b>	<b>535,10</b>	<b>621,98</b>
<b>Opportunitätskosten pro Monat</b>	<b>149,70</b>	<b>134,04</b>	<b>94,91</b>	<b>55,78</b>	<b>16,65</b>	<b>17,30</b>	<b>17,87</b>
<b>Opportunitätskosten pro Jahr</b>	<b>1.796,37</b>	<b>1.608,53</b>	<b>1.138,93</b>	<b>669,34</b>	<b>199,74</b>	<b>207,54</b>	<b>214,40</b>

©IfM Bonn

\* ausschließlich gesetzlich krankenversichert

Fortsetzung Tabelle A30

<b>Arbeitslosigkeit</b>							
Jährliches Bruttoeinkommen vor der Arbeitslosigkeit	<b>40.000</b>	<b>45.000</b>	<b>50.000</b>	<b>55.000</b>	<b>60.000</b>	<b>65.000</b>	<b>65.700</b>
Tägliches Bemessungsentgelt	109,59	123,29	136,99	150,68	164,38	178,08	180,00
Einkommensteuer pro Tag	12,25	15,79	19,46	23,29	27,26	31,39	31,99
Solidaritätszuschlag pro Tag	0,67	0,87	1,07	1,28	1,50	1,73	1,76
Sozialversicherungspauschale pro Tag	23,01	25,89	28,77	31,64	34,52	37,40	37,80
<b>Sozialversicherungspauschale pro Monat</b>	<b>690,41</b>	<b>776,71</b>	<b>863,01</b>	<b>949,32</b>	<b>1.035,62</b>	<b>1.121,92</b>	<b>1.134,00</b>
Tägliches Leistungsentgelt (§ 133 SGB 3)	73,66	80,74	87,69	94,47	101,10	107,57	108,45
Täglicher Leistungssatz	49,35	54,10	58,75	63,30	67,74	72,07	72,66
Monatlicher Auszahlungsbetrag Arbeitslosengeld	1.480,47	1.622,93	1.762,48	1.898,90	2.032,18	2.162,20	2.179,76
Jährliches Nettoeinkommen Arbeitslosengeld	17.765,64	19.475,14	21.149,79	22.786,79	24.386,15	25.946,46	26.157,12
Jährliches Kindergeld	3.936,00	3.936,00	3.936,00	3.936,00	3.936,00	3.936,00	3.936,00
Jährlicher Auszahlungsbetrag	21.701,64	23.411,14	25.085,79	26.722,79	28.322,15	29.882,46	30.093,12
<b>Selbstständigkeit</b>							
Vergleichbares jährliches Bruttoeinkommen als Selbstständiger	10.240,00	11.695,00	13.134,00	14.555,00	16.003,00	17.663,00	17.780,00
Gründungszuschuss (= ALG I für 9 Monate)	13.324,23	14.606,36	15.862,34	17.090,09	18.289,61	19.459,84	19.617,84
Gründungszuschuss (= ALG I plus Pauschale für 9 Monate)	16.024,23	17.306,36	18.562,34	19.790,09	20.989,61	22.159,84	22.317,84
Kranken- und Pflegeversicherung* pro Jahr	3.970,57	4.431,78	4.885,88	5.332,20	5.778,30	6.255,20	6.301,54
Kranken- und Pflegeversicherung* pro Monat	330,88	369,31	407,16	444,35	481,53	521,27	525,13
Private Altersvorsorge pro Jahr	4.505,60	5.068,80	5.632,00	6.195,20	6.758,40	7.299,07	7.299,07
Private Altersvorsorge pro Monat	375,47	422,40	469,33	516,27	563,20	608,26	608,26
Kosten Hinterbliebenenversicherung pro Jahr	22,56	25,39	28,21	31,03	33,85	36,55	36,55
Kosten Hinterbliebenenversicherung pro Monat	1,88	2,12	2,35	2,59	2,82	3,05	3,05
Einkommensteuer pro Jahr	0,00	0,00	0,00	0,00	0,00	0,00	0,00
Solidaritätszuschlag pro Jahr	0,00	0,00	0,00	0,00	0,00	0,00	0,00
Günstigerprüfung Kindergeld vs. Kinderfreibetrag	3.936,00	3.936,00	3.936,00	3.936,00	3.900,00	3.650,00	3.632,00
Jährliches Nettoeinkommen	21.701,49	23.411,39	25.086,25	26.722,67	28.322,06	29.882,02	30.092,68
<b>Kosten der sozialen Absicherung in der Selbstständigkeit pro Monat</b>	<b>708,23</b>	<b>793,83</b>	<b>878,84</b>	<b>963,20</b>	<b>1.047,55</b>	<b>1.132,57</b>	<b>1.136,43</b>
<b>Opportunitätskosten pro Monat</b>	<b>17,82</b>	<b>17,12</b>	<b>15,83</b>	<b>13,89</b>	<b>11,93</b>	<b>10,65</b>	<b>2,43</b>
<b>Opportunitätskosten pro Jahr</b>	<b>213,81</b>	<b>205,42</b>	<b>189,93</b>	<b>166,65</b>	<b>143,16</b>	<b>127,81</b>	<b>29,16</b>

©IfM Bonn

\* ausschließlich gesetzlich krankenversichert

Tabelle A31: Opportunitätskosten eines Mannes, 45 Jahre, verheiratet, Frau nicht erwerbstätig, ebenfalls 45 Jahre, zwei Kinder – ohne Gründungszuschuss

<b>Arbeitslosigkeit</b>							
Jährliches Bruttoeinkommen vor der Arbeitslosigkeit	<b>8.000</b>	<b>10.000</b>	<b>15.000</b>	<b>20.000</b>	<b>25.000</b>	<b>30.000</b>	<b>35.000</b>
Tägliches Bemessungsentgelt	21,92	27,40	41,10	54,79	68,49	82,19	95,89
Einkommensteuer pro Tag	0,00	0,00	0,00	0,44	2,73	5,62	8,86
Solidaritätszuschlag pro Tag	0,00	0,00	0,00	0,02	0,15	0,31	0,49
Sozialversicherungspauschale pro Tag	4,60	5,75	8,63	11,51	14,38	17,26	20,14
<b>Sozialversicherungspauschale pro Monat</b>	<b>138,08</b>	<b>172,60</b>	<b>258,90</b>	<b>345,21</b>	<b>431,51</b>	<b>517,81</b>	<b>604,11</b>
Tägliches Leistungsentgelt (§ 133 SGB 3)	17,32	21,64	32,47	42,82	51,22	59,01	66,41
Täglicher Leistungssatz	11,60	14,50	21,75	28,69	34,32	39,53	44,49
Monatlicher Auszahlungsbetrag Arbeitslosengeld	348,03	435,04	652,56	860,67	1.029,62	1.186,02	1.334,76
Jährliches Nettoeinkommen Arbeitslosengeld	4.176,39	5.220,49	7.830,74	10.328,05	12.355,46	14.232,29	16.017,09
Jährliches Kindergeld	3.936,00	3.936,00	3.936,00	3.936,00	3.936,00	3.936,00	3.936,00
Jährlicher Auszahlungsbetrag	8.112,39	9.156,49	11.766,74	14.264,05	16.291,46	18.168,29	19.953,09
<b>Selbstständigkeit</b>							
Vergleichbares jährliches Bruttoeinkommen als Selbstständiger	7.655,00	8.932,00	12.124,00	15.220,00	18.957,00	22.780,00	26.677,00
Kranken- und Pflegeversicherung* pro Jahr	2.547,72	2.547,72	2.547,72	2.564,57	3.194,25	3.838,43	4.495,07
Kranken- und Pflegeversicherung* pro Monat	212,31	212,31	212,31	213,71	266,19	319,87	374,59
Private Altersvorsorge pro Jahr	901,12	1.126,40	1.689,60	2.252,80	2.816,00	3.379,20	3.942,40
Private Altersvorsorge pro Monat	75,09	93,87	140,80	187,73	234,67	281,60	328,53
Kosten Hinterbliebenenversicherung pro Jahr	29,86	37,32	55,98	74,65	93,31	111,97	130,63
Kosten Hinterbliebenenversicherung pro Monat	2,49	3,11	4,67	6,22	7,78	9,33	10,89
Einkommensteuer pro Jahr	0,00	0,00	0,00	0,00	0,00	0,00	0,00
Solidaritätszuschlag pro Jahr	0,00	0,00	0,00	0,00	0,00	0,00	0,00
Günstigerprüfung: Kindergeld vs. Kinderfreibetrag	3.936,00	3.936,00	3.936,00	3.936,00	3.438,00	2.718,00	1.844,00
Jährliches Nettoeinkommen	8.112,30	9.156,56	11.766,70	14.263,98	16.291,44	18.168,40	19.952,89
<b>Kosten der sozialen Absicherung in der Selbstständigkeit pro Monat</b>	<b>289,89</b>	<b>309,29</b>	<b>357,78</b>	<b>407,67</b>	<b>508,63</b>	<b>610,80</b>	<b>714,01</b>
<b>Opportunitätskosten pro Monat</b>	<b>151,81</b>	<b>136,68</b>	<b>98,87</b>	<b>62,46</b>	<b>77,12</b>	<b>92,99</b>	<b>109,90</b>
<b>Opportunitätskosten pro Jahr</b>	<b>1.821,71</b>	<b>1.640,21</b>	<b>1.186,46</b>	<b>749,55</b>	<b>925,48</b>	<b>1.115,90</b>	<b>1.318,79</b>

©IfM Bonn

\* ausschließlich gesetzlich krankenversichert

Fortsetzung Tabelle A31

<b>Arbeitslosigkeit</b>							
Jährliches Bruttoeinkommen vor der Arbeitslosigkeit	<b>40.000</b>	<b>45.000</b>	<b>50.000</b>	<b>55.000</b>	<b>60.000</b>	<b>65.000</b>	<b>65.700</b>
Tägliches Bemessungsentgelt	109,59	123,29	136,99	150,68	164,38	178,08	180,00
Einkommensteuer pro Tag	12,25	15,79	19,46	23,29	27,26	31,39	31,99
Solidaritätszuschlag pro Tag	0,67	0,87	1,07	1,28	1,50	1,73	1,76
Sozialversicherungspauschale pro Tag	23,01	25,89	28,77	31,64	34,52	37,40	37,80
<b>Sozialversicherungspauschale pro Monat</b>	<b>690,41</b>	<b>776,71</b>	<b>863,01</b>	<b>949,32</b>	<b>1.035,62</b>	<b>1.121,92</b>	<b>1.134,00</b>
Tägliches Leistungsentgelt (§ 133 SGB 3)	73,66	80,74	87,69	94,47	101,10	107,57	108,45
Täglicher Leistungssatz	49,35	54,10	58,75	63,30	67,74	72,07	72,66
Monatlicher Auszahlungsbetrag Arbeitslosengeld	1.480,47	1.622,93	1.762,48	1.898,90	2.032,18	2.162,20	2.179,76
Jährliches Nettoeinkommen Arbeitslosengeld	17.765,64	19.475,14	21.149,79	22.786,79	24.386,15	25.946,46	26.157,12
Jährliches Kindergeld	3.936,00	3.936,00	3.936,00	3.936,00	3.936,00	3.936,00	3.936,00
Jährlicher Auszahlungsbetrag	21.701,64	23.411,14	25.085,79	26.722,79	28.322,15	29.882,46	30.093,12
<b>Selbstständigkeit</b>							
Vergleichbares jährliches Bruttoeinkommen als Selbstständiger	30.693,00	34.732,00	38.793,00	42.863,00	46.256,00	49.294,00	49.599,00
Kranken- und Pflegeversicherung* pro Jahr	5.171,77	5.852,34	6.536,62	7.222,42	7.430,85	7.430,85	7.430,85
Kranken- und Pflegeversicherung* pro Monat	430,98	487,70	544,72	601,87	619,24	619,24	619,24
Private Altersvorsorge pro Jahr	4.505,60	5.068,80	5.632,00	6.195,20	6.758,40	7.299,07	7.299,07
Private Altersvorsorge pro Monat	375,47	422,40	469,33	516,27	563,20	608,26	608,26
Kosten Hinterbliebenenversicherung pro Jahr	149,29	167,95	186,62	205,28	223,94	241,85	241,85
Kosten Hinterbliebenenversicherung pro Monat	12,44	14,00	15,55	17,11	18,66	20,15	20,15
Einkommensteuer pro Jahr	446,00	1.198,00	2.108,00	3.106,00	3.968,00	4.760,00	4.842,00
Solidaritätszuschlag pro Jahr	24,53	65,89	115,94	170,83	218,24	261,80	266,31
Günstigerprüfung: Kindergeld vs. Kinderfreibetrag	1.306,00	1.032,00	872,00	760,00	666,00	582,00	574,00
Jährliches Nettoeinkommen	21.701,81	23.411,01	25.085,82	26.723,28	28.322,57	29.882,42	30.092,91
<b>Kosten der sozialen Absicherung in der Selbstständigkeit pro Monat</b>	<b>818,89</b>	<b>924,09</b>	<b>1.029,60</b>	<b>1.135,24</b>	<b>1.201,10</b>	<b>1.247,65</b>	<b>1.247,65</b>
<b>Opportunitätskosten pro Monat</b>	<b>128,48</b>	<b>147,38</b>	<b>166,59</b>	<b>185,93</b>	<b>165,48</b>	<b>125,73</b>	<b>113,65</b>
<b>Opportunitätskosten pro Jahr</b>	<b>1.541,73</b>	<b>1.768,55</b>	<b>1.999,07</b>	<b>2.231,11</b>	<b>1.985,79</b>	<b>1.508,76</b>	<b>1.363,78</b>

©IfM Bonn

\* ausschließlich gesetzlich krankenversichert

Tabelle A32: Opportunitätskosten eines Mannes, 45 Jahre, verheiratet, Frau nicht erwerbstätig, ebenfalls 45 Jahre, zwei Kinder – mit Gründungszuschuss

<b>Arbeitslosigkeit</b>							
Jährliches Bruttoeinkommen vor der Arbeitslosigkeit	<b>8.000</b>	<b>10.000</b>	<b>15.000</b>	<b>20.000</b>	<b>25.000</b>	<b>30.000</b>	<b>35.000</b>
Tägliches Bemessungsentgelt	21,92	27,40	41,10	54,79	68,49	82,19	95,89
Einkommensteuer pro Tag	0,00	0,00	0,00	0,44	2,73	5,62	8,86
Solidaritätszuschlag pro Tag	0,00	0,00	0,00	0,02	0,15	0,31	0,49
Sozialversicherungspauschale pro Tag	4,60	5,75	8,63	11,51	14,38	17,26	20,14
<b>Sozialversicherungspauschale pro Monat</b>	<b>138,08</b>	<b>172,60</b>	<b>258,90</b>	<b>345,21</b>	<b>431,51</b>	<b>517,81</b>	<b>604,11</b>
Tägliches Leistungsentgelt (§ 133 SGB 3)	17,32	21,64	32,47	42,82	51,22	59,01	66,41
Täglicher Leistungssatz	11,60	14,50	21,75	28,69	34,32	39,53	44,49
Monatlicher Auszahlungsbetrag Arbeitslosengeld	348,03	435,04	652,56	860,67	1.029,62	1.186,02	1.334,76
Jährliches Nettoeinkommen Arbeitslosengeld	4.176,39	5.220,49	7.830,74	10.328,05	12.355,46	14.232,29	16.017,09
Jährliches Kindergeld	3.936,00	3.936,00	3.936,00	3.936,00	3.936,00	3.936,00	3.936,00
Jährlicher Auszahlungsbetrag	8.112,39	9.156,49	11.766,74	14.264,05	16.291,46	18.168,29	19.953,09
<b>Selbstständigkeit</b>							
Vergleichbares jährliches Bruttoeinkommen als Selbstständiger	1.823,00	2.317,00	3.551,00	4.757,00	5.846,00	7.394,00	8.901,00
Gründungszuschuss (= ALG I für 9 Monate)	3.132,30	3.915,37	5.873,05	7.746,03	9.266,60	10.674,22	12.012,82
Gründungszuschuss (= ALG I plus Pauschale für 9 Monate)	5.832,30	6.615,37	8.573,05	10.446,03	11.966,60	13.374,22	14.712,82
Kranken- und Pflegeversicherung* pro Jahr	2.547,72	2.547,72	2.547,72	2.547,72	2.547,72	3.044,49	3.523,98
Kranken- und Pflegeversicherung* pro Monat	212,31	212,31	212,31	212,31	212,31	253,71	293,66
Private Altersvorsorge pro Jahr	901,12	1.126,40	1.689,60	2.252,80	2.816,00	3.379,20	3.942,40
Private Altersvorsorge pro Monat	75,09	93,87	140,80	187,73	234,67	281,60	328,53
Kosten Hinterbliebenenversicherung pro Jahr	29,86	37,32	55,98	74,65	93,31	111,97	130,63
Kosten Hinterbliebenenversicherung pro Monat	2,49	3,11	4,67	6,22	7,78	9,33	10,89
Einkommensteuer pro Jahr	0,00	0,00	0,00	0,00	0,00	0,00	0,00
Solidaritätszuschlag pro Jahr	0,00	0,00	0,00	0,00	0,00	0,00	0,00
Günstigerprüfung Kindergeld vs. Kinderfreibetrag	3.936,00	3.936,00	3.936,00	3.936,00	3.936,00	3.936,00	3.936,00
Jährliches Nettoeinkommen	8.112,60	9.156,93	11.766,75	14.263,87	16.291,57	18.168,55	19.952,81
<b>Kosten der sozialen Absicherung in der Selbstständigkeit pro Monat</b>	<b>289,89</b>	<b>309,29</b>	<b>357,78</b>	<b>406,26</b>	<b>454,75</b>	<b>544,64</b>	<b>633,08</b>
<b>Opportunitätskosten pro Monat</b>	<b>151,81</b>	<b>136,68</b>	<b>98,87</b>	<b>61,06</b>	<b>23,25</b>	<b>26,83</b>	<b>28,97</b>
<b>Opportunitätskosten pro Jahr</b>	<b>1.821,71</b>	<b>1.640,21</b>	<b>1.186,46</b>	<b>732,70</b>	<b>278,95</b>	<b>321,97</b>	<b>347,69</b>

©IfM Bonn

\* ausschließlich gesetzlich krankenversichert

Fortsetzung Tabelle A32

<b>Arbeitslosigkeit</b>							
Jährliches Bruttoeinkommen vor der Arbeitslosigkeit	<b>40.000</b>	<b>45.000</b>	<b>50.000</b>	<b>55.000</b>	<b>60.000</b>	<b>65.000</b>	<b>65.700</b>
Tägliches Bemessungsentgelt	109,59	123,29	136,99	150,68	164,38	178,08	180,00
Einkommensteuer pro Tag	12,25	15,79	19,46	23,29	27,26	31,39	31,99
Solidaritätszuschlag pro Tag	0,67	0,87	1,07	1,28	1,50	1,73	1,76
Sozialversicherungspauschale pro Tag	23,01	25,89	28,77	31,64	34,52	37,40	37,80
<b>Sozialversicherungspauschale pro Monat</b>	<b>690,41</b>	<b>776,71</b>	<b>863,01</b>	<b>949,32</b>	<b>1.035,62</b>	<b>1.121,92</b>	<b>1.134,00</b>
Tägliches Leistungsentgelt (§ 133 SGB 3)	73,66	80,74	87,69	94,47	101,10	107,57	108,45
Täglicher Leistungssatz	49,35	54,10	58,75	63,30	67,74	72,07	72,66
Monatlicher Auszahlungsbetrag Arbeitslosengeld	1.480,47	1.622,93	1.762,48	1.898,90	2.032,18	2.162,20	2.179,76
Jährliches Nettoeinkommen Arbeitslosengeld	17.765,64	19.475,14	21.149,79	22.786,79	24.386,15	25.946,46	26.157,12
Jährliches Kindergeld	3.936,00	3.936,00	3.936,00	3.936,00	3.936,00	3.936,00	3.936,00
Jährlicher Auszahlungsbetrag	21.701,64	23.411,14	25.085,79	26.722,79	28.322,15	29.882,46	30.093,12
<b>Selbstständigkeit</b>							
Vergleichbares jährliches Bruttoeinkommen als Selbstständiger	10.393,00	11.866,00	13.324,00	14.765,00	16.280,00	17.968,00	18.085,00
Gründungszuschuss (= ALG I für 9 Monate)	13.324,23	14.606,36	15.862,34	17.090,09	18.289,61	19.459,84	19.617,84
Gründungszuschuss (= ALG I plus Pauschale für 9 Monate)	16.024,23	17.306,36	18.562,34	19.790,09	20.989,61	22.159,84	22.317,84
Kranken- und Pflegeversicherung* pro Jahr	3.996,35	4.460,59	4.917,90	5.367,58	5.824,98	6.306,59	6.352,93
Kranken- und Pflegeversicherung* pro Monat	333,03	371,72	409,82	447,30	485,41	525,55	529,41
Private Altersvorsorge pro Jahr	4.505,60	5.068,80	5.632,00	6.195,20	6.758,40	7.299,07	7.299,07
Private Altersvorsorge pro Monat	375,47	422,40	469,33	516,27	563,20	608,26	608,26
Kosten Hinterbliebenenversicherung pro Jahr	149,29	167,95	186,62	205,28	223,94	241,85	241,85
Kosten Hinterbliebenenversicherung pro Monat	12,44	14,00	15,55	17,11	18,66	20,15	20,15
Einkommensteuer pro Jahr	0,00	0,00	0,00	0,00	0,00	0,00	0,00
Solidaritätszuschlag pro Jahr	0,00	0,00	0,00	0,00	0,00	0,00	0,00
Günstigerprüfung Kindergeld vs. Kinderfreibetrag	3.936,00	3.936,00	3.936,00	3.936,00	3.860,00	3.602,00	3.584,00
Jährliches Nettoeinkommen	21.701,98	23.411,01	25.085,83	26.723,03	28.322,29	29.882,33	30.092,99
<b>Kosten der sozialen Absicherung in der Selbstständigkeit pro Monat</b>	<b>720,94</b>	<b>808,11</b>	<b>894,71</b>	<b>980,67</b>	<b>1.067,28</b>	<b>1.153,96</b>	<b>1.157,82</b>
<b>Opportunitätskosten pro Monat</b>	<b>30,53</b>	<b>31,40</b>	<b>31,70</b>	<b>31,36</b>	<b>31,66</b>	<b>32,04</b>	<b>23,82</b>
<b>Opportunitätskosten pro Jahr</b>	<b>366,31</b>	<b>376,80</b>	<b>380,35</b>	<b>376,28</b>	<b>379,92</b>	<b>384,51</b>	<b>285,86</b>

©IfM Bonn

\* ausschließlich gesetzlich krankenversichert

Tabelle A33: Opportunitätskosten eines Mannes, 54 Jahre, verheiratet, Frau nicht erwerbstätig, ebenfalls 54 Jahre, zwei Kinder – ohne Gründungszuschuss

<b>Arbeitslosigkeit</b>							
Jährliches Bruttoeinkommen vor der Arbeitslosigkeit	<b>8.000</b>	<b>10.000</b>	<b>15.000</b>	<b>20.000</b>	<b>25.000</b>	<b>30.000</b>	<b>35.000</b>
Tägliches Bemessungsentgelt	21,92	27,40	41,10	54,79	68,49	82,19	95,89
Einkommensteuer pro Tag	0,00	0,00	0,00	0,44	2,73	5,62	8,86
Solidaritätszuschlag pro Tag	0,00	0,00	0,00	0,02	0,15	0,31	0,49
Sozialversicherungspauschale pro Tag	4,60	5,75	8,63	11,51	14,38	17,26	20,14
<b>Sozialversicherungspauschale pro Monat</b>	<b>138,08</b>	<b>172,60</b>	<b>258,90</b>	<b>345,21</b>	<b>431,51</b>	<b>517,81</b>	<b>604,11</b>
Tägliches Leistungsentgelt (§ 133 SGB 3)	17,32	21,64	32,47	42,82	51,22	59,01	66,41
Täglicher Leistungssatz	11,60	14,50	21,75	28,69	34,32	39,53	44,49
Monatlicher Auszahlungsbetrag Arbeitslosengeld	348,03	435,04	652,56	860,67	1.029,62	1.186,02	1.334,76
Jährliches Nettoeinkommen Arbeitslosengeld	4.176,39	5.220,49	7.830,74	10.328,05	12.355,46	14.232,29	16.017,09
Jährliches Kindergeld	3.936,00	3.936,00	3.936,00	3.936,00	3.936,00	3.936,00	3.936,00
Jährlicher Auszahlungsbetrag	8.112,39	9.156,49	11.766,74	14.264,05	16.291,46	18.168,29	19.953,09
<b>Selbstständigkeit</b>							
Vergleichbares jährliches Bruttoeinkommen als Selbstständiger	7.696,00	8.984,00	12.202,00	15.345,00	19.154,00	23.027,00	26.982,00
Kranken- und Pflegeversicherung* pro Jahr	2.547,72	2.547,72	2.547,72	2.585,63	3.227,45	3.880,05	4.546,47
Kranken- und Pflegeversicherung* pro Monat	212,31	212,31	212,31	215,47	268,95	323,34	378,87
Private Altersvorsorge pro Jahr	945,31	1.181,63	1.772,45	2.363,27	2.954,08	3.544,90	4.135,72
Private Altersvorsorge pro Monat	78,78	98,47	147,70	196,94	246,17	295,41	344,64
Kosten Hinterbliebenenversicherung pro Jahr	27,07	33,84	50,76	67,68	84,60	101,52	118,44
Kosten Hinterbliebenenversicherung pro Monat	2,26	2,82	4,23	5,64	7,05	8,46	9,87
Einkommensteuer pro Jahr	0,00	0,00	0,00	0,00	0,00	0,00	0,00
Solidaritätszuschlag pro Jahr	0,00	0,00	0,00	0,00	0,00	0,00	0,00
Günstigerprüfung: Kindergeld vs. Kinderfreibetrag	3.936,00	3.936,00	3.936,00	3.936,00	3.404,00	2.668,00	1.772,00
Jährliches Nettoeinkommen	8.111,90	9.156,81	11.767,07	14.264,42	16.291,86	18.168,53	19.953,37
<b>Kosten der sozialen Absicherung in der Selbstständigkeit pro Monat</b>	<b>293,34</b>	<b>313,60</b>	<b>364,24</b>	<b>418,05</b>	<b>522,18</b>	<b>627,21</b>	<b>733,39</b>
<b>Opportunitätskosten pro Monat</b>	<b>155,26</b>	<b>141,00</b>	<b>105,34</b>	<b>72,84</b>	<b>90,67</b>	<b>109,40</b>	<b>129,28</b>
<b>Opportunitätskosten pro Jahr</b>	<b>1.863,11</b>	<b>1.691,96</b>	<b>1.264,08</b>	<b>874,12</b>	<b>1.088,05</b>	<b>1.312,77</b>	<b>1.551,31</b>

©IfM Bonn

\* ausschließlich gesetzlich krankenversichert



Fortsetzung Tabelle A33

<b>Arbeitslosigkeit</b>							
Jährliches Bruttoeinkommen vor der Arbeitslosigkeit	<b>40.000</b>	<b>45.000</b>	<b>50.000</b>	<b>55.000</b>	<b>60.000</b>	<b>65.000</b>	<b>65.700</b>
Tägliches Bemessungsentgelt	109,59	123,29	136,99	150,68	164,38	178,08	180,00
Einkommensteuer pro Tag	12,25	15,79	19,46	23,29	27,26	31,39	31,99
Solidaritätszuschlag pro Tag	0,67	0,87	1,07	1,28	1,50	1,73	1,76
Sozialversicherungspauschale pro Tag	23,01	25,89	28,77	31,64	34,52	37,40	37,80
<b>Sozialversicherungspauschale pro Monat</b>	<b>690,41</b>	<b>776,71</b>	<b>863,01</b>	<b>949,32</b>	<b>1.035,62</b>	<b>1.121,92</b>	<b>1.134,00</b>
Tägliches Leistungsentgelt (§ 133 SGB 3)	73,66	80,74	87,69	94,47	101,10	107,57	108,45
Täglicher Leistungssatz	49,35	54,10	58,75	63,30	67,74	72,07	72,66
Monatlicher Auszahlungsbetrag Arbeitslosengeld	1.480,47	1.622,93	1.762,48	1.898,90	2.032,18	2.162,20	2.179,76
Jährliches Nettoeinkommen Arbeitslosengeld	17.765,64	19.475,14	21.149,79	22.786,79	24.386,15	25.946,46	26.157,12
Jährliches Kindergeld	3.936,00	3.936,00	3.936,00	3.936,00	3.936,00	3.936,00	3.936,00
Jährlicher Auszahlungsbetrag	21.701,64	23.411,14	25.085,79	26.722,79	28.322,15	29.882,46	30.093,12
<b>Selbstständigkeit</b>							
Vergleichbares jährliches Bruttoeinkommen als Selbstständiger	31.054,00	35.148,00	39.266,00	43.391,00	46.698,00	49.778,00	50.084,00
Kranken- und Pflegeversicherung* pro Jahr	5.232,60	5.922,44	6.616,32	7.311,38	7.430,85	7.430,85	7.430,85
Kranken- und Pflegeversicherung* pro Monat	436,05	493,54	551,36	609,28	619,24	619,24	619,24
Private Altersvorsorge pro Jahr	4.726,54	5.317,35	5.908,17	6.498,99	7.089,80	7.656,99	7.656,99
Private Altersvorsorge pro Monat	393,88	443,11	492,35	541,58	590,82	638,08	638,08
Kosten Hinterbliebenenversicherung pro Jahr	135,36	152,28	169,20	186,12	203,04	219,29	219,29
Kosten Hinterbliebenenversicherung pro Monat	11,28	12,69	14,10	15,51	16,92	18,27	18,27
Einkommensteuer pro Jahr	506,00	1.284,00	2.222,00	3.238,00	4.082,00	4.888,00	4.970,00
Solidaritätszuschlag pro Jahr	27,83	70,62	122,21	178,09	224,51	268,84	273,35
Günstigerprüfung: Kindergeld vs. Kinderfreibetrag	1.276,00	1.010,00	858,00	744,00	654,00	568,00	560,00
Jährliches Nettoeinkommen	21.701,67	23.411,31	25.086,10	26.722,42	28.321,79	29.882,03	30.093,52
<b>Kosten der sozialen Absicherung in der Selbstständigkeit pro Monat</b>	<b>841,21</b>	<b>949,34</b>	<b>1.057,81</b>	<b>1.166,37</b>	<b>1.226,97</b>	<b>1.275,59</b>	<b>1.275,59</b>
<b>Opportunitätskosten pro Monat</b>	<b>150,80</b>	<b>172,63</b>	<b>194,79</b>	<b>217,06</b>	<b>191,36</b>	<b>153,68</b>	<b>141,59</b>
<b>Opportunitätskosten pro Jahr</b>	<b>1.809,57</b>	<b>2.071,53</b>	<b>2.337,53</b>	<b>2.604,71</b>	<b>2.296,30</b>	<b>1.844,11</b>	<b>1.699,13</b>

©IfM Bonn

\* ausschließlich gesetzlich krankenversichert

Tabelle A34: Opportunitätskosten eines Mannes, 54 Jahre, verheiratet, Frau nicht erwerbstätig, ebenfalls 54 Jahre, zwei Kinder – mit Gründungszuschuss

<b>Arbeitslosigkeit</b>							
Jährliches Bruttoeinkommen vor der Arbeitslosigkeit	<b>8.000</b>	<b>10.000</b>	<b>15.000</b>	<b>20.000</b>	<b>25.000</b>	<b>30.000</b>	<b>35.000</b>
Tägliches Bemessungsentgelt	21,92	27,40	41,10	54,79	68,49	82,19	95,89
Einkommensteuer pro Tag	0,00	0,00	0,00	0,44	2,73	5,62	8,86
Solidaritätszuschlag pro Tag	0,00	0,00	0,00	0,02	0,15	0,31	0,49
Sozialversicherungspauschale pro Tag	4,60	5,75	8,63	11,51	14,38	17,26	20,14
<b>Sozialversicherungspauschale pro Monat</b>	<b>138,08</b>	<b>172,60</b>	<b>258,90</b>	<b>345,21</b>	<b>431,51</b>	<b>517,81</b>	<b>604,11</b>
Tägliches Leistungsentgelt (§ 133 SGB 3)	17,32	21,64	32,47	42,82	51,22	59,01	66,41
Täglicher Leistungssatz	11,60	14,50	21,75	28,69	34,32	39,53	44,49
Monatlicher Auszahlungsbetrag Arbeitslosengeld	348,03	435,04	652,56	860,67	1.029,62	1.186,02	1.334,76
Jährliches Nettoeinkommen Arbeitslosengeld	4.176,39	5.220,49	7.830,74	10.328,05	12.355,46	14.232,29	16.017,09
Jährliches Kindergeld	3.936,00	3.936,00	3.936,00	3.936,00	3.936,00	3.936,00	3.936,00
Jährlicher Auszahlungsbetrag	8.112,39	9.156,49	11.766,74	14.264,05	16.291,46	18.168,29	19.953,09
<b>Selbstständigkeit</b>							
Vergleichbares jährliches Bruttoeinkommen als Selbstständiger	1.864,00	2.368,00	3.629,00	4.861,00	6.000,00	7.580,00	9.119,00
Gründungszuschuss (= ALG I für 9 Monate)	3.132,30	3.915,37	5.873,05	7.746,03	9.266,60	10.674,22	12.012,82
Gründungszuschuss (= ALG I plus Pauschale für 9 Monate)	5.832,30	6.615,37	8.573,05	10.446,03	11.966,60	13.374,22	14.712,82
Kranken- und Pflegeversicherung* pro Jahr	2.547,72	2.547,72	2.547,72	2.547,72	2.572,42	3.075,84	3.560,71
Kranken- und Pflegeversicherung* pro Monat	212,31	212,31	212,31	212,31	214,37	256,32	296,73
Private Altersvorsorge pro Jahr	945,31	1.181,63	1.772,45	2.363,27	2.954,08	3.544,90	4.135,72
Private Altersvorsorge pro Monat	78,78	98,47	147,70	196,94	246,17	295,41	344,64
Kosten Hinterbliebenenversicherung pro Jahr	27,07	33,84	50,76	67,68	84,60	101,52	118,44
Kosten Hinterbliebenenversicherung pro Monat	2,26	2,82	4,23	5,64	7,05	8,46	9,87
Einkommensteuer pro Jahr	0,00	0,00	0,00	0,00	0,00	0,00	0,00
Solidaritätszuschlag pro Jahr	0,00	0,00	0,00	0,00	0,00	0,00	0,00
Günstigerprüfung Kindergeld vs. Kinderfreibetrag	3.936,00	3.936,00	3.936,00	3.936,00	3.936,00	3.936,00	3.936,00
Jährliches Nettoeinkommen	8.112,20	9.156,18	11.767,12	14.264,36	16.291,49	18.167,96	19.952,94
<b>Kosten der sozialen Absicherung in der Selbstständigkeit pro Monat</b>	<b>293,34</b>	<b>313,60</b>	<b>364,24</b>	<b>414,89</b>	<b>467,59</b>	<b>560,19</b>	<b>651,24</b>
<b>Opportunitätskosten pro Monat</b>	<b>155,26</b>	<b>141,00</b>	<b>105,34</b>	<b>69,68</b>	<b>36,09</b>	<b>42,38</b>	<b>47,13</b>
<b>Opportunitätskosten pro Jahr</b>	<b>1.863,11</b>	<b>1.691,96</b>	<b>1.264,08</b>	<b>836,20</b>	<b>433,03</b>	<b>508,56</b>	<b>565,56</b>

©IfM Bonn

\* ausschließlich gesetzlich krankenversichert

Fortsetzung Tabelle A34

<b>Arbeitslosigkeit</b>							
Jährliches Bruttoeinkommen vor der Arbeitslosigkeit	<b>40.000</b>	<b>45.000</b>	<b>50.000</b>	<b>55.000</b>	<b>60.000</b>	<b>65.000</b>	<b>65.700</b>
Tägliches Bemessungsentgelt	109,59	123,29	136,99	150,68	164,38	178,08	180,00
Einkommensteuer pro Tag	12,25	15,79	19,46	23,29	27,26	31,39	31,99
Solidaritätszuschlag pro Tag	0,67	0,87	1,07	1,28	1,50	1,73	1,76
Sozialversicherungspauschale pro Tag	23,01	25,89	28,77	31,64	34,52	37,40	37,80
<b>Sozialversicherungspauschale pro Monat</b>	<b>690,41</b>	<b>776,71</b>	<b>863,01</b>	<b>949,32</b>	<b>1.035,62</b>	<b>1.121,92</b>	<b>1.134,00</b>
Tägliches Leistungsentgelt (§ 133 SGB 3)	73,66	80,74	87,69	94,47	101,10	107,57	108,45
Täglicher Leistungssatz	49,35	54,10	58,75	63,30	67,74	72,07	72,66
Monatlicher Auszahlungsbetrag Arbeitslosengeld	1.480,47	1.622,93	1.762,48	1.898,90	2.032,18	2.162,20	2.179,76
Jährliches Nettoeinkommen Arbeitslosengeld	17.765,64	19.475,14	21.149,79	22.786,79	24.386,15	25.946,46	26.157,12
Jährliches Kindergeld	3.936,00	3.936,00	3.936,00	3.936,00	3.936,00	3.936,00	3.936,00
Jährlicher Auszahlungsbetrag	21.701,64	23.411,14	25.085,79	26.722,79	28.322,15	29.882,46	30.093,12
<b>Selbstständigkeit</b>							
Vergleichbares jährliches Bruttoeinkommen als Selbstständiger	10.641,00	12.146,00	13.635,00	15.107,00	16.733,00	18.470,00	18.589,00
Gründungszuschuss (= ALG I für 9 Monate)	13.324,23	14.606,36	15.862,34	17.090,09	18.289,61	19.459,84	19.617,84
Gründungszuschuss (= ALG I plus Pauschale für 9 Monate)	16.024,23	17.306,36	18.562,34	19.790,09	20.989,61	22.159,84	22.317,84
Kranken- und Pflegeversicherung* pro Jahr	4.038,14	4.507,77	4.970,30	5.425,21	5.901,31	6.391,18	6.437,85
Kranken- und Pflegeversicherung* pro Monat	336,51	375,65	414,19	452,10	491,78	532,60	536,49
Private Altersvorsorge pro Jahr	4.726,54	5.317,35	5.908,17	6.498,99	7.089,80	7.656,99	7.656,99
Private Altersvorsorge pro Monat	393,88	443,11	492,35	541,58	590,82	638,08	638,08
Kosten Hinterbliebenenversicherung pro Jahr	135,36	152,28	169,20	186,12	203,04	219,29	219,29
Kosten Hinterbliebenenversicherung pro Monat	11,28	12,69	14,10	15,51	16,92	18,27	18,27
Einkommensteuer pro Jahr	0,00	0,00	0,00	0,00	0,00	0,00	0,00
Solidaritätszuschlag pro Jahr	0,00	0,00	0,00	0,00	0,00	0,00	0,00
Günstigerprüfung Kindergeld vs. Kinderfreibetrag	3.936,00	3.936,00	3.936,00	3.936,00	3.794,00	3.520,00	3.500,00
Jährliches Nettoeinkommen	21.701,19	23.410,95	25.085,67	26.722,77	28.322,45	29.882,39	30.092,71
<b>Kosten der sozialen Absicherung in der Selbstständigkeit pro Monat</b>	<b>741,67</b>	<b>831,45</b>	<b>920,64</b>	<b>1.009,19</b>	<b>1.099,51</b>	<b>1.188,95</b>	<b>1.192,84</b>
<b>Opportunitätskosten pro Monat</b>	<b>51,26</b>	<b>54,74</b>	<b>57,63</b>	<b>59,88</b>	<b>63,90</b>	<b>67,04</b>	<b>58,84</b>
<b>Opportunitätskosten pro Jahr</b>	<b>615,11</b>	<b>656,86</b>	<b>691,51</b>	<b>718,54</b>	<b>766,76</b>	<b>804,44</b>	<b>706,13</b>

©IfM Bonn

\* ausschließlich gesetzlich krankenversichert

Tabelle A35: Opportunitätskosten einer Frau, 35 Jahre, Alleinerziehend, ein Kind - ohne Gründungszuschuss

<b>Arbeitslosigkeit</b>							
Jährliches Bruttoeinkommen vor der Arbeitslosigkeit	<b>8.000</b>	<b>10.000</b>	<b>15.000</b>	<b>20.000</b>	<b>25.000</b>	<b>30.000</b>	<b>35.000</b>
Tägliches Bemessungsentgelt	21,92	27,40	41,10	54,79	68,49	82,19	95,89
Einkommensteuer pro Tag	0,00	0,00	2,05	5,27	8,80	12,62	16,74
Solidaritätszuschlag pro Tag	0,00	0,00	0,11	0,29	0,48	0,69	0,92
Sozialversicherungspauschale pro Tag	4,60	5,75	8,63	11,51	14,38	17,26	20,14
<b>Sozialversicherungspauschale pro Monat</b>	<b>138,08</b>	<b>172,60</b>	<b>258,90</b>	<b>345,21</b>	<b>431,51</b>	<b>517,81</b>	<b>604,11</b>
Tägliches Leistungsentgelt (§ 133 SGB 3)	17,32	21,64	30,31	37,73	44,83	51,61	58,09
Täglicher Leistungssatz	11,60	14,50	20,31	25,28	30,03	34,58	38,92
Monatlicher Auszahlungsbetrag Arbeitslosengeld	348,03	435,04	609,16	758,42	900,99	1.037,41	1.167,61
Jährliches Nettoeinkommen Arbeitslosengeld	4.176,39	5.220,49	7.309,96	9.101,03	10.811,93	12.448,93	14.011,34
Jährliches Kindergeld	1.968,00	1.968,00	1.968,00	1.968,00	1.968,00	1.968,00	1.968,00
Jährlicher Auszahlungsbetrag	6.144,39	7.188,49	9.277,96	11.069,03	12.779,93	14.416,93	15.979,34
<b>Selbstständigkeit</b>							
Vergleichbares jährliches Bruttoeinkommen als Selbstständiger	7.627,00	8.897,00	12.025,00	15.070,00	19.058,00	23.076,00	27.101,00
Kranken- und Pflegeversicherung* pro Jahr	2.547,72	2.547,72	2.547,72	2.547,72	3.211,27	3.888,31	4.566,52
Kranken- und Pflegeversicherung* pro Monat	212,31	212,31	212,31	212,31	267,61	324,03	380,54
Private Altersvorsorge pro Jahr	901,12	1.126,40	1.689,60	2.252,80	2.816,00	3.379,20	3.942,40
Private Altersvorsorge pro Monat	75,09	93,87	140,80	187,73	234,67	281,60	328,53
Kosten Hinterbliebenenversicherung pro Jahr	1,95	2,44	3,66	4,88	6,10	7,32	8,53
Kosten Hinterbliebenenversicherung pro Monat	0,16	0,20	0,30	0,41	0,51	0,61	0,71
Einkommensteuer pro Jahr	0,00	0,00	0,00	282,00	1.123,00	2.132,00	3.216,00
Solidaritätszuschlag pro Jahr	0,00	0,00	0,00	15,51	61,77	117,26	176,88
Günstigerprüfung: Kindergeld vs. Kinderfreibetrag	1.968,00	1.968,00	1.494,00	1.102,00	940,00	865,00	789,00
Jährliches Nettoeinkommen	6.144,21	7.188,44	9.278,02	11.069,09	12.779,87	14.416,92	15.979,67
<b>Kosten der sozialen Absicherung in der Selbstständigkeit pro Monat</b>	<b>287,57</b>	<b>306,38</b>	<b>353,41</b>	<b>400,45</b>	<b>502,78</b>	<b>606,24</b>	<b>709,79</b>
<b>Opportunitätskosten pro Monat</b>	<b>149,48</b>	<b>133,78</b>	<b>94,51</b>	<b>55,24</b>	<b>71,27</b>	<b>88,43</b>	<b>105,68</b>
<b>Opportunitätskosten pro Jahr</b>	<b>1.793,80</b>	<b>1.605,33</b>	<b>1.134,13</b>	<b>662,93</b>	<b>855,29</b>	<b>1.061,12</b>	<b>1.268,14</b>

©IfM Bonn

\* ausschließlich gesetzlich krankenversichert

Fortsetzung Tabelle A35

<b>Arbeitslosigkeit</b>							
Jährliches Bruttoeinkommen vor der Arbeitslosigkeit	<b>40.000</b>	<b>45.000</b>	<b>50.000</b>	<b>55.000</b>	<b>60.000</b>	<b>65.000</b>	<b>65.700</b>
Tägliches Bemessungsentgelt	109,59	123,29	136,99	150,68	164,38	178,08	180,00
Einkommensteuer pro Tag	21,15	25,85	30,84	36,12	41,65	47,20	48,01
Solidaritätszuschlag pro Tag	1,16	1,42	1,70	1,99	2,29	2,60	2,64
Sozialversicherungspauschale pro Tag	23,01	25,89	28,77	31,64	34,52	37,40	37,80
<b>Sozialversicherungspauschale pro Monat</b>	<b>690,41</b>	<b>776,71</b>	<b>863,01</b>	<b>949,32</b>	<b>1.035,62</b>	<b>1.121,92</b>	<b>1.134,00</b>
Tägliches Leistungsentgelt (§ 133 SGB 3)	64,26	70,13	75,68	80,93	85,93	90,89	91,55
Täglicher Leistungssatz	43,06	46,98	50,71	54,22	57,57	60,89	61,34
Monatlicher Auszahlungsbetrag Arbeitslosengeld	1.291,65	1.409,54	1.521,20	1.626,71	1.727,11	1.826,81	1.840,18
Jährliches Nettoeinkommen Arbeitslosengeld	15.499,84	16.914,45	18.254,46	19.520,56	20.725,32	21.921,71	22.082,18
Jährliches Kindergeld	1.968,00	1.968,00	1.968,00	1.968,00	1.968,00	1.968,00	1.968,00
Jährlicher Auszahlungsbetrag	17.467,84	18.882,45	20.222,46	21.488,56	22.693,32	23.889,71	24.050,18
<b>Selbstständigkeit</b>							
Vergleichbares jährliches Bruttoeinkommen als Selbstständiger	31.134,00	35.176,00	38.412,00	41.339,00	44.231,00	47.140,00	47.411,00
Kranken- und Pflegeversicherung* pro Jahr	5.246,08	5.927,16	6.095,04	6.095,04	6.095,04	6.095,04	6.095,04
Kranken- und Pflegeversicherung* pro Monat	437,17	493,93	507,92	507,92	507,92	507,92	507,92
Private Altersvorsorge pro Jahr	4.505,60	5.068,80	5.632,00	6.195,20	6.758,40	7.299,07	7.299,07
Private Altersvorsorge pro Monat	375,47	422,40	469,33	516,27	563,20	608,26	608,26
Kosten Hinterbliebenenversicherung pro Jahr	9,75	10,97	12,19	13,41	14,63	15,80	15,80
Kosten Hinterbliebenenversicherung pro Monat	0,81	0,91	1,02	1,12	1,22	1,32	1,32
Einkommensteuer pro Jahr	4.378,00	5.616,00	6.662,00	7.648,00	8.662,00	9.720,00	9.820,00
Solidaritätszuschlag pro Jahr	240,79	308,88	366,41	420,64	476,41	534,60	540,10
Günstigerprüfung: Kindergeld vs. Kinderfreibetrag	714,00	638,00	578,00	522,00	469,00	414,00	409,00
Jährliches Nettoeinkommen	17.467,78	18.882,19	20.222,36	21.488,71	22.693,52	23.889,48	24.049,98
<b>Kosten der sozialen Absicherung in der Selbstständigkeit pro Monat</b>	<b>813,45</b>	<b>917,24</b>	<b>978,27</b>	<b>1.025,30</b>	<b>1.072,34</b>	<b>1.117,49</b>	<b>1.117,49</b>
<b>Opportunitätskosten pro Monat</b>	<b>123,04</b>	<b>140,53</b>	<b>115,26</b>	<b>75,99</b>	<b>36,72</b>	<b>-4,42</b>	<b>-16,51</b>
<b>Opportunitätskosten pro Jahr</b>	<b>1.476,50</b>	<b>1.686,38</b>	<b>1.383,07</b>	<b>911,87</b>	<b>440,68</b>	<b>-53,10</b>	<b>-198,08</b>

©IfM Bonn

\* ausschließlich gesetzlich krankenversichert

Tabelle A36: Opportunitätskosten einer Frau, 35 Jahre, Alleinerziehend, ein Kind - mit Gründungszuschuss

<b>Arbeitslosigkeit</b>							
Jährliches Bruttoeinkommen vor der Arbeitslosigkeit	<b>8.000</b>	<b>10.000</b>	<b>15.000</b>	<b>20.000</b>	<b>25.000</b>	<b>30.000</b>	<b>35.000</b>
Tägliches Bemessungsentgelt	21,92	27,40	41,10	54,79	68,49	82,19	95,89
Einkommensteuer pro Tag	0,00	0,00	2,05	5,27	8,80	12,62	16,74
Solidaritätszuschlag pro Tag	0,00	0,00	0,11	0,29	0,48	0,69	0,92
Sozialversicherungspauschale pro Tag	4,60	5,75	8,63	11,51	14,38	17,26	20,14
<b>Sozialversicherungspauschale pro Monat</b>	<b>138,08</b>	<b>172,60</b>	<b>258,90</b>	<b>345,21</b>	<b>431,51</b>	<b>517,81</b>	<b>604,11</b>
Tägliches Leistungsentgelt (§ 133 SGB 3)	17,32	21,64	30,31	37,73	44,83	51,61	58,09
Täglicher Leistungssatz	11,60	14,50	20,31	25,28	30,03	34,58	38,92
Monatlicher Auszahlungsbetrag Arbeitslosengeld	348,03	435,04	609,16	758,42	900,99	1.037,41	1.167,61
Jährliches Nettoeinkommen Arbeitslosengeld	4.176,39	5.220,49	7.309,96	9.101,03	10.811,93	12.448,93	14.011,34
Jährliches Kindergeld	1.968,00	1.968,00	1.968,00	1.968,00	1.968,00	1.968,00	1.968,00
Jährlicher Auszahlungsbetrag	6.144,39	7.188,49	9.277,96	11.069,03	12.779,93	14.416,93	15.979,34
<b>Selbstständigkeit</b>							
Vergleichbares jährliches Bruttoeinkommen als Selbstständiger	1.795,00	2.282,00	3.368,00	4.381,00	5.373,00	6.460,00	7.847,00
Gründungszuschuss (= ALG I für 9 Monate)	3.132,30	3.915,37	5.482,47	6.825,77	8.108,95	9.336,70	10.508,50
Gründungszuschuss (= ALG I plus Pauschale für 9 Monate)	5.832,30	6.615,37	8.182,47	9.525,77	10.808,95	12.036,70	13.208,50
Kranken- und Pflegeversicherung* pro Jahr	2.547,72	2.547,72	2.547,72	2.547,72	2.547,72	2.661,74	3.092,90
Kranken- und Pflegeversicherung* pro Monat	212,31	212,31	212,31	212,31	212,31	221,81	257,74
Private Altersvorsorge pro Jahr	901,12	1.126,40	1.689,60	2.252,80	2.816,00	3.379,20	3.942,40
Private Altersvorsorge pro Monat	75,09	93,87	140,80	187,73	234,67	281,60	328,53
Kosten Hinterbliebenenversicherung pro Jahr	1,95	2,44	3,66	4,88	6,10	7,32	8,53
Kosten Hinterbliebenenversicherung pro Monat	0,16	0,20	0,30	0,41	0,51	0,61	0,71
Einkommensteuer pro Jahr	0,00	0,00	0,00	0,00	0,00	0,00	0,00
Solidaritätszuschlag pro Jahr	0,00	0,00	0,00	0,00	0,00	0,00	0,00
Günstigerprüfung Kindergeld vs. Kinderfreibetrag	1.968,00	1.968,00	1.968,00	1.968,00	1.968,00	1.968,00	1.968,00
Jährliches Nettoeinkommen	6.144,50	7.188,81	9.277,49	11.069,38	12.780,13	14.416,44	15.979,67
<b>Kosten der sozialen Absicherung in der Selbstständigkeit pro Monat</b>	<b>287,57</b>	<b>306,38</b>	<b>353,41</b>	<b>400,45</b>	<b>447,48</b>	<b>504,02</b>	<b>586,99</b>
<b>Opportunitätskosten pro Monat</b>	<b>149,48</b>	<b>133,78</b>	<b>94,51</b>	<b>55,24</b>	<b>15,98</b>	<b>-13,79</b>	<b>-17,12</b>
<b>Opportunitätskosten pro Jahr</b>	<b>1.793,80</b>	<b>1.605,33</b>	<b>1.134,13</b>	<b>662,93</b>	<b>191,73</b>	<b>-165,44</b>	<b>-205,48</b>

©IfM Bonn

\* ausschließlich gesetzlich krankenversichert

Fortsetzung Tabelle A36

<b>Arbeitslosigkeit</b>							
Jährliches Bruttoeinkommen vor der Arbeitslosigkeit	<b>40.000</b>	<b>45.000</b>	<b>50.000</b>	<b>55.000</b>	<b>60.000</b>	<b>65.000</b>	<b>65.700</b>
Tägliches Bemessungsentgelt	109,59	123,29	136,99	150,68	164,38	178,08	180,00
Einkommensteuer pro Tag	21,15	25,85	30,84	36,12	41,65	47,20	48,01
Solidaritätszuschlag pro Tag	1,16	1,42	1,70	1,99	2,29	2,60	2,64
Sozialversicherungspauschale pro Tag	23,01	25,89	28,77	31,64	34,52	37,40	37,80
<b>Sozialversicherungspauschale pro Monat</b>	<b>690,41</b>	<b>776,71</b>	<b>863,01</b>	<b>949,32</b>	<b>1.035,62</b>	<b>1.121,92</b>	<b>1.134,00</b>
Tägliches Leistungsentgelt (§ 133 SGB 3)	64,26	70,13	75,68	80,93	85,93	90,89	91,55
Täglicher Leistungssatz	43,06	46,98	50,71	54,22	57,57	60,89	61,34
Monatlicher Auszahlungsbetrag Arbeitslosengeld	1.291,65	1.409,54	1.521,20	1.626,71	1.727,11	1.826,81	1.840,18
Jährliches Nettoeinkommen Arbeitslosengeld	15.499,84	16.914,45	18.254,46	19.520,56	20.725,32	21.921,71	22.082,18
Jährliches Kindergeld	1.968,00	1.968,00	1.968,00	1.968,00	1.968,00	1.968,00	1.968,00
Jährlicher Auszahlungsbetrag	17.467,84	18.882,45	20.222,46	21.488,56	22.693,32	23.889,71	24.050,18
<b>Selbstständigkeit</b>							
Vergleichbares jährliches Bruttoeinkommen als Selbstständiger	9.203,00	10.826,00	12.483,00	14.191,00	15.948,00	17.688,00	17.795,00
Gründungszuschuss (= ALG I für 9 Monate)	11.624,88	12.685,84	13.690,84	14.640,42	15.543,99	16.441,28	16.561,64
Gründungszuschuss (= ALG I plus Pauschale für 9 Monate)	14.324,88	15.385,84	16.390,84	17.340,42	18.243,99	19.141,28	19.261,64
Kranken- und Pflegeversicherung* pro Jahr	3.509,50	3.961,74	4.410,29	4.858,09	5.306,40	5.750,78	5.789,09
Kranken- und Pflegeversicherung* pro Monat	292,46	330,15	367,52	404,84	442,20	479,23	482,42
Private Altersvorsorge pro Jahr	4.505,60	5.068,80	5.632,00	6.195,20	6.758,40	7.299,07	7.299,07
Private Altersvorsorge pro Monat	375,47	422,40	469,33	516,27	563,20	608,26	608,26
Kosten Hinterbliebenenversicherung pro Jahr	9,75	10,97	12,19	13,41	14,63	15,80	15,80
Kosten Hinterbliebenenversicherung pro Monat	0,81	0,91	1,02	1,12	1,22	1,32	1,32
Einkommensteuer pro Jahr	0,00	0,00	0,00	136,00	442,00	801,00	825,00
Solidaritätszuschlag pro Jahr	0,00	0,00	0,00	7,48	24,31	44,06	45,38
Günstigerprüfung Kindergeld vs. Kinderfreibetrag	1.965,00	1.712,00	1.403,00	1.167,00	1.047,00	971,00	968,00
Jährliches Nettoeinkommen	17.468,03	18.882,32	20.222,36	21.488,23	22.693,25	23.889,57	24.050,29
<b>Kosten der sozialen Absicherung in der Selbstständigkeit pro Monat</b>	<b>668,74</b>	<b>753,46</b>	<b>837,87</b>	<b>922,23</b>	<b>1.006,62</b>	<b>1.088,80</b>	<b>1.092,00</b>
<b>Opportunitätskosten pro Monat</b>	<b>-21,67</b>	<b>-23,25</b>	<b>-25,14</b>	<b>-27,09</b>	<b>-29,00</b>	<b>-33,11</b>	<b>-42,00</b>
<b>Opportunitätskosten pro Jahr</b>	<b>-260,08</b>	<b>-279,03</b>	<b>-301,68</b>	<b>-325,07</b>	<b>-347,96</b>	<b>-397,35</b>	<b>-504,03</b>

©IfM Bonn

\* ausschließlich gesetzlich krankenversichert

Tabelle A37: Opportunitätskosten einer Frau, 45 Jahre, Alleinerziehend, ein Kind - ohne Gründungszuschuss

<b>Arbeitslosigkeit</b>							
Jährliches Bruttoeinkommen vor der Arbeitslosigkeit	<b>8.000</b>	<b>10.000</b>	<b>15.000</b>	<b>20.000</b>	<b>25.000</b>	<b>30.000</b>	<b>35.000</b>
Tägliches Bemessungsentgelt	21,92	27,40	41,10	54,79	68,49	82,19	95,89
Einkommensteuer pro Tag	0,00	0,00	2,05	5,27	8,80	12,62	16,74
Solidaritätszuschlag pro Tag	0,00	0,00	0,11	0,29	0,48	0,69	0,92
Sozialversicherungspauschale pro Tag	4,60	5,75	8,63	11,51	14,38	17,26	20,14
<b>Sozialversicherungspauschale pro Monat</b>	<b>138,08</b>	<b>172,60</b>	<b>258,90</b>	<b>345,21</b>	<b>431,51</b>	<b>517,81</b>	<b>604,11</b>
Tägliches Leistungsentgelt (§ 133 SGB 3)	17,32	21,64	30,31	37,73	44,83	51,61	58,09
Täglicher Leistungssatz	11,60	14,50	20,31	25,28	30,03	34,58	38,92
Monatlicher Auszahlungsbetrag Arbeitslosengeld	348,03	435,04	609,16	758,42	900,99	1.037,41	1.167,61
Jährliches Nettoeinkommen Arbeitslosengeld	4.176,39	5.220,49	7.309,96	9.101,03	10.811,93	12.448,93	14.011,34
Jährliches Kindergeld	1.968,00	1.968,00	1.968,00	1.968,00	1.968,00	1.968,00	1.968,00
Jährlicher Auszahlungsbetrag	6.144,39	7.188,49	9.277,96	11.069,03	12.779,93	14.416,93	15.979,34
<b>Selbstständigkeit</b>							
Vergleichbares jährliches Bruttoeinkommen als Selbstständiger	7.627,00	8.897,00	12.025,00	15.070,00	19.059,00	23.077,00	27.101,00
Kranken- und Pflegeversicherung* pro Jahr	2.547,72	2.547,72	2.547,72	2.547,72	3.211,44	3.888,47	4.566,52
Kranken- und Pflegeversicherung* pro Monat	212,31	212,31	212,31	212,31	267,62	324,04	380,54
Private Altersvorsorge pro Jahr	901,12	1.126,40	1.689,60	2.252,80	2.816,00	3.379,20	3.942,40
Private Altersvorsorge pro Monat	75,09	93,87	140,80	187,73	234,67	281,60	328,53
Kosten Hinterbliebenenversicherung pro Jahr	2,11	2,64	3,96	5,28	6,60	7,92	9,24
Kosten Hinterbliebenenversicherung pro Monat	0,18	0,22	0,33	0,44	0,55	0,66	0,77
Einkommensteuer pro Jahr	0,00	0,00	0,00	282,00	1.123,00	2.132,00	3.216,00
Solidaritätszuschlag pro Jahr	0,00	0,00	0,00	15,51	61,77	117,26	176,88
Günstigerprüfung: Kindergeld vs. Kinderfreibetrag	1.968,00	1.968,00	1.494,00	1.102,00	940,00	865,00	789,00
Jährliches Nettoeinkommen	6.144,05	7.188,24	9.277,72	11.068,69	12.780,20	14.417,15	15.978,96
<b>Kosten der sozialen Absicherung in der Selbstständigkeit pro Monat</b>	<b>287,58</b>	<b>306,40</b>	<b>353,44</b>	<b>400,48</b>	<b>502,84</b>	<b>606,30</b>	<b>709,85</b>
<b>Opportunitätskosten pro Monat</b>	<b>149,50</b>	<b>133,79</b>	<b>94,54</b>	<b>55,28</b>	<b>71,33</b>	<b>88,49</b>	<b>105,74</b>
<b>Opportunitätskosten pro Jahr</b>	<b>1.793,97</b>	<b>1.605,53</b>	<b>1.134,43</b>	<b>663,33</b>	<b>855,96</b>	<b>1.061,89</b>	<b>1.268,84</b>

©IfM Bonn

\* ausschließlich gesetzlich krankenversichert



Fortsetzung Tabelle A37

<b>Arbeitslosigkeit</b>							
Jährliches Bruttoeinkommen vor der Arbeitslosigkeit	<b>40.000</b>	<b>45.000</b>	<b>50.000</b>	<b>55.000</b>	<b>60.000</b>	<b>65.000</b>	<b>65.700</b>
Tägliches Bemessungsentgelt	109,59	123,29	136,99	150,68	164,38	178,08	180,00
Einkommensteuer pro Tag	21,15	25,85	30,84	36,12	41,65	47,20	48,01
Solidaritätszuschlag pro Tag	1,16	1,42	1,70	1,99	2,29	2,60	2,64
Sozialversicherungspauschale pro Tag	23,01	25,89	28,77	31,64	34,52	37,40	37,80
<b>Sozialversicherungspauschale pro Monat</b>	<b>690,41</b>	<b>776,71</b>	<b>863,01</b>	<b>949,32</b>	<b>1.035,62</b>	<b>1.121,92</b>	<b>1.134,00</b>
Tägliches Leistungsentgelt (§ 133 SGB 3)	64,26	70,13	75,68	80,93	85,93	90,89	91,55
Täglicher Leistungssatz	43,06	46,98	50,71	54,22	57,57	60,89	61,34
Monatlicher Auszahlungsbetrag Arbeitslosengeld	1.291,65	1.409,54	1.521,20	1.626,71	1.727,11	1.826,81	1.840,18
Jährliches Nettoeinkommen Arbeitslosengeld	15.499,84	16.914,45	18.254,46	19.520,56	20.725,32	21.921,71	22.082,18
Jährliches Kindergeld	1.968,00	1.968,00	1.968,00	1.968,00	1.968,00	1.968,00	1.968,00
Jährlicher Auszahlungsbetrag	17.467,84	18.882,45	20.222,46	21.488,56	22.693,32	23.889,71	24.050,18
<b>Selbstständigkeit</b>							
Vergleichbares jährliches Bruttoeinkommen als Selbstständiger	31.135,00	35.177,00	39.230,00	42.459,00	45.377,00	48.313,00	48.588,00
Kranken- und Pflegeversicherung* pro Jahr	5.246,25	5.927,32	6.610,26	6.783,48	6.783,48	6.783,48	6.783,48
Kranken- und Pflegeversicherung* pro Monat	437,19	493,94	550,85	565,29	565,29	565,29	565,29
Private Altersvorsorge pro Jahr	4.505,60	5.068,80	5.632,00	6.195,20	6.758,40	7.299,07	7.299,07
Private Altersvorsorge pro Monat	375,47	422,40	469,33	516,27	563,20	608,26	608,26
Kosten Hinterbliebenenversicherung pro Jahr	10,56	11,88	13,20	14,51	15,83	17,10	17,10
Kosten Hinterbliebenenversicherung pro Monat	0,88	0,99	1,10	1,21	1,32	1,43	1,43
Einkommensteuer pro Jahr	4.378,00	5.616,00	6.933,00	8.036,00	9.074,00	10.158,00	10.261,00
Solidaritätszuschlag pro Jahr	240,79	308,88	381,32	441,98	499,07	558,69	564,36
Günstigerprüfung: Kindergeld vs. Kinderfreibetrag	714,00	638,00	562,00	501,00	447,00	393,00	387,00
Jährliches Nettoeinkommen	17.467,81	18.882,12	20.222,23	21.488,82	22.693,21	23.889,66	24.049,99
<b>Kosten der sozialen Absicherung in der Selbstständigkeit pro Monat</b>	<b>813,53</b>	<b>917,33</b>	<b>1.021,29</b>	<b>1.082,77</b>	<b>1.129,81</b>	<b>1.174,97</b>	<b>1.174,97</b>
<b>Opportunitätskosten pro Monat</b>	<b>123,12</b>	<b>140,62</b>	<b>158,27</b>	<b>133,45</b>	<b>94,19</b>	<b>53,05</b>	<b>40,97</b>
<b>Opportunitätskosten pro Jahr</b>	<b>1.477,47</b>	<b>1.687,45</b>	<b>1.899,29</b>	<b>1.601,42</b>	<b>1.130,32</b>	<b>636,64</b>	<b>491,65</b>

©IfM Bonn

\* ausschließlich gesetzlich krankenversichert

Tabelle A38: Opportunitätskosten einer Frau, 45 Jahre, Alleinerziehend, ein Kind - mit Gründungszuschuss

<b>Arbeitslosigkeit</b>							
Jährliches Bruttoeinkommen vor der Arbeitslosigkeit	<b>8.000</b>	<b>10.000</b>	<b>15.000</b>	<b>20.000</b>	<b>25.000</b>	<b>30.000</b>	<b>35.000</b>
Tägliches Bemessungsentgelt	21,92	27,40	41,10	54,79	68,49	82,19	95,89
Einkommensteuer pro Tag	0,00	0,00	2,05	5,27	8,80	12,62	16,74
Solidaritätszuschlag pro Tag	0,00	0,00	0,11	0,29	0,48	0,69	0,92
Sozialversicherungspauschale pro Tag	4,60	5,75	8,63	11,51	14,38	17,26	20,14
<b>Sozialversicherungspauschale pro Monat</b>	<b>138,08</b>	<b>172,60</b>	<b>258,90</b>	<b>345,21</b>	<b>431,51</b>	<b>517,81</b>	<b>604,11</b>
Tägliches Leistungsentgelt (§ 133 SGB 3)	17,32	21,64	30,31	37,73	44,83	51,61	58,09
Täglicher Leistungssatz	11,60	14,50	20,31	25,28	30,03	34,58	38,92
Monatlicher Auszahlungsbetrag Arbeitslosengeld	348,03	435,04	609,16	758,42	900,99	1.037,41	1.167,61
Jährliches Nettoeinkommen Arbeitslosengeld	4.176,39	5.220,49	7.309,96	9.101,03	10.811,93	12.448,93	14.011,34
Jährliches Kindergeld	1.968,00	1.968,00	1.968,00	1.968,00	1.968,00	1.968,00	1.968,00
Jährlicher Auszahlungsbetrag	6.144,39	7.188,49	9.277,96	11.069,03	12.779,93	14.416,93	15.979,34
<b>Selbstständigkeit</b>							
Vergleichbares jährliches Bruttoeinkommen als Selbstständiger	1.795,00	2.282,00	3.369,00	4.381,00	5.373,00	6.461,00	7.847,00
Gründungszuschuss (= ALG I für 9 Monate)	3.132,30	3.915,37	5.482,47	6.825,77	8.108,95	9.336,70	10.508,50
Gründungszuschuss (= ALG I plus Pauschale für 9 Monate)	5.832,30	6.615,37	8.182,47	9.525,77	10.808,95	12.036,70	13.208,50
Kranken- und Pflegeversicherung* pro Jahr	2.547,72	2.547,72	2.547,72	2.547,72	2.547,72	2.661,91	3.092,90
Kranken- und Pflegeversicherung* pro Monat	212,31	212,31	212,31	212,31	212,31	221,83	257,74
Private Altersvorsorge pro Jahr	901,12	1.126,40	1.689,60	2.252,80	2.816,00	3.379,20	3.942,40
Private Altersvorsorge pro Monat	75,09	93,87	140,80	187,73	234,67	281,60	328,53
Kosten Hinterbliebenenversicherung pro Jahr	2,11	2,64	3,96	5,28	6,60	7,92	9,24
Kosten Hinterbliebenenversicherung pro Monat	0,18	0,22	0,33	0,44	0,55	0,66	0,77
Einkommensteuer pro Jahr	0,00	0,00	0,00	0,00	0,00	0,00	0,00
Solidaritätszuschlag pro Jahr	0,00	0,00	0,00	0,00	0,00	0,00	0,00
Günstigerprüfung Kindergeld vs. Kinderfreibetrag	1.968,00	1.968,00	1.968,00	1.968,00	1.968,00	1.968,00	1.968,00
Jährliches Nettoeinkommen	6.144,34	7.188,61	9.278,19	11.068,97	12.779,63	14.416,67	15.978,96
<b>Kosten der sozialen Absicherung in der Selbstständigkeit pro Monat</b>	<b>287,58</b>	<b>306,40</b>	<b>353,44</b>	<b>400,48</b>	<b>447,53</b>	<b>504,09</b>	<b>587,04</b>
<b>Opportunitätskosten pro Monat</b>	<b>149,50</b>	<b>133,79</b>	<b>94,54</b>	<b>55,28</b>	<b>16,02</b>	<b>-13,72</b>	<b>-17,06</b>
<b>Opportunitätskosten pro Jahr</b>	<b>1.793,97</b>	<b>1.605,53</b>	<b>1.134,43</b>	<b>663,33</b>	<b>192,24</b>	<b>-164,67</b>	<b>-204,78</b>

©IfM Bonn

\* ausschließlich gesetzlich krankenversichert

Fortsetzung Tabelle A38

<b>Arbeitslosigkeit</b>							
Jährliches Bruttoeinkommen vor der Arbeitslosigkeit	<b>40.000</b>	<b>45.000</b>	<b>50.000</b>	<b>55.000</b>	<b>60.000</b>	<b>65.000</b>	<b>65.700</b>
Tägliches Bemessungsentgelt	109,59	123,29	136,99	150,68	164,38	178,08	180,00
Einkommensteuer pro Tag	21,15	25,85	30,84	36,12	41,65	47,20	48,01
Solidaritätszuschlag pro Tag	1,16	1,42	1,70	1,99	2,29	2,60	2,64
Sozialversicherungspauschale pro Tag	23,01	25,89	28,77	31,64	34,52	37,40	37,80
<b>Sozialversicherungspauschale pro Monat</b>	<b>690,41</b>	<b>776,71</b>	<b>863,01</b>	<b>949,32</b>	<b>1.035,62</b>	<b>1.121,92</b>	<b>1.134,00</b>
Tägliches Leistungsentgelt (§ 133 SGB 3)	64,26	70,13	75,68	80,93	85,93	90,89	91,55
Täglicher Leistungssatz	43,06	46,98	50,71	54,22	57,57	60,89	61,34
Monatlicher Auszahlungsbetrag Arbeitslosengeld	1.291,65	1.409,54	1.521,20	1.626,71	1.727,11	1.826,81	1.840,18
Jährliches Nettoeinkommen Arbeitslosengeld	15.499,84	16.914,45	18.254,46	19.520,56	20.725,32	21.921,71	22.082,18
Jährliches Kindergeld	1.968,00	1.968,00	1.968,00	1.968,00	1.968,00	1.968,00	1.968,00
Jährlicher Auszahlungsbetrag	17.467,84	18.882,45	20.222,46	21.488,56	22.693,32	23.889,71	24.050,18
<b>Selbstständigkeit</b>							
Vergleichbares jährliches Bruttoeinkommen als Selbstständiger	9.204,00	10.827,00	12.484,00	14.194,00	15.949,00	17.691,00	17.798,00
Gründungszuschuss (= ALG I für 9 Monate)	11.624,88	12.685,84	13.690,84	14.640,42	15.543,99	16.441,28	16.561,64
Gründungszuschuss (= ALG I plus Pauschale für 9 Monate)	14.324,88	15.385,84	16.390,84	17.340,42	18.243,99	19.141,28	19.261,64
Kranken- und Pflegeversicherung* pro Jahr	3.509,67	3.961,91	4.410,46	4.858,60	5.306,57	5.751,29	5.789,60
Kranken- und Pflegeversicherung* pro Monat	292,47	330,16	367,54	404,88	442,21	479,27	482,47
Private Altersvorsorge pro Jahr	4.505,60	5.068,80	5.632,00	6.195,20	6.758,40	7.299,07	7.299,07
Private Altersvorsorge pro Monat	375,47	422,40	469,33	516,27	563,20	608,26	608,26
Kosten Hinterbliebenenversicherung pro Jahr	10,56	11,88	13,20	14,51	15,83	17,10	17,10
Kosten Hinterbliebenenversicherung pro Monat	0,88	0,99	1,10	1,21	1,32	1,43	1,43
Einkommensteuer pro Jahr	0,00	0,00	0,00	137,00	442,00	802,00	826,00
Solidaritätszuschlag pro Jahr	0,00	0,00	0,00	7,54	24,31	44,11	45,43
Günstigerprüfung Kindergeld vs. Kinderfreibetrag	1.965,00	1.712,00	1.403,00	1.167,00	1.047,00	971,00	968,00
Jährliches Nettoeinkommen	17.468,06	18.882,25	20.222,18	21.488,57	22.692,88	23.889,71	24.050,43
<b>Kosten der sozialen Absicherung in der Selbstständigkeit pro Monat</b>	<b>668,82</b>	<b>753,55</b>	<b>837,97</b>	<b>922,36</b>	<b>1.006,73</b>	<b>1.088,96</b>	<b>1.092,15</b>
<b>Opportunitätskosten pro Monat</b>	<b>-21,59</b>	<b>-23,16</b>	<b>-25,04</b>	<b>-26,96</b>	<b>-28,88</b>	<b>-32,96</b>	<b>-41,85</b>
<b>Opportunitätskosten pro Jahr</b>	<b>-259,11</b>	<b>-277,96</b>	<b>-300,51</b>	<b>-323,46</b>	<b>-346,59</b>	<b>-395,55</b>	<b>-502,23</b>

©IfM Bonn

\* ausschließlich gesetzlich krankenversichert

Tabelle A39: Opportunitätskosten einer Frau, 54 Jahre, Alleinerziehend, ein Kind - ohne Gründungszuschuss

<b>Arbeitslosigkeit</b>							
Jährliches Bruttoeinkommen vor der Arbeitslosigkeit	<b>8.000</b>	<b>10.000</b>	<b>15.000</b>	<b>20.000</b>	<b>25.000</b>	<b>30.000</b>	<b>35.000</b>
Tägliches Bemessungsentgelt	21,92	27,40	41,10	54,79	68,49	82,19	95,89
Einkommensteuer pro Tag	0,00	0,00	2,05	5,27	8,80	12,62	16,74
Solidaritätszuschlag pro Tag	0,00	0,00	0,11	0,29	0,48	0,69	0,92
Sozialversicherungspauschale pro Tag	4,60	5,75	8,63	11,51	14,38	17,26	20,14
<b>Sozialversicherungspauschale pro Monat</b>	<b>138,08</b>	<b>172,60</b>	<b>258,90</b>	<b>345,21</b>	<b>431,51</b>	<b>517,81</b>	<b>604,11</b>
Tägliches Leistungsentgelt (§ 133 SGB 3)	17,32	21,64	30,31	37,73	44,83	51,61	58,09
Täglicher Leistungssatz	11,60	14,50	20,31	25,28	30,03	34,58	38,92
Monatlicher Auszahlungsbetrag Arbeitslosengeld	348,03	435,04	609,16	758,42	900,99	1.037,41	1.167,61
Jährliches Nettoeinkommen Arbeitslosengeld	4.176,39	5.220,49	7.309,96	9.101,03	10.811,93	12.448,93	14.011,34
Jährliches Kindergeld	1.968,00	1.968,00	1.968,00	1.968,00	1.968,00	1.968,00	1.968,00
Jährlicher Auszahlungsbetrag	6.144,39	7.188,49	9.277,96	11.069,03	12.779,93	14.416,93	15.979,34
<b>Selbstständigkeit</b>							
Vergleichbares jährliches Bruttoeinkommen als Selbstständiger	7.670,00	8.951,00	12.125,00	15.240,00	19.299,00	23.374,00	27.463,00
Kranken- und Pflegeversicherung* pro Jahr	2.547,72	2.547,72	2.547,72	2.567,94	3.251,88	3.938,52	4.627,52
Kranken- und Pflegeversicherung* pro Monat	212,31	212,31	212,31	214,00	270,99	328,21	385,63
Private Altersvorsorge pro Jahr	945,31	1.181,63	1.772,45	2.363,27	2.954,08	3.544,90	4.135,72
Private Altersvorsorge pro Monat	78,78	98,47	147,70	196,94	246,17	295,41	344,64
Kosten Hinterbliebenenversicherung pro Jahr	0,64	0,80	1,21	1,61	2,01	2,41	2,81
Kosten Hinterbliebenenversicherung pro Monat	0,05	0,07	0,10	0,13	0,17	0,20	0,23
Einkommensteuer pro Jahr	0,00	0,00	0,00	312,00	1.181,00	2.210,00	3.318,00
Solidaritätszuschlag pro Jahr	0,00	0,00	0,00	17,16	64,96	121,55	182,49
Günstigerprüfung: Kindergeld vs. Kinderfreibetrag	1.968,00	1.968,00	1.474,00	1.091,00	935,00	860,00	783,00
Jährliches Nettoeinkommen	6.144,33	7.188,84	9.277,62	11.069,02	12.780,07	14.416,62	15.979,46
<b>Kosten der sozialen Absicherung in der Selbstständigkeit pro Monat</b>	<b>291,14</b>	<b>310,85</b>	<b>360,11</b>	<b>411,07</b>	<b>517,33</b>	<b>623,82</b>	<b>730,50</b>
<b>Opportunitätskosten pro Monat</b>	<b>153,06</b>	<b>138,24</b>	<b>101,21</b>	<b>65,86</b>	<b>85,82</b>	<b>106,01</b>	<b>126,39</b>
<b>Opportunitätskosten pro Jahr</b>	<b>1.836,68</b>	<b>1.658,93</b>	<b>1.214,53</b>	<b>790,35</b>	<b>1.029,89</b>	<b>1.272,13</b>	<b>1.516,73</b>

©IfM Bonn

\* ausschließlich gesetzlich krankenversichert

Fortsetzung Tabelle A39

<b>Arbeitslosigkeit</b>							
Jährliches Bruttoeinkommen vor der Arbeitslosigkeit	<b>40.000</b>	<b>45.000</b>	<b>50.000</b>	<b>55.000</b>	<b>60.000</b>	<b>65.000</b>	<b>65.700</b>
Tägliches Bemessungsentgelt	109,59	123,29	136,99	150,68	164,38	178,08	180,00
Einkommensteuer pro Tag	21,15	25,85	30,84	36,12	41,65	47,20	48,01
Solidaritätszuschlag pro Tag	1,16	1,42	1,70	1,99	2,29	2,60	2,64
Sozialversicherungspauschale pro Tag	23,01	25,89	28,77	31,64	34,52	37,40	37,80
<b>Sozialversicherungspauschale pro Monat</b>	<b>690,41</b>	<b>776,71</b>	<b>863,01</b>	<b>949,32</b>	<b>1.035,62</b>	<b>1.121,92</b>	<b>1.134,00</b>
Tägliches Leistungsentgelt (§ 133 SGB 3)	64,26	70,13	75,68	80,93	85,93	90,89	91,55
Täglicher Leistungssatz	43,06	46,98	50,71	54,22	57,57	60,89	61,34
Monatlicher Auszahlungsbetrag Arbeitslosengeld	1.291,65	1.409,54	1.521,20	1.626,71	1.727,11	1.826,81	1.840,18
Jährliches Nettoeinkommen Arbeitslosengeld	15.499,84	16.914,45	18.254,46	19.520,56	20.725,32	21.921,71	22.082,18
Jährliches Kindergeld	1.968,00	1.968,00	1.968,00	1.968,00	1.968,00	1.968,00	1.968,00
Jährlicher Auszahlungsbetrag	17.467,84	18.882,45	20.222,46	21.488,56	22.693,32	23.889,71	24.050,18
<b>Selbstständigkeit</b>							
Vergleichbares jährliches Bruttoeinkommen als Selbstständiger	31.565,00	35.680,00	39.812,00	43.964,00	47.004,00	50.024,00	50.304,00
Kranken- und Pflegeversicherung* pro Jahr	5.318,70	6.012,08	6.708,32	7.407,93	7.430,85	7.430,85	7.430,85
Kranken- und Pflegeversicherung* pro Monat	443,23	501,01	559,03	617,33	619,24	619,24	619,24
Private Altersvorsorge pro Jahr	4.726,54	5.317,35	5.908,17	6.498,99	7.089,80	7.656,99	7.656,99
Private Altersvorsorge pro Monat	393,88	443,11	492,35	541,58	590,82	638,08	638,08
Kosten Hinterbliebenenversicherung pro Jahr	3,22	3,62	4,02	4,42	4,82	5,21	5,21
Kosten Hinterbliebenenversicherung pro Monat	0,27	0,30	0,34	0,37	0,40	0,43	0,43
Einkommensteuer pro Jahr	4.506,00	5.776,00	7.129,00	8.567,00	9.670,00	10.807,00	10.915,00
Solidaritätszuschlag pro Jahr	247,83	317,68	392,10	471,19	531,85	594,39	600,33
Günstigerprüfung: Kindergeld vs. Kinderfreibetrag	705,00	629,00	552,00	474,00	417,00	360,00	355,00
Jährliches Nettoeinkommen	17.467,72	18.882,27	20.222,39	21.488,47	22.693,67	23.889,57	24.050,63
<b>Kosten der sozialen Absicherung in der Selbstständigkeit pro Monat</b>	<b>837,37</b>	<b>944,42</b>	<b>1.051,71</b>	<b>1.159,28</b>	<b>1.210,46</b>	<b>1.257,75</b>	<b>1.257,75</b>
<b>Opportunitätskosten pro Monat</b>	<b>146,96</b>	<b>167,71</b>	<b>188,70</b>	<b>209,96</b>	<b>174,84</b>	<b>135,84</b>	<b>123,75</b>
<b>Opportunitätskosten pro Jahr</b>	<b>1.763,52</b>	<b>2.012,50</b>	<b>2.264,35</b>	<b>2.519,56</b>	<b>2.098,08</b>	<b>1.630,04</b>	<b>1.485,05</b>

©IfM Bonn

\* ausschließlich gesetzlich krankenversichert

Tabelle A40: Opportunitätskosten einer Frau, 54 Jahre, Alleinerziehend, ein Kind - mit Gründungszuschuss

<b>Arbeitslosigkeit</b>							
Jährliches Bruttoeinkommen vor der Arbeitslosigkeit	<b>8.000</b>	<b>10.000</b>	<b>15.000</b>	<b>20.000</b>	<b>25.000</b>	<b>30.000</b>	<b>35.000</b>
Tägliches Bemessungsentgelt	21,92	27,40	41,10	54,79	68,49	82,19	95,89
Einkommensteuer pro Tag	0,00	0,00	2,05	5,27	8,80	12,62	16,74
Solidaritätszuschlag pro Tag	0,00	0,00	0,11	0,29	0,48	0,69	0,92
Sozialversicherungspauschale pro Tag	4,60	5,75	8,63	11,51	14,38	17,26	20,14
<b>Sozialversicherungspauschale pro Monat</b>	<b>138,08</b>	<b>172,60</b>	<b>258,90</b>	<b>345,21</b>	<b>431,51</b>	<b>517,81</b>	<b>604,11</b>
Tägliches Leistungsentgelt (§ 133 SGB 3)	17,32	21,64	30,31	37,73	44,83	51,61	58,09
Täglicher Leistungssatz	11,60	14,50	20,31	25,28	30,03	34,58	38,92
Monatlicher Auszahlungsbetrag Arbeitslosengeld	348,03	435,04	609,16	758,42	900,99	1.037,41	1.167,61
Jährliches Nettoeinkommen Arbeitslosengeld	4.176,39	5.220,49	7.309,96	9.101,03	10.811,93	12.448,93	14.011,34
Jährliches Kindergeld	1.968,00	1.968,00	1.968,00	1.968,00	1.968,00	1.968,00	1.968,00
Jährlicher Auszahlungsbetrag	6.144,39	7.188,49	9.277,96	11.069,03	12.779,93	14.416,93	15.979,34
<b>Selbstständigkeit</b>							
Vergleichbares jährliches Bruttoeinkommen als Selbstständiger	1.838,00	2.335,00	3.449,00	4.488,00	5.507,00	6.654,00	8.072,00
Gründungszuschuss (= ALG I für 9 Monate)	3.132,30	3.915,37	5.482,47	6.825,77	8.108,95	9.336,70	10.508,50
Gründungszuschuss (= ALG I plus Pauschale für 9 Monate)	5.832,30	6.615,37	8.182,47	9.525,77	10.808,95	12.036,70	13.208,50
Kranken- und Pflegeversicherung* pro Jahr	2.547,72	2.547,72	2.547,72	2.547,72	2.547,72	2.694,43	3.130,81
Kranken- und Pflegeversicherung* pro Monat	212,31	212,31	212,31	212,31	212,31	224,54	260,90
Private Altersvorsorge pro Jahr	945,31	1.181,63	1.772,45	2.363,27	2.954,08	3.544,90	4.135,72
Private Altersvorsorge pro Monat	78,78	98,47	147,70	196,94	246,17	295,41	344,64
Kosten Hinterbliebenenversicherung pro Jahr	0,64	0,80	1,21	1,61	2,01	2,41	2,81
Kosten Hinterbliebenenversicherung pro Monat	0,05	0,07	0,10	0,13	0,17	0,20	0,23
Einkommensteuer pro Jahr	0,00	0,00	0,00	0,00	0,00	0,00	0,00
Solidaritätszuschlag pro Jahr	0,00	0,00	0,00	0,00	0,00	0,00	0,00
Günstigerprüfung Kindergeld vs. Kinderfreibetrag	1.968,00	1.968,00	1.968,00	1.968,00	1.968,00	1.968,00	1.968,00
Jährliches Nettoeinkommen	6.144,63	7.188,21	9.278,09	11.069,18	12.780,13	14.416,95	15.979,16
<b>Kosten der sozialen Absicherung in der Selbstständigkeit pro Monat</b>	<b>291,14</b>	<b>310,85</b>	<b>360,11</b>	<b>409,38</b>	<b>458,65</b>	<b>520,15</b>	<b>605,78</b>
<b>Opportunitätskosten pro Monat</b>	<b>153,06</b>	<b>138,24</b>	<b>101,21</b>	<b>64,18</b>	<b>27,14</b>	<b>2,34</b>	<b>1,67</b>
<b>Opportunitätskosten pro Jahr</b>	<b>1.836,68</b>	<b>1.658,93</b>	<b>1.214,53</b>	<b>770,13</b>	<b>325,73</b>	<b>28,05</b>	<b>20,03</b>

©IfM Bonn

\* ausschließlich gesetzlich krankenversichert

Fortsetzung Tabelle A40

<b>Arbeitslosigkeit</b>							
Jährliches Bruttoeinkommen vor der Arbeitslosigkeit	<b>40.000</b>	<b>45.000</b>	<b>50.000</b>	<b>55.000</b>	<b>60.000</b>	<b>65.000</b>	<b>65.700</b>
Tägliches Bemessungsentgelt	109,59	123,29	136,99	150,68	164,38	178,08	180,00
Einkommensteuer pro Tag	21,15	25,85	30,84	36,12	41,65	47,20	48,01
Solidaritätszuschlag pro Tag	1,16	1,42	1,70	1,99	2,29	2,60	2,64
Sozialversicherungspauschale pro Tag	23,01	25,89	28,77	31,64	34,52	37,40	37,80
<b>Sozialversicherungspauschale pro Monat</b>	<b>690,41</b>	<b>776,71</b>	<b>863,01</b>	<b>949,32</b>	<b>1.035,62</b>	<b>1.121,92</b>	<b>1.134,00</b>
Tägliches Leistungsentgelt (§ 133 SGB 3)	64,26	70,13	75,68	80,93	85,93	90,89	91,55
Täglicher Leistungssatz	43,06	46,98	50,71	54,22	57,57	60,89	61,34
Monatlicher Auszahlungsbetrag Arbeitslosengeld	1.291,65	1.409,54	1.521,20	1.626,71	1.727,11	1.826,81	1.840,18
Jährliches Nettoeinkommen Arbeitslosengeld	15.499,84	16.914,45	18.254,46	19.520,56	20.725,32	21.921,71	22.082,18
Jährliches Kindergeld	1.968,00	1.968,00	1.968,00	1.968,00	1.968,00	1.968,00	1.968,00
Jährlicher Auszahlungsbetrag	17.467,84	18.882,45	20.222,46	21.488,56	22.693,32	23.889,71	24.050,18
<b>Selbstständigkeit</b>							
Vergleichbares jährliches Bruttoeinkommen als Selbstständiger	9.513,00	11.193,00	12.911,00	14.697,00	16.509,00	18.305,00	18.413,00
Gründungszuschuss (= ALG I für 9 Monate)	11.624,88	12.685,84	13.690,84	14.640,42	15.543,99	16.441,28	16.561,64
Gründungszuschuss (= ALG I plus Pauschale für 9 Monate)	14.324,88	15.385,84	16.390,84	17.340,42	18.243,99	19.141,28	19.261,64
Kranken- und Pflegeversicherung* pro Jahr	3.561,73	4.023,58	4.482,41	4.943,36	5.400,93	5.854,75	5.893,23
Kranken- und Pflegeversicherung* pro Monat	296,81	335,30	373,53	411,95	450,08	487,90	491,10
Private Altersvorsorge pro Jahr	4.726,54	5.317,35	5.908,17	6.498,99	7.089,80	7.656,99	7.656,99
Private Altersvorsorge pro Monat	393,88	443,11	492,35	541,58	590,82	638,08	638,08
Kosten Hinterbliebenenversicherung pro Jahr	3,22	3,62	4,02	4,42	4,82	5,21	5,21
Kosten Hinterbliebenenversicherung pro Monat	0,27	0,30	0,34	0,37	0,40	0,43	0,43
Einkommensteuer pro Jahr	0,00	0,00	0,00	218,00	552,00	943,00	968,00
Solidaritätszuschlag pro Jahr	0,00	0,00	0,00	11,99	30,36	51,87	53,24
Günstigerprüfung Kindergeld vs. Kinderfreibetrag	1.921,00	1.648,00	1.315,00	1.128,00	1.018,00	955,00	952,00
Jährliches Nettoeinkommen	17.467,40	18.882,28	20.222,24	21.488,67	22.693,07	23.889,47	24.049,97
<b>Kosten der sozialen Absicherung in der Selbstständigkeit pro Monat</b>	<b>690,96</b>	<b>778,71</b>	<b>866,22</b>	<b>953,90</b>	<b>1.041,30</b>	<b>1.126,41</b>	<b>1.129,62</b>
<b>Opportunitätskosten pro Monat</b>	<b>0,55</b>	<b>2,00</b>	<b>3,20</b>	<b>4,58</b>	<b>5,68</b>	<b>4,49</b>	<b>-4,38</b>
<b>Opportunitätskosten pro Jahr</b>	<b>6,55</b>	<b>24,01</b>	<b>38,44</b>	<b>54,98</b>	<b>68,16</b>	<b>53,93</b>	<b>-52,57</b>

©IfM Bonn

\* ausschließlich gesetzlich krankenversichert

Tabelle A41: Opportunitätskosten einer Frau, 35 Jahre, Alleinerziehend, zwei Kinder - ohne Gründungszuschuss

<b>Arbeitslosigkeit</b>							
Jährliches Bruttoeinkommen vor der Arbeitslosigkeit	<b>8.000</b>	<b>10.000</b>	<b>15.000</b>	<b>20.000</b>	<b>25.000</b>	<b>30.000</b>	<b>35.000</b>
Tägliches Bemessungsentgelt	21,92	27,40	41,10	54,79	68,49	82,19	95,89
Einkommensteuer pro Tag	0,00	0,00	2,05	5,27	8,80	12,62	16,74
Solidaritätszuschlag pro Tag	0,00	0,00	0,11	0,29	0,48	0,69	0,92
Sozialversicherungspauschale pro Tag	4,60	5,75	8,63	11,51	14,38	17,26	20,14
<b>Sozialversicherungspauschale pro Monat</b>	<b>138,08</b>	<b>172,60</b>	<b>258,90</b>	<b>345,21</b>	<b>431,51</b>	<b>517,81</b>	<b>604,11</b>
Tägliches Leistungsentgelt (§ 133 SGB 3)	17,32	21,64	30,31	37,73	44,83	51,61	58,09
Täglicher Leistungssatz	11,60	14,50	20,31	25,28	30,03	34,58	38,92
Monatlicher Auszahlungsbetrag Arbeitslosengeld	348,03	435,04	609,16	758,42	900,99	1.037,41	1.167,61
Jährliches Nettoeinkommen Arbeitslosengeld	4.176,39	5.220,49	7.309,96	9.101,03	10.811,93	12.448,93	14.011,34
Jährliches Kindergeld	3.936,00	3.936,00	3.936,00	3.936,00	3.936,00	3.936,00	3.936,00
Jährlicher Auszahlungsbetrag	8.112,39	9.156,49	11.245,96	13.037,03	14.747,93	16.384,93	17.947,34
<b>Selbstständigkeit</b>							
Vergleichbares jährliches Bruttoeinkommen als Selbstständiger	7.629,00	8.899,00	12.030,00	15.056,00	18.985,00	22.985,00	27.000,00
Kranken- und Pflegeversicherung* pro Jahr	2.547,72	2.547,72	2.547,72	2.547,72	3.198,97	3.872,97	4.549,50
Kranken- und Pflegeversicherung* pro Monat	212,31	212,31	212,31	212,31	266,58	322,75	379,13
Private Altersvorsorge pro Jahr	901,12	1.126,40	1.689,60	2.252,80	2.816,00	3.379,20	3.942,40
Private Altersvorsorge pro Monat	75,09	93,87	140,80	187,73	234,67	281,60	328,53
Kosten Hinterbliebenenversicherung pro Jahr	3,90	4,88	7,32	9,75	12,19	14,63	17,07
Kosten Hinterbliebenenversicherung pro Monat	0,33	0,41	0,61	0,81	1,02	1,22	1,42
Einkommensteuer pro Jahr	0,00	0,00	0,00	0,00	251,00	1.083,00	2.088,00
Solidaritätszuschlag pro Jahr	0,00	0,00	0,00	0,00	13,81	59,57	114,84
Günstigerprüfung: Kindergeld vs. Kinderfreibetrag	3.936,00	3.936,00	3.461,00	2.791,00	2.055,00	1.809,00	1.659,00
Jährliches Nettoeinkommen	8.112,26	9.156,00	11.246,36	13.036,73	14.748,03	16.384,63	17.947,19
<b>Kosten der sozialen Absicherung in der Selbstständigkeit pro Monat</b>	<b>287,73</b>	<b>306,58</b>	<b>353,72</b>	<b>400,86</b>	<b>502,26</b>	<b>605,57</b>	<b>709,08</b>
<b>Opportunitätskosten pro Monat</b>	<b>149,65</b>	<b>133,98</b>	<b>94,82</b>	<b>55,65</b>	<b>70,76</b>	<b>87,76</b>	<b>104,97</b>
<b>Opportunitätskosten pro Jahr</b>	<b>1.795,76</b>	<b>1.607,76</b>	<b>1.137,79</b>	<b>667,81</b>	<b>849,08</b>	<b>1.053,11</b>	<b>1.259,66</b>

©IfM Bonn

\* ausschließlich gesetzlich krankenversichert



Fortsetzung Tabelle A41

<b>Arbeitslosigkeit</b>							
Jährliches Bruttoeinkommen vor der Arbeitslosigkeit	<b>40.000</b>	<b>45.000</b>	<b>50.000</b>	<b>55.000</b>	<b>60.000</b>	<b>65.000</b>	<b>65.700</b>
Tägliches Bemessungsentgelt	109,59	123,29	136,99	150,68	164,38	178,08	180,00
Einkommensteuer pro Tag	21,15	25,85	30,84	36,12	41,65	47,20	48,01
Solidaritätszuschlag pro Tag	1,16	1,42	1,70	1,99	2,29	2,60	2,64
Sozialversicherungspauschale pro Tag	23,01	25,89	28,77	31,64	34,52	37,40	37,80
<b>Sozialversicherungspauschale pro Monat</b>	<b>690,41</b>	<b>776,71</b>	<b>863,01</b>	<b>949,32</b>	<b>1.035,62</b>	<b>1.121,92</b>	<b>1.134,00</b>
Tägliches Leistungsentgelt (§ 133 SGB 3)	64,26	70,13	75,68	80,93	85,93	90,89	91,55
Täglicher Leistungssatz	43,06	46,98	50,71	54,22	57,57	60,89	61,34
Monatlicher Auszahlungsbetrag Arbeitslosengeld	1.291,65	1.409,54	1.521,20	1.626,71	1.727,11	1.826,81	1.840,18
Jährliches Nettoeinkommen Arbeitslosengeld	15.499,84	16.914,45	18.254,46	19.520,56	20.725,32	21.921,71	22.082,18
Jährliches Kindergeld	3.936,00	3.936,00	3.936,00	3.936,00	3.936,00	3.936,00	3.936,00
Jährlicher Auszahlungsbetrag	19.435,84	20.850,45	22.190,46	23.456,56	24.661,32	25.857,71	26.018,18
<b>Selbstständigkeit</b>							
Vergleichbares jährliches Bruttoeinkommen als Selbstständiger	31.025,00	35.056,00	39.097,00	43.148,00	46.350,00	49.306,00	49.583,00
Kranken- und Pflegeversicherung* pro Jahr	5.227,71	5.906,94	6.587,84	7.270,44	7.430,85	7.430,85	7.430,85
Kranken- und Pflegeversicherung* pro Monat	435,64	492,24	548,99	605,87	619,24	619,24	619,24
Private Altersvorsorge pro Jahr	4.505,60	5.068,80	5.632,00	6.195,20	6.758,40	7.299,07	7.299,07
Private Altersvorsorge pro Monat	375,47	422,40	469,33	516,27	563,20	608,26	608,26
Kosten Hinterbliebenenversicherung pro Jahr	19,51	21,95	24,38	26,82	29,26	31,60	31,60
Kosten Hinterbliebenenversicherung pro Monat	1,63	1,83	2,03	2,24	2,44	2,63	2,63
Einkommensteuer pro Jahr	3.170,00	4.327,00	5.562,00	6.875,00	7.966,00	9.015,00	9.115,00
Solidaritätszuschlag pro Jahr	174,35	237,99	305,91	378,13	438,13	495,83	501,33
Günstigerprüfung: Kindergeld vs. Kinderfreibetrag	1.508,00	1.357,00	1.206,00	1.054,00	934,00	824,00	813,00
Jährliches Nettoeinkommen	19.435,83	20.850,33	22.190,86	23.456,41	24.661,36	25.857,65	26.018,15
<b>Kosten der sozialen Absicherung in der Selbstständigkeit pro Monat</b>	<b>812,74</b>	<b>916,47</b>	<b>1.020,35</b>	<b>1.124,37</b>	<b>1.184,88</b>	<b>1.230,13</b>	<b>1.230,13</b>
<b>Opportunitätskosten pro Monat</b>	<b>122,32</b>	<b>139,76</b>	<b>157,34</b>	<b>175,06</b>	<b>149,26</b>	<b>108,21</b>	<b>96,13</b>
<b>Opportunitätskosten pro Jahr</b>	<b>1.467,89</b>	<b>1.677,14</b>	<b>1.888,07</b>	<b>2.100,68</b>	<b>1.791,12</b>	<b>1.298,51</b>	<b>1.153,53</b>

©IfM Bonn

\* ausschließlich gesetzlich krankenversichert

Tabelle A42: Opportunitätskosten einer Frau, 35 Jahre, Alleinerziehend, zwei Kinder - mit Gründungszuschuss

<b>Arbeitslosigkeit</b>							
Jährliches Bruttoeinkommen vor der Arbeitslosigkeit	<b>8.000</b>	<b>10.000</b>	<b>15.000</b>	<b>20.000</b>	<b>25.000</b>	<b>30.000</b>	<b>35.000</b>
Tägliches Bemessungsentgelt	21,92	27,40	41,10	54,79	68,49	82,19	95,89
Einkommensteuer pro Tag	0,00	0,00	2,05	5,27	8,80	12,62	16,74
Solidaritätszuschlag pro Tag	0,00	0,00	0,11	0,29	0,48	0,69	0,92
Sozialversicherungspauschale pro Tag	4,60	5,75	8,63	11,51	14,38	17,26	20,14
<b>Sozialversicherungspauschale pro Monat</b>	<b>138,08</b>	<b>172,60</b>	<b>258,90</b>	<b>345,21</b>	<b>431,51</b>	<b>517,81</b>	<b>604,11</b>
Tägliches Leistungsentgelt (§ 133 SGB 3)	17,32	21,64	30,31	37,73	44,83	51,61	58,09
Täglicher Leistungssatz	11,60	14,50	20,31	25,28	30,03	34,58	38,92
Monatlicher Auszahlungsbetrag Arbeitslosengeld	348,03	435,04	609,16	758,42	900,99	1.037,41	1.167,61
Jährliches Nettoeinkommen Arbeitslosengeld	4.176,39	5.220,49	7.309,96	9.101,03	10.811,93	12.448,93	14.011,34
Jährliches Kindergeld	3.936,00	3.936,00	3.936,00	3.936,00	3.936,00	3.936,00	3.936,00
Jährlicher Auszahlungsbetrag	8.112,39	9.156,49	11.245,96	13.037,03	14.747,93	16.384,93	17.947,34
<b>Selbstständigkeit</b>							
Vergleichbares jährliches Bruttoeinkommen als Selbstständiger	1.797,00	2.284,00	3.372,00	4.386,00	5.379,00	6.469,00	7.857,00
Gründungszuschuss (= ALG I für 9 Monate)	3.132,30	3.915,37	5.482,47	6.825,77	8.108,95	9.336,70	10.508,50
Gründungszuschuss (= ALG I plus Pauschale für 9 Monate)	5.832,30	6.615,37	8.182,47	9.525,77	10.808,95	12.036,70	13.208,50
Kranken- und Pflegeversicherung* pro Jahr	2.547,72	2.547,72	2.547,72	2.547,72	2.547,72	2.663,26	3.094,59
Kranken- und Pflegeversicherung* pro Monat	212,31	212,31	212,31	212,31	212,31	221,94	257,88
Private Altersvorsorge pro Jahr	901,12	1.126,40	1.689,60	2.252,80	2.816,00	3.379,20	3.942,40
Private Altersvorsorge pro Monat	75,09	93,87	140,80	187,73	234,67	281,60	328,53
Kosten Hinterbliebenenversicherung pro Jahr	3,90	4,88	7,32	9,75	12,19	14,63	17,07
Kosten Hinterbliebenenversicherung pro Monat	0,33	0,41	0,61	0,81	1,02	1,22	1,42
Einkommensteuer pro Jahr	0,00	0,00	0,00	0,00	0,00	0,00	0,00
Solidaritätszuschlag pro Jahr	0,00	0,00	0,00	0,00	0,00	0,00	0,00
Günstigerprüfung Kindergeld vs. Kinderfreibetrag	3.936,00	3.936,00	3.936,00	3.936,00	3.936,00	3.936,00	3.936,00
Jährliches Nettoeinkommen	8.112,55	9.156,37	11.245,83	13.037,50	14.748,04	16.384,61	17.947,45
<b>Kosten der sozialen Absicherung in der Selbstständigkeit pro Monat</b>	<b>287,73</b>	<b>306,58</b>	<b>353,72</b>	<b>400,86</b>	<b>447,99</b>	<b>504,76</b>	<b>587,84</b>
<b>Opportunitätskosten pro Monat</b>	<b>149,65</b>	<b>133,98</b>	<b>94,82</b>	<b>55,65</b>	<b>16,49</b>	<b>-13,05</b>	<b>-16,27</b>
<b>Opportunitätskosten pro Jahr</b>	<b>1.795,76</b>	<b>1.607,76</b>	<b>1.137,79</b>	<b>667,81</b>	<b>197,83</b>	<b>-156,61</b>	<b>-195,26</b>

©IfM Bonn

\* ausschließlich gesetzlich krankenversichert

Fortsetzung Tabelle A42

<b>Arbeitslosigkeit</b>							
Jährliches Bruttoeinkommen vor der Arbeitslosigkeit	<b>40.000</b>	<b>45.000</b>	<b>50.000</b>	<b>55.000</b>	<b>60.000</b>	<b>65.000</b>	<b>65.700</b>
Tägliches Bemessungsentgelt	109,59	123,29	136,99	150,68	164,38	178,08	180,00
Einkommensteuer pro Tag	21,15	25,85	30,84	36,12	41,65	47,20	48,01
Solidaritätszuschlag pro Tag	1,16	1,42	1,70	1,99	2,29	2,60	2,64
Sozialversicherungspauschale pro Tag	23,01	25,89	28,77	31,64	34,52	37,40	37,80
<b>Sozialversicherungspauschale pro Monat</b>	<b>690,41</b>	<b>776,71</b>	<b>863,01</b>	<b>949,32</b>	<b>1.035,62</b>	<b>1.121,92</b>	<b>1.134,00</b>
Tägliches Leistungsentgelt (§ 133 SGB 3)	64,26	70,13	75,68	80,93	85,93	90,89	91,55
Täglicher Leistungssatz	43,06	46,98	50,71	54,22	57,57	60,89	61,34
Monatlicher Auszahlungsbetrag Arbeitslosengeld	1.291,65	1.409,54	1.521,20	1.626,71	1.727,11	1.826,81	1.840,18
Jährliches Nettoeinkommen Arbeitslosengeld	15.499,84	16.914,45	18.254,46	19.520,56	20.725,32	21.921,71	22.082,18
Jährliches Kindergeld	3.936,00	3.936,00	3.936,00	3.936,00	3.936,00	3.936,00	3.936,00
Jährlicher Auszahlungsbetrag	19.435,84	20.850,45	22.190,46	23.456,56	24.661,32	25.857,71	26.018,18
<b>Selbstständigkeit</b>							
Vergleichbares jährliches Bruttoeinkommen als Selbstständiger	9.217,00	10.842,00	12.503,00	14.202,00	15.930,00	17.644,00	17.750,00
Gründungszuschuss (= ALG I für 9 Monate)	11.624,88	12.685,84	13.690,84	14.640,42	15.543,99	16.441,28	16.561,64
Gründungszuschuss (= ALG I plus Pauschale für 9 Monate)	14.324,88	15.385,84	16.390,84	17.340,42	18.243,99	19.141,28	19.261,64
Kranken- und Pflegeversicherung* pro Jahr	3.511,86	3.964,44	4.413,66	4.859,95	5.303,37	5.743,37	5.781,51
Kranken- und Pflegeversicherung* pro Monat	292,65	330,37	367,81	405,00	441,95	478,61	481,79
Private Altersvorsorge pro Jahr	4.505,60	5.068,80	5.632,00	6.195,20	6.758,40	7.299,07	7.299,07
Private Altersvorsorge pro Monat	375,47	422,40	469,33	516,27	563,20	608,26	608,26
Kosten Hinterbliebenenversicherung pro Jahr	19,51	21,95	24,38	26,82	29,26	31,60	31,60
Kosten Hinterbliebenenversicherung pro Monat	1,63	1,83	2,03	2,24	2,44	2,63	2,63
Einkommensteuer pro Jahr	0,00	0,00	0,00	0,00	0,00	40,00	55,00
Solidaritätszuschlag pro Jahr	0,00	0,00	0,00	0,00	0,00	2,20	3,03
Günstigerprüfung Kindergeld vs. Kinderfreibetrag	3.931,00	3.678,00	3.367,00	2.996,00	2.578,00	2.189,00	2.177,00
Jährliches Nettoeinkommen	19.435,92	20.850,65	22.190,79	23.456,45	24.660,96	25.858,04	26.018,42
<b>Kosten der sozialen Absicherung in der Selbstständigkeit pro Monat</b>	<b>669,75</b>	<b>754,60</b>	<b>839,17</b>	<b>923,50</b>	<b>1.007,59</b>	<b>1.089,50</b>	<b>1.092,68</b>
<b>Opportunitätskosten pro Monat</b>	<b>-20,66</b>	<b>-22,11</b>	<b>-23,84</b>	<b>-25,82</b>	<b>-28,03</b>	<b>-32,41</b>	<b>-41,32</b>
<b>Opportunitätskosten pro Jahr</b>	<b>-247,97</b>	<b>-265,36</b>	<b>-286,12</b>	<b>-309,81</b>	<b>-336,37</b>	<b>-388,97</b>	<b>-495,81</b>

©IfM Bonn

\* ausschließlich gesetzlich krankenversichert

Tabelle A43: Opportunitätskosten einer Frau, 45 Jahre, Alleinerziehend, zwei Kinder - ohne Gründungszuschuss

<b>Arbeitslosigkeit</b>							
Jährliches Bruttoeinkommen vor der Arbeitslosigkeit	<b>8.000</b>	<b>10.000</b>	<b>15.000</b>	<b>20.000</b>	<b>25.000</b>	<b>30.000</b>	<b>35.000</b>
Tägliches Bemessungsentgelt	21,92	27,40	41,10	54,79	68,49	82,19	95,89
Einkommensteuer pro Tag	0,00	0,00	2,05	5,27	8,80	12,62	16,74
Solidaritätszuschlag pro Tag	0,00	0,00	0,11	0,29	0,48	0,69	0,92
Sozialversicherungspauschale pro Tag	4,60	5,75	8,63	11,51	14,38	17,26	20,14
<b>Sozialversicherungspauschale pro Monat</b>	<b>138,08</b>	<b>172,60</b>	<b>258,90</b>	<b>345,21</b>	<b>431,51</b>	<b>517,81</b>	<b>604,11</b>
Tägliches Leistungsentgelt (§ 133 SGB 3)	17,32	21,64	30,31	37,73	44,83	51,61	58,09
Täglicher Leistungssatz	11,60	14,50	20,31	25,28	30,03	34,58	38,92
Monatlicher Auszahlungsbetrag Arbeitslosengeld	348,03	435,04	609,16	758,42	900,99	1.037,41	1.167,61
Jährliches Nettoeinkommen Arbeitslosengeld	4.176,39	5.220,49	7.309,96	9.101,03	10.811,93	12.448,93	14.011,34
Jährliches Kindergeld	3.936,00	3.936,00	3.936,00	3.936,00	3.936,00	3.936,00	3.936,00
Jährlicher Auszahlungsbetrag	8.112,39	9.156,49	11.245,96	13.037,03	14.747,93	16.384,93	17.947,34
<b>Selbstständigkeit</b>							
Vergleichbares jährliches Bruttoeinkommen als Selbstständiger	7.629,00	8.900,00	12.030,00	15.057,00	18.986,00	22.987,00	27.003,00
Kranken- und Pflegeversicherung* pro Jahr	2.547,72	2.547,72	2.547,72	2.547,72	3.199,14	3.873,31	4.550,01
Kranken- und Pflegeversicherung* pro Monat	212,31	212,31	212,31	212,31	266,60	322,78	379,17
Private Altersvorsorge pro Jahr	901,12	1.126,40	1.689,60	2.252,80	2.816,00	3.379,20	3.942,40
Private Altersvorsorge pro Monat	75,09	93,87	140,80	187,73	234,67	281,60	328,53
Kosten Hinterbliebenenversicherung pro Jahr	4,22	5,28	7,92	10,56	13,20	15,83	18,47
Kosten Hinterbliebenenversicherung pro Monat	0,35	0,44	0,66	0,88	1,10	1,32	1,54
Einkommensteuer pro Jahr	0,00	0,00	0,00	0,00	252,00	1.083,00	2.089,00
Solidaritätszuschlag pro Jahr	0,00	0,00	0,00	0,00	13,86	59,57	114,90
Günstigerprüfung: Kindergeld vs. Kinderfreibetrag	3.936,00	3.936,00	3.461,00	2.791,00	2.056,00	1.809,00	1.659,00
Jährliches Nettoeinkommen	8.111,94	9.156,60	11.245,76	13.036,92	14.747,80	16.385,09	17.947,23
<b>Kosten der sozialen Absicherung in der Selbstständigkeit pro Monat</b>	<b>287,76</b>	<b>306,62</b>	<b>353,77</b>	<b>400,92</b>	<b>502,36</b>	<b>605,70</b>	<b>709,24</b>
<b>Opportunitätskosten pro Monat</b>	<b>149,67</b>	<b>134,01</b>	<b>94,87</b>	<b>55,72</b>	<b>70,85</b>	<b>87,89</b>	<b>105,13</b>
<b>Opportunitätskosten pro Jahr</b>	<b>1.796,08</b>	<b>1.608,17</b>	<b>1.138,39</b>	<b>668,61</b>	<b>850,25</b>	<b>1.054,65</b>	<b>1.261,56</b>

©IfM Bonn

\* ausschließlich gesetzlich krankenversichert

Fortsetzung Tabelle A43

<b>Arbeitslosigkeit</b>							
Jährliches Bruttoeinkommen vor der Arbeitslosigkeit	<b>40.000</b>	<b>45.000</b>	<b>50.000</b>	<b>55.000</b>	<b>60.000</b>	<b>65.000</b>	<b>65.700</b>
Tägliches Bemessungsentgelt	109,59	123,29	136,99	150,68	164,38	178,08	180,00
Einkommensteuer pro Tag	21,15	25,85	30,84	36,12	41,65	47,20	48,01
Solidaritätszuschlag pro Tag	1,16	1,42	1,70	1,99	2,29	2,60	2,64
Sozialversicherungspauschale pro Tag	23,01	25,89	28,77	31,64	34,52	37,40	37,80
<b>Sozialversicherungspauschale pro Monat</b>	<b>690,41</b>	<b>776,71</b>	<b>863,01</b>	<b>949,32</b>	<b>1.035,62</b>	<b>1.121,92</b>	<b>1.134,00</b>
Tägliches Leistungsentgelt (§ 133 SGB 3)	64,26	70,13	75,68	80,93	85,93	90,89	91,55
Täglicher Leistungssatz	43,06	46,98	50,71	54,22	57,57	60,89	61,34
Monatlicher Auszahlungsbetrag Arbeitslosengeld	1.291,65	1.409,54	1.521,20	1.626,71	1.727,11	1.826,81	1.840,18
Jährliches Nettoeinkommen Arbeitslosengeld	15.499,84	16.914,45	18.254,46	19.520,56	20.725,32	21.921,71	22.082,18
Jährliches Kindergeld	3.936,00	3.936,00	3.936,00	3.936,00	3.936,00	3.936,00	3.936,00
Jährlicher Auszahlungsbetrag	19.435,84	20.850,45	22.190,46	23.456,56	24.661,32	25.857,71	26.018,18
<b>Selbstständigkeit</b>							
Vergleichbares jährliches Bruttoeinkommen als Selbstständiger	31.027,00	35.060,00	39.100,00	43.152,00	46.353,00	49.311,00	49.588,00
Kranken- und Pflegeversicherung* pro Jahr	5.228,05	5.907,61	6.588,35	7.271,11	7.430,85	7.430,85	7.430,85
Kranken- und Pflegeversicherung* pro Monat	435,67	492,30	549,03	605,93	619,24	619,24	619,24
Private Altersvorsorge pro Jahr	4.505,60	5.068,80	5.632,00	6.195,20	6.758,40	7.299,07	7.299,07
Private Altersvorsorge pro Monat	375,47	422,40	469,33	516,27	563,20	608,26	608,26
Kosten Hinterbliebenenversicherung pro Jahr	21,11	23,75	26,39	29,03	31,67	34,20	34,20
Kosten Hinterbliebenenversicherung pro Monat	1,76	1,98	2,20	2,42	2,64	2,85	2,85
Einkommensteuer pro Jahr	3.170,00	4.328,00	5.563,00	6.877,00	7.967,00	9.017,00	9.117,00
Solidaritätszuschlag pro Jahr	174,35	238,04	305,97	378,24	438,19	495,94	501,44
Günstigerprüfung: Kindergeld vs. Kinderfreibetrag	1.508,00	1.357,00	1.206,00	1.055,00	934,00	824,00	813,00
Jährliches Nettoeinkommen	19.435,89	20.850,80	22.190,29	23.456,42	24.660,90	25.857,94	26.018,44
<b>Kosten der sozialen Absicherung in der Selbstständigkeit pro Monat</b>	<b>812,90</b>	<b>916,68</b>	<b>1.020,56</b>	<b>1.124,61</b>	<b>1.185,08</b>	<b>1.230,34</b>	<b>1.230,34</b>
<b>Opportunitätskosten pro Monat</b>	<b>122,49</b>	<b>139,97</b>	<b>157,55</b>	<b>175,30</b>	<b>149,46</b>	<b>108,43</b>	<b>96,34</b>
<b>Opportunitätskosten pro Jahr</b>	<b>1.469,83</b>	<b>1.679,61</b>	<b>1.890,58</b>	<b>2.103,56</b>	<b>1.793,52</b>	<b>1.301,11</b>	<b>1.156,13</b>

©IfM Bonn

\* ausschließlich gesetzlich krankenversichert

Tabelle A44: Opportunitätskosten einer Frau, 45 Jahre, Alleinerziehend, zwei Kinder - mit Gründungszuschuss

<b>Arbeitslosigkeit</b>							
Jährliches Bruttoeinkommen vor der Arbeitslosigkeit	<b>8.000</b>	<b>10.000</b>	<b>15.000</b>	<b>20.000</b>	<b>25.000</b>	<b>30.000</b>	<b>35.000</b>
Tägliches Bemessungsentgelt	21,92	27,40	41,10	54,79	68,49	82,19	95,89
Einkommensteuer pro Tag	0,00	0,00	2,05	5,27	8,80	12,62	16,74
Solidaritätszuschlag pro Tag	0,00	0,00	0,11	0,29	0,48	0,69	0,92
Sozialversicherungspauschale pro Tag	4,60	5,75	8,63	11,51	14,38	17,26	20,14
<b>Sozialversicherungspauschale pro Monat</b>	<b>138,08</b>	<b>172,60</b>	<b>258,90</b>	<b>345,21</b>	<b>431,51</b>	<b>517,81</b>	<b>604,11</b>
Tägliches Leistungsentgelt (§ 133 SGB 3)	17,32	21,64	30,31	37,73	44,83	51,61	58,09
Täglicher Leistungssatz	11,60	14,50	20,31	25,28	30,03	34,58	38,92
Monatlicher Auszahlungsbetrag Arbeitslosengeld	348,03	435,04	609,16	758,42	900,99	1.037,41	1.167,61
Jährliches Nettoeinkommen Arbeitslosengeld	4.176,39	5.220,49	7.309,96	9.101,03	10.811,93	12.448,93	14.011,34
Jährliches Kindergeld	3.936,00	3.936,00	3.936,00	3.936,00	3.936,00	3.936,00	3.936,00
Jährlicher Auszahlungsbetrag	8.112,39	9.156,49	11.245,96	13.037,03	14.747,93	16.384,93	17.947,34
<b>Selbstständigkeit</b>							
Vergleichbares jährliches Bruttoeinkommen als Selbstständiger	1.797,00	2.285,00	3.373,00	4.386,00	5.380,00	6.471,00	7.858,00
Gründungszuschuss (= ALG I für 9 Monate)	3.132,30	3.915,37	5.482,47	6.825,77	8.108,95	9.336,70	10.508,50
Gründungszuschuss (= ALG I plus Pauschale für 9 Monate)	5.832,30	6.615,37	8.182,47	9.525,77	10.808,95	12.036,70	13.208,50
Kranken- und Pflegeversicherung* pro Jahr	2.547,72	2.547,72	2.547,72	2.547,72	2.547,72	2.663,60	3.094,76
Kranken- und Pflegeversicherung* pro Monat	212,31	212,31	212,31	212,31	212,31	221,97	257,90
Private Altersvorsorge pro Jahr	901,12	1.126,40	1.689,60	2.252,80	2.816,00	3.379,20	3.942,40
Private Altersvorsorge pro Monat	75,09	93,87	140,80	187,73	234,67	281,60	328,53
Kosten Hinterbliebenenversicherung pro Jahr	4,22	5,28	7,92	10,56	13,20	15,83	18,47
Kosten Hinterbliebenenversicherung pro Monat	0,35	0,44	0,66	0,88	1,10	1,32	1,54
Einkommensteuer pro Jahr	0,00	0,00	0,00	0,00	0,00	0,00	0,00
Solidaritätszuschlag pro Jahr	0,00	0,00	0,00	0,00	0,00	0,00	0,00
Günstigerprüfung Kindergeld vs. Kinderfreibetrag	3.936,00	3.936,00	3.936,00	3.936,00	3.936,00	3.936,00	3.936,00
Jährliches Nettoeinkommen	8.112,23	9.156,97	11.246,23	13.036,70	14.748,03	16.385,07	17.946,87
<b>Kosten der sozialen Absicherung in der Selbstständigkeit pro Monat</b>	<b>287,76</b>	<b>306,62</b>	<b>353,77</b>	<b>400,92</b>	<b>448,08</b>	<b>504,89</b>	<b>587,97</b>
<b>Opportunitätskosten pro Monat</b>	<b>149,67</b>	<b>134,01</b>	<b>94,87</b>	<b>55,72</b>	<b>16,57</b>	<b>-12,92</b>	<b>-16,14</b>
<b>Opportunitätskosten pro Jahr</b>	<b>1.796,08</b>	<b>1.608,17</b>	<b>1.138,39</b>	<b>668,61</b>	<b>198,83</b>	<b>-155,07</b>	<b>-193,69</b>

©IfM Bonn

\* ausschließlich gesetzlich krankenversichert

Fortsetzung Tabelle A44

<b>Arbeitslosigkeit</b>							
Jährliches Bruttoeinkommen vor der Arbeitslosigkeit	<b>40.000</b>	<b>45.000</b>	<b>50.000</b>	<b>55.000</b>	<b>60.000</b>	<b>65.000</b>	<b>65.700</b>
Tägliches Bemessungsentgelt	109,59	123,29	136,99	150,68	164,38	178,08	180,00
Einkommensteuer pro Tag	21,15	25,85	30,84	36,12	41,65	47,20	48,01
Solidaritätszuschlag pro Tag	1,16	1,42	1,70	1,99	2,29	2,60	2,64
Sozialversicherungspauschale pro Tag	23,01	25,89	28,77	31,64	34,52	37,40	37,80
<b>Sozialversicherungspauschale pro Monat</b>	<b>690,41</b>	<b>776,71</b>	<b>863,01</b>	<b>949,32</b>	<b>1.035,62</b>	<b>1.121,92</b>	<b>1.134,00</b>
Tägliches Leistungsentgelt (§ 133 SGB 3)	64,26	70,13	75,68	80,93	85,93	90,89	91,55
Täglicher Leistungssatz	43,06	46,98	50,71	54,22	57,57	60,89	61,34
Monatlicher Auszahlungsbetrag Arbeitslosengeld	1.291,65	1.409,54	1.521,20	1.626,71	1.727,11	1.826,81	1.840,18
Jährliches Nettoeinkommen Arbeitslosengeld	15.499,84	16.914,45	18.254,46	19.520,56	20.725,32	21.921,71	22.082,18
Jährliches Kindergeld	3.936,00	3.936,00	3.936,00	3.936,00	3.936,00	3.936,00	3.936,00
Jährlicher Auszahlungsbetrag	19.435,84	20.850,45	22.190,46	23.456,56	24.661,32	25.857,71	26.018,18
<b>Selbstständigkeit</b>							
Vergleichbares jährliches Bruttoeinkommen als Selbstständiger	9.219,00	10.845,00	12.505,00	14.206,00	15.935,00	17.648,00	17.754,00
Gründungszuschuss (= ALG I für 9 Monate)	11.624,88	12.685,84	13.690,84	14.640,42	15.543,99	16.441,28	16.561,64
Gründungszuschuss (= ALG I plus Pauschale für 9 Monate)	14.324,88	15.385,84	16.390,84	17.340,42	18.243,99	19.141,28	19.261,64
Kranken- und Pflegeversicherung* pro Jahr	3.512,19	3.964,95	4.414,00	4.860,62	5.304,21	5.744,04	5.782,18
Kranken- und Pflegeversicherung* pro Monat	292,68	330,41	367,83	405,05	442,02	478,67	481,85
Private Altersvorsorge pro Jahr	4.505,60	5.068,80	5.632,00	6.195,20	6.758,40	7.299,07	7.299,07
Private Altersvorsorge pro Monat	375,47	422,40	469,33	516,27	563,20	608,26	608,26
Kosten Hinterbliebenenversicherung pro Jahr	21,11	23,75	26,39	29,03	31,67	34,20	34,20
Kosten Hinterbliebenenversicherung pro Monat	1,76	1,98	2,20	2,42	2,64	2,85	2,85
Einkommensteuer pro Jahr	0,00	0,00	0,00	0,00	0,00	40,00	56,00
Solidaritätszuschlag pro Jahr	0,00	0,00	0,00	0,00	0,00	2,20	3,08
Günstigerprüfung Kindergeld vs. Kinderfreibetrag	3.931,00	3.677,00	3.367,00	2.995,00	2.577,00	2.188,00	2.177,00
Jährliches Nettoeinkommen	19.435,97	20.850,34	22.190,45	23.456,57	24.661,71	25.857,76	26.018,10
<b>Kosten der sozialen Absicherung in der Selbstständigkeit pro Monat</b>	<b>669,91</b>	<b>754,79</b>	<b>839,37</b>	<b>923,74</b>	<b>1.007,86</b>	<b>1.089,78</b>	<b>1.092,96</b>
<b>Opportunitätskosten pro Monat</b>	<b>-20,50</b>	<b>-21,92</b>	<b>-23,65</b>	<b>-25,58</b>	<b>-27,76</b>	<b>-32,14</b>	<b>-41,04</b>
<b>Opportunitätskosten pro Jahr</b>	<b>-246,02</b>	<b>-263,05</b>	<b>-283,77</b>	<b>-306,93</b>	<b>-333,12</b>	<b>-385,69</b>	<b>-492,54</b>

©IfM Bonn

\* ausschließlich gesetzlich krankenversichert

Tabelle A45: Opportunitätskosten einer Frau, 54 Jahre, Alleinerziehend, zwei Kinder - ohne Gründungszuschuss

<b>Arbeitslosigkeit</b>							
Jährliches Bruttoeinkommen vor der Arbeitslosigkeit	<b>8.000</b>	<b>10.000</b>	<b>15.000</b>	<b>20.000</b>	<b>25.000</b>	<b>30.000</b>	<b>35.000</b>
Tägliches Bemessungsentgelt	21,92	27,40	41,10	54,79	68,49	82,19	95,89
Einkommensteuer pro Tag	0,00	0,00	2,05	5,27	8,80	12,62	16,74
Solidaritätszuschlag pro Tag	0,00	0,00	0,11	0,29	0,48	0,69	0,92
Sozialversicherungspauschale pro Tag	4,60	5,75	8,63	11,51	14,38	17,26	20,14
<b>Sozialversicherungspauschale pro Monat</b>	<b>138,08</b>	<b>172,60</b>	<b>258,90</b>	<b>345,21</b>	<b>431,51</b>	<b>517,81</b>	<b>604,11</b>
Tägliches Leistungsentgelt (§ 133 SGB 3)	17,32	21,64	30,31	37,73	44,83	51,61	58,09
Täglicher Leistungssatz	11,60	14,50	20,31	25,28	30,03	34,58	38,92
Monatlicher Auszahlungsbetrag Arbeitslosengeld	348,03	435,04	609,16	758,42	900,99	1.037,41	1.167,61
Jährliches Nettoeinkommen Arbeitslosengeld	4.176,39	5.220,49	7.309,96	9.101,03	10.811,93	12.448,93	14.011,34
Jährliches Kindergeld	3.936,00	3.936,00	3.936,00	3.936,00	3.936,00	3.936,00	3.936,00
Jährlicher Auszahlungsbetrag	8.112,39	9.156,49	11.245,96	13.037,03	14.747,93	16.384,93	17.947,34
<b>Selbstständigkeit</b>							
Vergleichbares jährliches Bruttoeinkommen als Selbstständiger	7.671,00	8.951,00	12.127,00	15.214,00	19.216,00	23.274,00	27.350,00
Kranken- und Pflegeversicherung* pro Jahr	2.547,72	2.547,72	2.547,72	2.563,56	3.237,90	3.921,67	4.608,48
Kranken- und Pflegeversicherung* pro Monat	212,31	212,31	212,31	213,63	269,82	326,81	384,04
Private Altersvorsorge pro Jahr	945,31	1.181,63	1.772,45	2.363,27	2.954,08	3.544,90	4.135,72
Private Altersvorsorge pro Monat	78,78	98,47	147,70	196,94	246,17	295,41	344,64
Kosten Hinterbliebenenversicherung pro Jahr	1,29	1,61	2,41	3,22	4,02	4,82	5,63
Kosten Hinterbliebenenversicherung pro Monat	0,11	0,13	0,20	0,27	0,34	0,40	0,47
Einkommensteuer pro Jahr	0,00	0,00	0,00	0,00	291,00	1.153,00	2.179,00
Solidaritätszuschlag pro Jahr	0,00	0,00	0,00	0,00	16,01	63,42	119,85
Günstigerprüfung: Kindergeld vs. Kinderfreibetrag	3.936,00	3.936,00	3.442,00	2.753,00	2.035,00	1.799,00	1.646,00
Jährliches Nettoeinkommen	8.112,69	9.156,04	11.246,42	13.036,96	14.747,99	16.385,19	17.947,33
<b>Kosten der sozialen Absicherung in der Selbstständigkeit pro Monat</b>	<b>291,19</b>	<b>310,91</b>	<b>360,22</b>	<b>410,84</b>	<b>516,33</b>	<b>622,62</b>	<b>729,15</b>
<b>Opportunitätskosten pro Monat</b>	<b>153,11</b>	<b>138,31</b>	<b>101,31</b>	<b>65,63</b>	<b>84,83</b>	<b>104,81</b>	<b>125,04</b>
<b>Opportunitätskosten pro Jahr</b>	<b>1.837,33</b>	<b>1.659,73</b>	<b>1.215,73</b>	<b>787,58</b>	<b>1.017,92</b>	<b>1.257,70</b>	<b>1.500,51</b>

©IfM Bonn

\* ausschließlich gesetzlich krankenversichert



Fortsetzung Tabelle A45

<b>Arbeitslosigkeit</b>							
Jährliches Bruttoeinkommen vor der Arbeitslosigkeit	<b>40.000</b>	<b>45.000</b>	<b>50.000</b>	<b>55.000</b>	<b>60.000</b>	<b>65.000</b>	<b>65.700</b>
Tägliches Bemessungsentgelt	109,59	123,29	136,99	150,68	164,38	178,08	180,00
Einkommensteuer pro Tag	21,15	25,85	30,84	36,12	41,65	47,20	48,01
Solidaritätszuschlag pro Tag	1,16	1,42	1,70	1,99	2,29	2,60	2,64
Sozialversicherungspauschale pro Tag	23,01	25,89	28,77	31,64	34,52	37,40	37,80
<b>Sozialversicherungspauschale pro Monat</b>	<b>690,41</b>	<b>776,71</b>	<b>863,01</b>	<b>949,32</b>	<b>1.035,62</b>	<b>1.121,92</b>	<b>1.134,00</b>
Tägliches Leistungsentgelt (§ 133 SGB 3)	64,26	70,13	75,68	80,93	85,93	90,89	91,55
Täglicher Leistungssatz	43,06	46,98	50,71	54,22	57,57	60,89	61,34
Monatlicher Auszahlungsbetrag Arbeitslosengeld	1.291,65	1.409,54	1.521,20	1.626,71	1.727,11	1.826,81	1.840,18
Jährliches Nettoeinkommen Arbeitslosengeld	15.499,84	16.914,45	18.254,46	19.520,56	20.725,32	21.921,71	22.082,18
Jährliches Kindergeld	3.936,00	3.936,00	3.936,00	3.936,00	3.936,00	3.936,00	3.936,00
Jährlicher Auszahlungsbetrag	19.435,84	20.850,45	22.190,46	23.456,56	24.661,32	25.857,71	26.018,18
<b>Selbstständigkeit</b>							
Vergleichbares jährliches Bruttoeinkommen als Selbstständiger	31.440,00	35.543,00	39.661,00	43.797,00	46.875,00	49.887,00	50.165,00
Kranken- und Pflegeversicherung* pro Jahr	5.297,64	5.989,00	6.682,88	7.379,79	7.430,85	7.430,85	7.430,85
Kranken- und Pflegeversicherung* pro Monat	441,47	499,08	556,91	614,98	619,24	619,24	619,24
Private Altersvorsorge pro Jahr	4.726,54	5.317,35	5.908,17	6.498,99	7.089,80	7.656,99	7.656,99
Private Altersvorsorge pro Monat	393,88	443,11	492,35	541,58	590,82	638,08	638,08
Kosten Hinterbliebenenversicherung pro Jahr	6,43	7,24	8,04	8,85	9,65	10,42	10,42
Kosten Hinterbliebenenversicherung pro Monat	0,54	0,60	0,67	0,74	0,80	0,87	0,87
Einkommensteuer pro Jahr	3.285,00	4.472,00	5.741,00	7.093,00	8.150,00	9.226,00	9.327,00
Solidaritätszuschlag pro Jahr	180,68	245,96	315,76	390,12	448,25	507,43	512,99
Günstigerprüfung: Kindergeld vs. Kinderfreibetrag	1.492,00	1.339,00	1.185,00	1.030,00	915,00	802,00	791,00
Jährliches Nettoeinkommen	19.435,72	20.850,45	22.190,16	23.456,26	24.661,45	25.857,31	26.017,76
<b>Kosten der sozialen Absicherung in der Selbstständigkeit pro Monat</b>	<b>835,88</b>	<b>942,80</b>	<b>1.049,92</b>	<b>1.157,30</b>	<b>1.210,86</b>	<b>1.258,19</b>	<b>1.258,19</b>
<b>Opportunitätskosten pro Monat</b>	<b>145,47</b>	<b>166,09</b>	<b>186,91</b>	<b>207,99</b>	<b>175,24</b>	<b>136,27</b>	<b>124,19</b>
<b>Opportunitätskosten pro Jahr</b>	<b>1.745,68</b>	<b>1.993,04</b>	<b>2.242,93</b>	<b>2.495,85</b>	<b>2.102,91</b>	<b>1.635,25</b>	<b>1.490,26</b>

©IfM Bonn

\* ausschließlich gesetzlich krankenversichert

Tabelle A46: Opportunitätskosten einer Frau, 54 Jahre, Alleinerziehend, zwei Kinder - mit Gründungszuschuss

<b>Arbeitslosigkeit</b>							
	<b>8.000</b>	<b>10.000</b>	<b>15.000</b>	<b>20.000</b>	<b>25.000</b>	<b>30.000</b>	<b>35.000</b>
Jährliches Bruttoeinkommen vor der Arbeitslosigkeit	8.000	10.000	15.000	20.000	25.000	30.000	35.000
Tägliches Bemessungsentgelt	21,92	27,40	41,10	54,79	68,49	82,19	95,89
Einkommensteuer pro Tag	0,00	0,00	2,05	5,27	8,80	12,62	16,74
Solidaritätszuschlag pro Tag	0,00	0,00	0,11	0,29	0,48	0,69	0,92
Sozialversicherungspauschale pro Tag	4,60	5,75	8,63	11,51	14,38	17,26	20,14
<b>Sozialversicherungspauschale pro Monat</b>	<b>138,08</b>	<b>172,60</b>	<b>258,90</b>	<b>345,21</b>	<b>431,51</b>	<b>517,81</b>	<b>604,11</b>
Tägliches Leistungsentgelt (§ 133 SGB 3)	17,32	21,64	30,31	37,73	44,83	51,61	58,09
Täglicher Leistungssatz	11,60	14,50	20,31	25,28	30,03	34,58	38,92
Monatlicher Auszahlungsbetrag Arbeitslosengeld	348,03	435,04	609,16	758,42	900,99	1.037,41	1.167,61
Jährliches Nettoeinkommen Arbeitslosengeld	4.176,39	5.220,49	7.309,96	9.101,03	10.811,93	12.448,93	14.011,34
Jährliches Kindergeld	3.936,00	3.936,00	3.936,00	3.936,00	3.936,00	3.936,00	3.936,00
Jährlicher Auszahlungsbetrag	8.112,39	9.156,49	11.245,96	13.037,03	14.747,93	16.384,93	17.947,34
<b>Selbstständigkeit</b>							
Vergleichbares jährliches Bruttoeinkommen als Selbstständiger	1.838,00	2.336,00	3.450,00	4.489,00	5.509,00	6.657,00	8.076,00
Gründungszuschuss (= ALG I für 9 Monate)	3.132,30	3.915,37	5.482,47	6.825,77	8.108,95	9.336,70	10.508,50
Gründungszuschuss (= ALG I plus Pauschale für 9 Monate)	5.832,30	6.615,37	8.182,47	9.525,77	10.808,95	12.036,70	13.208,50
Kranken- und Pflegeversicherung* pro Jahr	2.547,72	2.547,72	2.547,72	2.547,72	2.547,72	2.694,94	3.131,49
Kranken- und Pflegeversicherung* pro Monat	212,31	212,31	212,31	212,31	212,31	224,58	260,96
Private Altersvorsorge pro Jahr	945,31	1.181,63	1.772,45	2.363,27	2.954,08	3.544,90	4.135,72
Private Altersvorsorge pro Monat	78,78	98,47	147,70	196,94	246,17	295,41	344,64
Kosten Hinterbliebenenversicherung pro Jahr	1,29	1,61	2,41	3,22	4,02	4,82	5,63
Kosten Hinterbliebenenversicherung pro Monat	0,11	0,13	0,20	0,27	0,34	0,40	0,47
Einkommensteuer pro Jahr	0,00	0,00	0,00	0,00	0,00	0,00	0,00
Solidaritätszuschlag pro Jahr	0,00	0,00	0,00	0,00	0,00	0,00	0,00
Günstigerprüfung Kindergeld vs. Kinderfreibetrag	3.936,00	3.936,00	3.936,00	3.936,00	3.936,00	3.936,00	3.936,00
Jährliches Nettoeinkommen	8.111,98	9.156,41	11.245,88	13.036,57	14.748,12	16.385,03	17.947,67
<b>Kosten der sozialen Absicherung in der Selbstständigkeit pro Monat</b>	<b>291,19</b>	<b>310,91</b>	<b>360,22</b>	<b>409,52</b>	<b>458,82</b>	<b>520,39</b>	<b>606,07</b>
<b>Opportunitätskosten pro Monat</b>	<b>153,11</b>	<b>138,31</b>	<b>101,31</b>	<b>64,31</b>	<b>27,31</b>	<b>2,58</b>	<b>1,96</b>
<b>Opportunitätskosten pro Jahr</b>	<b>1.837,33</b>	<b>1.659,73</b>	<b>1.215,73</b>	<b>771,74</b>	<b>327,74</b>	<b>30,97</b>	<b>23,52</b>

©IfM Bonn

\* ausschließlich gesetzlich krankenversichert

Fortsetzung Tabelle A46

<b>Arbeitslosigkeit</b>							
Jährliches Bruttoeinkommen vor der Arbeitslosigkeit	<b>40.000</b>	<b>45.000</b>	<b>50.000</b>	<b>55.000</b>	<b>60.000</b>	<b>65.000</b>	<b>65.700</b>
Tägliches Bemessungsentgelt	109,59	123,29	136,99	150,68	164,38	178,08	180,00
Einkommensteuer pro Tag	21,15	25,85	30,84	36,12	41,65	47,20	48,01
Solidaritätszuschlag pro Tag	1,16	1,42	1,70	1,99	2,29	2,60	2,64
Sozialversicherungspauschale pro Tag	23,01	25,89	28,77	31,64	34,52	37,40	37,80
<b>Sozialversicherungspauschale pro Monat</b>	<b>690,41</b>	<b>776,71</b>	<b>863,01</b>	<b>949,32</b>	<b>1.035,62</b>	<b>1.121,92</b>	<b>1.134,00</b>
Tägliches Leistungsentgelt (§ 133 SGB 3)	64,26	70,13	75,68	80,93	85,93	90,89	91,55
Täglicher Leistungssatz	43,06	46,98	50,71	54,22	57,57	60,89	61,34
Monatlicher Auszahlungsbetrag Arbeitslosengeld	1.291,65	1.409,54	1.521,20	1.626,71	1.727,11	1.826,81	1.840,18
Jährliches Nettoeinkommen Arbeitslosengeld	15.499,84	16.914,45	18.254,46	19.520,56	20.725,32	21.921,71	22.082,18
Jährliches Kindergeld	3.936,00	3.936,00	3.936,00	3.936,00	3.936,00	3.936,00	3.936,00
Jährlicher Auszahlungsbetrag	19.435,84	20.850,45	22.190,46	23.456,56	24.661,32	25.857,71	26.018,18
<b>Selbstständigkeit</b>							
Vergleichbares jährliches Bruttoeinkommen als Selbstständiger	9.519,00	11.199,00	12.918,00	14.684,00	16.464,00	18.236,00	18.344,00
Gründungszuschuss (= ALG I für 9 Monate)	11.624,88	12.685,84	13.690,84	14.640,42	15.543,99	16.441,28	16.561,64
Gründungszuschuss (= ALG I plus Pauschale für 9 Monate)	14.324,88	15.385,84	16.390,84	17.340,42	18.243,99	19.141,28	19.261,64
Kranken- und Pflegeversicherung* pro Jahr	3.562,74	4.024,59	4.483,59	4.941,17	5.393,35	5.843,12	5.881,60
Kranken- und Pflegeversicherung* pro Monat	296,90	335,38	373,63	411,76	449,45	486,93	490,13
Private Altersvorsorge pro Jahr	4.726,54	5.317,35	5.908,17	6.498,99	7.089,80	7.656,99	7.656,99
Private Altersvorsorge pro Monat	393,88	443,11	492,35	541,58	590,82	638,08	638,08
Kosten Hinterbliebenenversicherung pro Jahr	6,43	7,24	8,04	8,85	9,65	10,42	10,42
Kosten Hinterbliebenenversicherung pro Monat	0,54	0,60	0,67	0,74	0,80	0,87	0,87
Einkommensteuer pro Jahr	0,00	0,00	0,00	0,00	0,00	129,00	146,00
Solidaritätszuschlag pro Jahr	0,00	0,00	0,00	0,00	0,00	7,10	8,03
Günstigerprüfung Kindergeld vs. Kinderfreibetrag	3.888,00	3.615,00	3.281,00	2.881,00	2.446,00	2.127,00	2.116,00
Jährliches Nettoeinkommen	19.436,17	20.850,65	22.190,04	23.456,43	24.661,19	25.857,66	26.018,60
<b>Kosten der sozialen Absicherung in der Selbstständigkeit pro Monat</b>	<b>691,31</b>	<b>779,10</b>	<b>866,65</b>	<b>954,08</b>	<b>1.041,07</b>	<b>1.125,88</b>	<b>1.129,08</b>
<b>Opportunitätskosten pro Monat</b>	<b>0,90</b>	<b>2,39</b>	<b>3,64</b>	<b>4,77</b>	<b>5,45</b>	<b>3,96</b>	<b>-4,92</b>
<b>Opportunitätskosten pro Jahr</b>	<b>10,78</b>	<b>28,64</b>	<b>43,64</b>	<b>57,22</b>	<b>65,40</b>	<b>47,52</b>	<b>-58,99</b>

©IfM Bonn

\* ausschließlich gesetzlich krankenversichert

# Institut für Mittelstandsforschung Bonn

- Maximilianstraße 20 - 53111 Bonn - Telefon: 0228-729970 - Telefax: 0228-7299734

E-mail: [post@ifm-bonn.org](mailto:post@ifm-bonn.org) - Internet: <http://www.ifm-bonn.org> -

## IFM-MATERIALIEN

ISSN 2193-1852 (online) 2193-1844 (print)

### Nr. 179 - 2008

#### **Gründungen aus der Arbeitslosigkeit - Evaluation der Gründungs- und Begleitzirkel**

Untersuchung im Auftrag der G.I.B.  
von Eva May-Strobl unter Mitarbeit von  
Arndt Werner 15,00 €

### Nr. 180 - 2008

#### **Dauer und Kosten von Administrativen Gründungsverfahren in Deutschland**

von Michael Holz und Annette Icks 15,00 €

### Nr. 181 - 2008

**Kostenmessung der Prozesse öffentlicher Liefer-, Dienstleistungs- und Bauaufträge aus Sicht der Wirtschaft und der öffentlichen Auftraggeber** - Studie im Auftrag des Bundesministeriums für Wirtschaft und Technologie 15,00 €

### Nr. 182 - 2008

**Familienexterne Nachfolge** - Das Zusammenfinden von Übergebern und Übernehmern  
von Nadine Schlömer und Rosemarie Kay  
unter Mitarbeit von Daniel Schumann 15,00 €

### Nr. 183 - 2008

**Absatz- und Personalpolitik mittelständischer Unternehmen im Zeichen des demografischen Wandels** - Herausforderungen und Reaktionen  
von Rosemarie Kay, Peter Kranzusch  
und Olga Suprinovic 25,00 €

### Nr. 184 - 2008

**Das Gründungsverhalten Älterer:** Eine empirische Analyse mit den Daten des Gründerpanels des Ifm Bonn  
von Arndt Werner und Nicole Faulenbach 15,00 €

### Nr. 185 - 2009

**Entwicklung des Gründungs- und Liquidationsgeschehens in NRW** - Im Zeitraum 1997 bis 2007  
Untersuchung im Auftrag der NRW.Bank 15,00 €

### Nr. 186 - 2009

**Die Quoten der Insolvenzgläubiger in Regel- und Insolvenzplanverfahren** - Ergebnisse von Insolvenzverfahren nach der Insolvenzrechtsreform  
von Peter Kranzusch unter Mitarbeit von  
Annette Icks 15,00 €

### Nr. 187 - 2009

**Familienexterne Nachfolge im Freistaat Sachsen:** Das Zusammenfinden von Übergebern und Übernehmern  
Untersuchung im Auftrag des Sächsischen Staatsministeriums für Wirtschaft und Arbeit 15,00 €

### Nr. 188 - 2009

**Absatz- und Personalpolitik des Handwerks im Zeichen des demografischen Wandels**  
Peter Kranzusch, Olga Suprinovic  
und Rosemarie Kay 15,00 €

### Nr. 189 - 2009

**BDI-Mittelstandspanel** - Ergebnisse der Mittelstandsbefragung aus Frühjahr und Herbst 2008  
von Claus Adenäuer, Marina Hoffmann,  
Frank Wallau und Gunter Kayser 15,00 €

### Nr. 190 - 2009

**BDI-Mittelstandspanel** - Ergebnisse der Mittelstandsbefragung aus Frühjahr und Herbst 2009  
von Marina Hoffmann, Frank Wallau und  
Gunter Kayser 15,00 €

### Nr. 191 - 2010

**Informationsasymmetrien in der familienexternen Nachfolge und ihre Überwindung**  
von Hans-Jürgen Wolter 15,00 €

### Nr. 192 - 2010

**Die größten Familienunternehmen in Deutschland,** Gutachten im Auftrag der Deutschen Bank AG und dem Bundesverband der Deutschen Industrie e.V. (BDI) 15,00 €

### Nr. 193 - 2010

**Wann werden die Gläubiger ausgezahlt?** - Dauer von Unternehmensinsolvenzverfahren im regionalen Vergleich  
von Peter Kranzusch unter Mitarbeit von  
Annette Icks 15,00 €

### Nr. 194 - 2010

**Wirtschaftspolitische Ansätze zur Unterstützung von Corporate Social Responsibility-Aktivitäten**  
von Frank Maaß 15,00 €

### Nr. 195 - 2010

**Sanierungen in Insolvenzverfahren** - übertragende Sanierungen und insolvenzplanbasierte Eigensanierungen in NRW  
von Annette Icks und Peter Kranzusch 15,00 €

### Nr. 196 - 2010

**Nachhaltigkeit und Erfolg von Gründungen aus der Arbeitslosigkeit**  
von Eva May-Strobl 15,00 €

### Nr. 197 - 2010

**Die Opportunitätskosten der sozialen Absicherung beim Wechsel aus dem Arbeitslosengeld I in die Selbstständigkeit:** Simulationsrechnungen für ausgewählte Fallgruppen  
von Lars Gawliitta und Rosemarie Kay  
unter Mitarbeit von Sven Boerger 15,00 €

### Nr. 198 - 2010

**Unternehmensnachfolgen in Deutschland 2010 bis 2014** - Schätzung mit weiterentwickeltem Verfahren -  
von Hans-Eduard Hauser und Rosemarie Kay  
unter Mitarbeit von Sven Boerger 15,00 €

### Nr. 199 - 2010

**Volkswirtschaftliche Bedeutung von Familien- und Frauenunternehmen**  
von Ljuba Haunschild und  
Hans-Jürgen Wolter 15,00 €

Nr. 200 - 2010

**Deckung des Fachkräftebedarfs in kleinen und mittleren Unternehmen.** Situationsanalyse und Handlungsempfehlungen von Rosemarie Kay, Olga Suprinovic und Arndt Werner 15,00 €

Nr. 201 - 2010

**Öffentliches Auftragswesen** - Auswirkungen der zentralisierten Bedarfsbündelung des Bundes auf KMU von Jörn Fieseler und Frank Wallau 15,00 €

Nr. 202 - 2011

**BDI-Mittelstandspanel** - Ergebnisse der Mittelstandsbefragung aus Frühjahr und Herbst 2010 von Siegrun Brink, Marina Hoffmann und Frank Wallau 15,00 €

Nr. 203 - 2010

**Evaluation zum Umsetzungsstand des EA-Gesetzes in Nordrhein-Westfalen** Annette Icks, Michael Holz und Ljuba Haunschild 15,00 €

Nr. 204 - 2011

**NUI Regionenranking 2009** – Neue unternehmerische Initiative in den Regionen Deutschlands von Eva May-Strobl 15,00 €

Nr. 205 - 2011

**Dauer und Kosten von administrativen Gründungsverfahren** von Michael Holz und Christoph Lamsfuss 15,00 €

Nr. 206 – in Bearbeitung

**Der Beschäftigungsbeitrag mittelständischer Unternehmen in der Wissenswirtschaft** von Eva May-Strobl und Ljuba Haunschild

Nr. 207 - 2011

**Erfahrungen mittelständischer Unternehmen mit den neuen Studienabschlüssen Bachelor und Master** von Frank Maaß und Rosemarie Kay 15,00 €

Nr. 208 - 2011

**Das Gründerpanel des IfM Bonn** - Konzeption und Nutzungsmöglichkeiten von Peter Kranzusch und Rosemarie Kay 15,00 €

Nr. 209 - 2011

**Abbruch und Aufschub von Gründungsvorhaben:** Eine empirische Analyse mit den Daten des Gründerpanels des IfM Bonn von Arndt Werner 15,00 €

Nr. 210 - 2011

**Einbeziehung freiberuflicher Gründungen in die Gründungsstatistik des IfM Bonn** – Analyse möglicher Datenquellen von Olga Suprinovič, Peter Kranzusch und Ljuba Haunschild 15,00 €

Nr. 211 - 2011

**Die Ergänzung der Gründungsstatistik des IfM Bonn durch freiberufliche Gründungen** - Ergebnisse einer Pilotstudie am Beispiel Nordrhein-Westfalen von Olga Suprinovič, Peter Kranzusch und Ljuba Haunschild 15,00 €

Nr. 212 - 2012

**Innovationstätigkeit im Mittelstand** – Messung und Bewertung von Frank Maaß und Bettina Führmann 15,00 €

Nr. 213 - 2012

**Freiberufliche Gründungen in Deutschland** – Ergebnisse einer erstmaligen Auswertungen von Daten der Finanzverwaltung von Olga Suprinovič, Peter Kranzusch und Ljuba Haunschild 15,00 €

Nr. 214 - 2012

**Hemmnisse und Probleme bei Gründungen durch Migranten** von Rosemarie Kay und Stefan Schneck 15,00 €